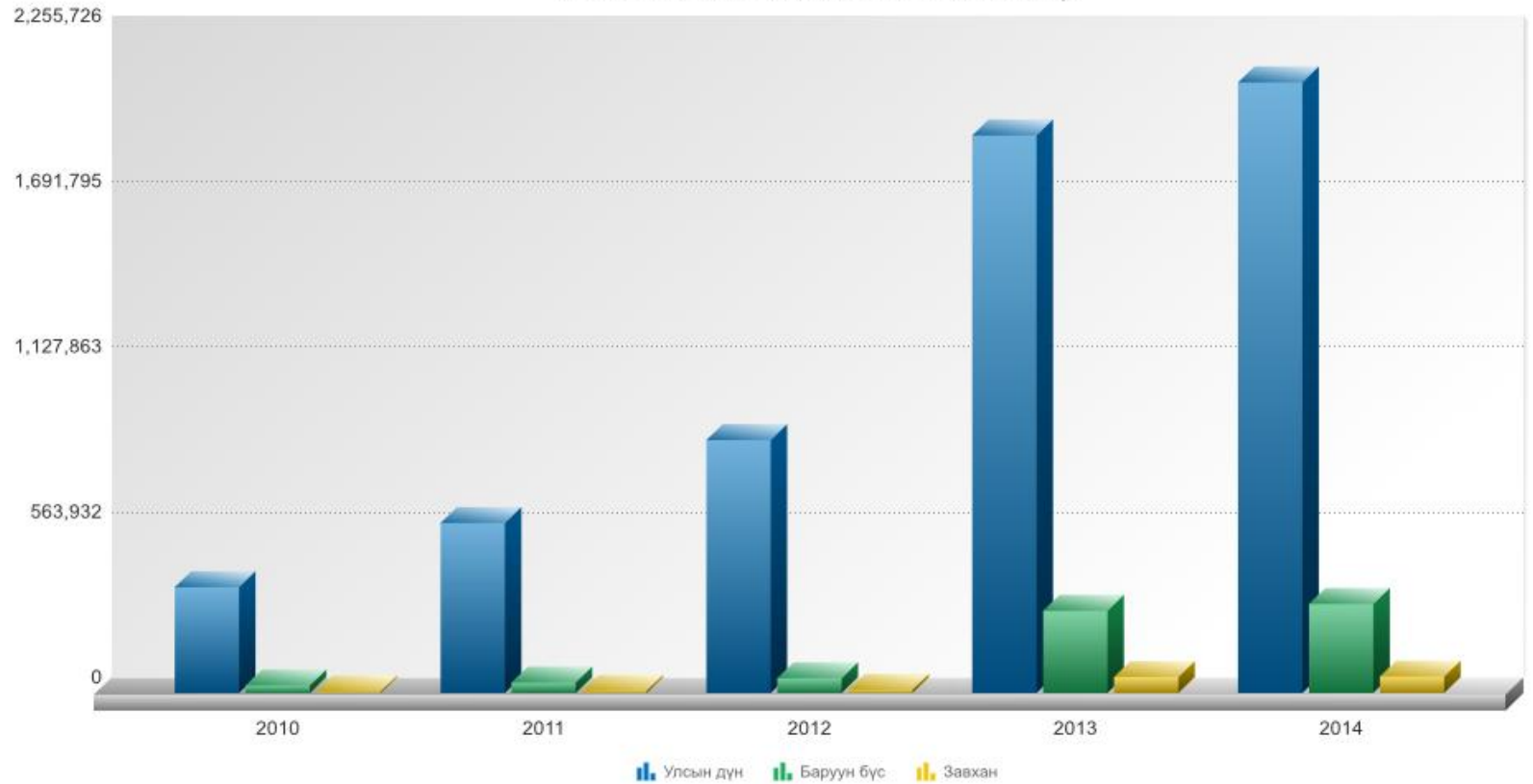




# ЗАВХАН АЙМГИЙН ТӨСВИЙН ОРЛОГО ЗАРЛАГА, МӨНГӨ ЗЭЭЛ

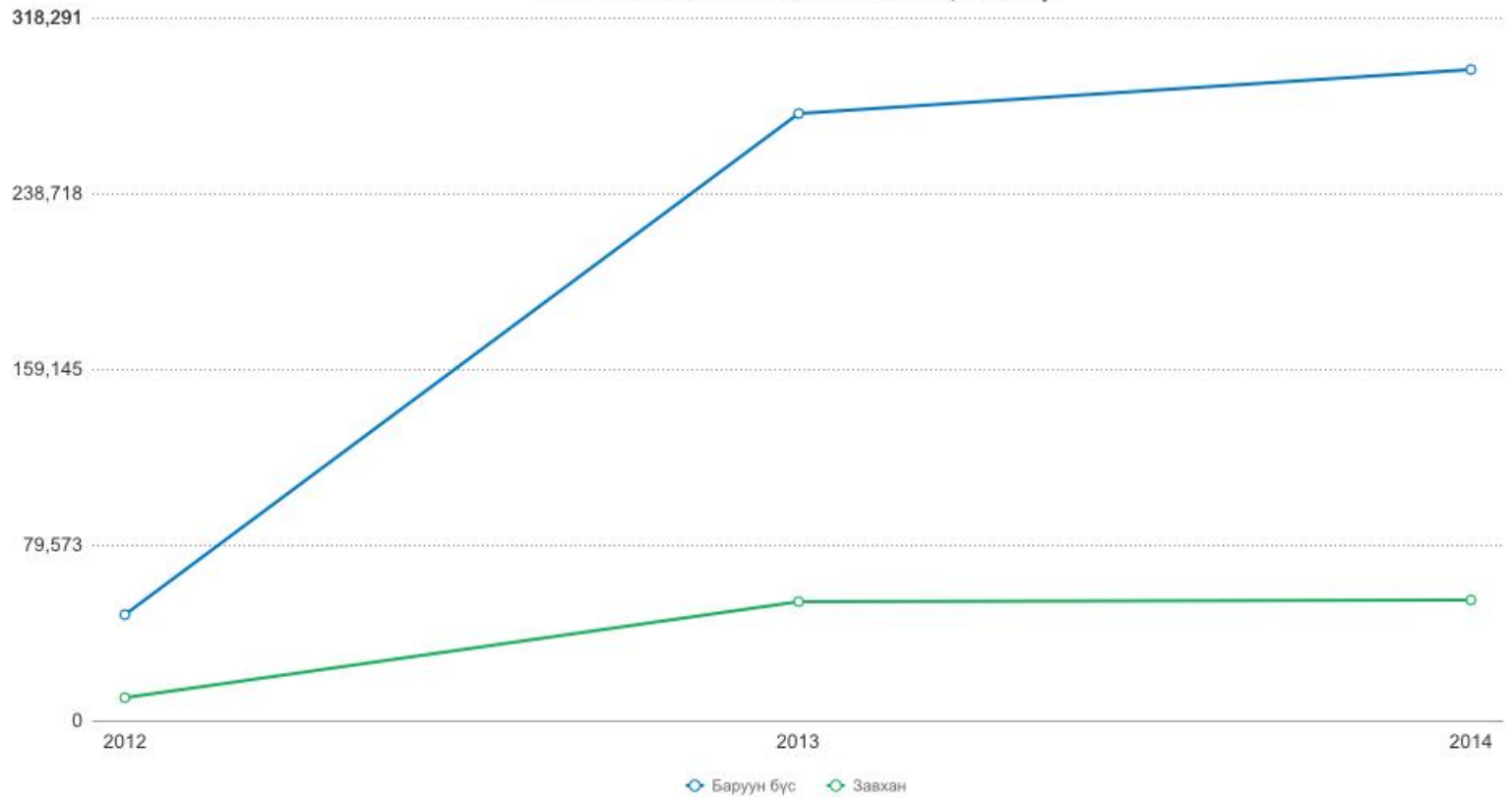
ОРОН НУТГИЙН ТӨСВИЙН ОРЛОГО, аймгаар



сая.төг

Аймаг	2014	2013	2012	2011	2010
Улсын дүн	2,082,612.9	1,901,667.9851	862,754.3454	580,016.4994	360,948.5313
Баруун бүс	303,817.6	280,632.8648	50,464.4283	35,676.81912	25,809.98823
Завхан	56,146.3	54,540.8483	10,504.901	7,092.8026	5,250.6827

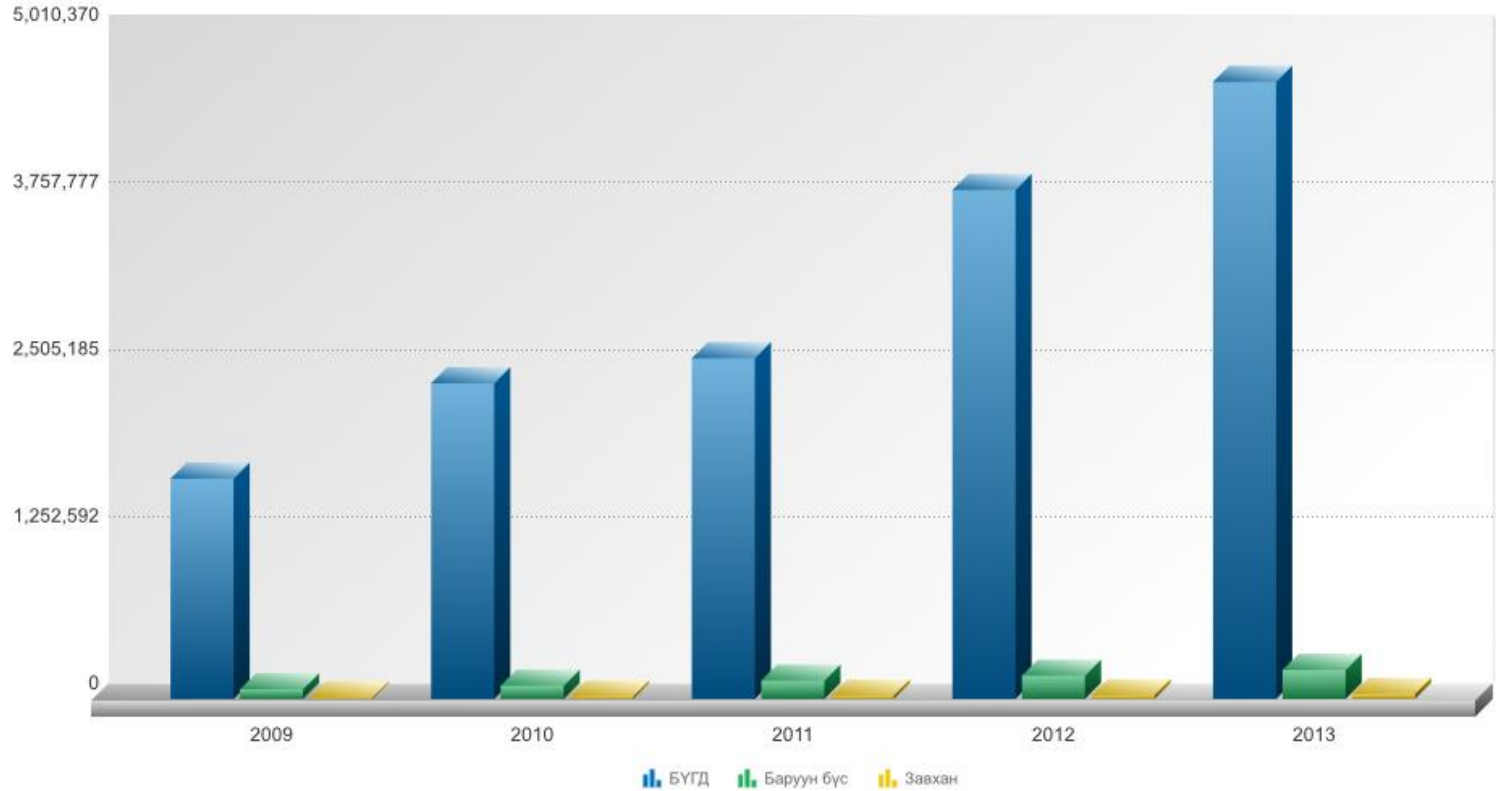
ОРОН НУТГИЙН ТӨСВИЙН ЗАРЛАГА, аймгаар



сая.төг

Аймаг	2014	2013	2012
Баруун бүс	294,590	274,672.3	47,849
Завхан	54,584.3	53,441.8	10,180.3

ИРГЭДИЙН ХАДГАЛАМЖИЙН ҮЛДЭГДЭЛ, бүс аймаг, нийслэлээр, жил бүрийн эцсийн байдлаар

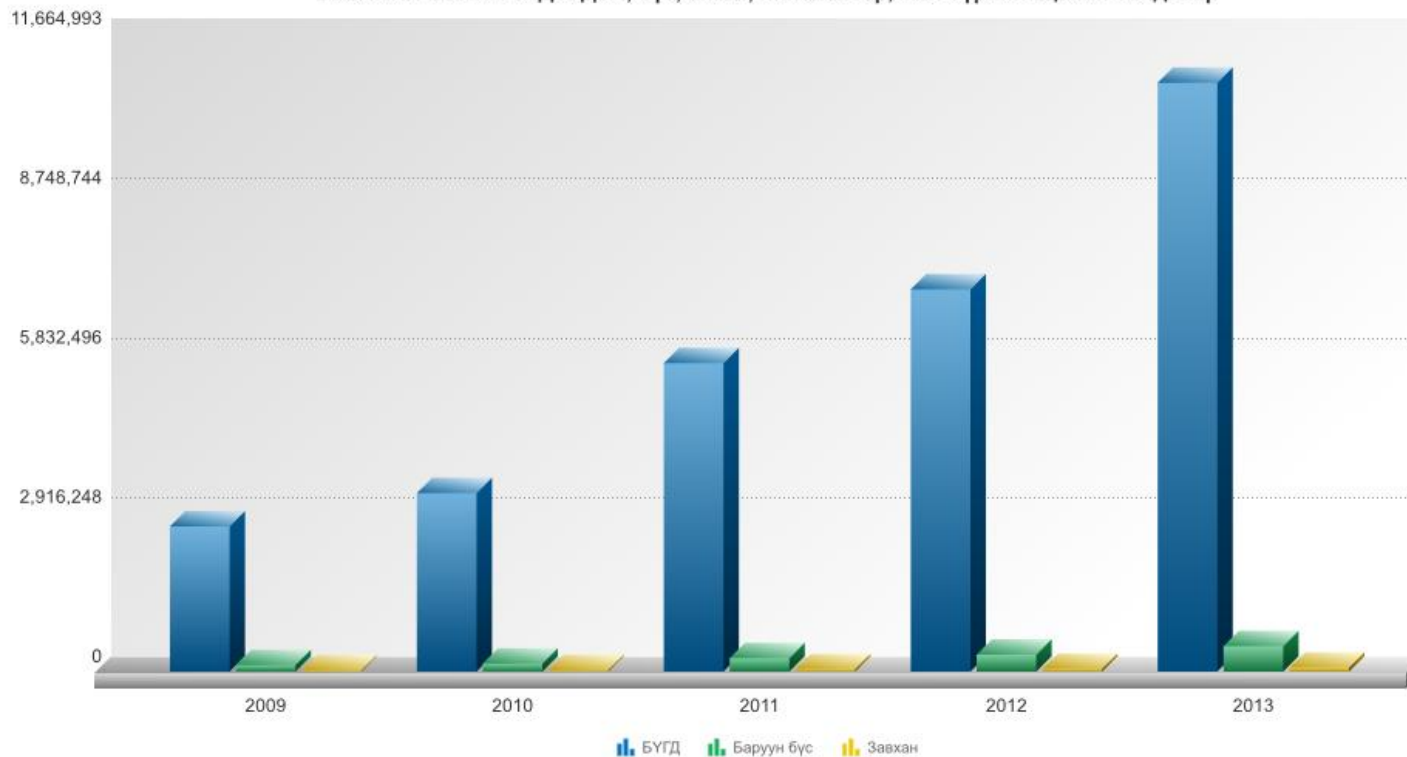


ИРГЭДИЙН ХАДГАЛАМЖИЙН ҮЛДЭГДЭЛ, бүс аймаг, нийслэлээр, жил бүрийн эцсийн байдлаар

сая.төг

Зээл	2013	2012	2011	2010	2009
БҮГД	4,625,800.00	3,815,238.60	2,554,209.50	2,366,698.80	1,651,277.30
Баруун бүс	217,528.50	174,813.90	137,730.50	99,445.60	72,511.20
Завхан	37,511.70	26,355.90	24,537.80	17,848.70	10,960.10

ЗЭЭЛИЙН ӨРИЙН ҮЛДЭГДЭЛ, бүс, аймаг, нийслэлээр, жил бүрийн эцсийн байдлаар

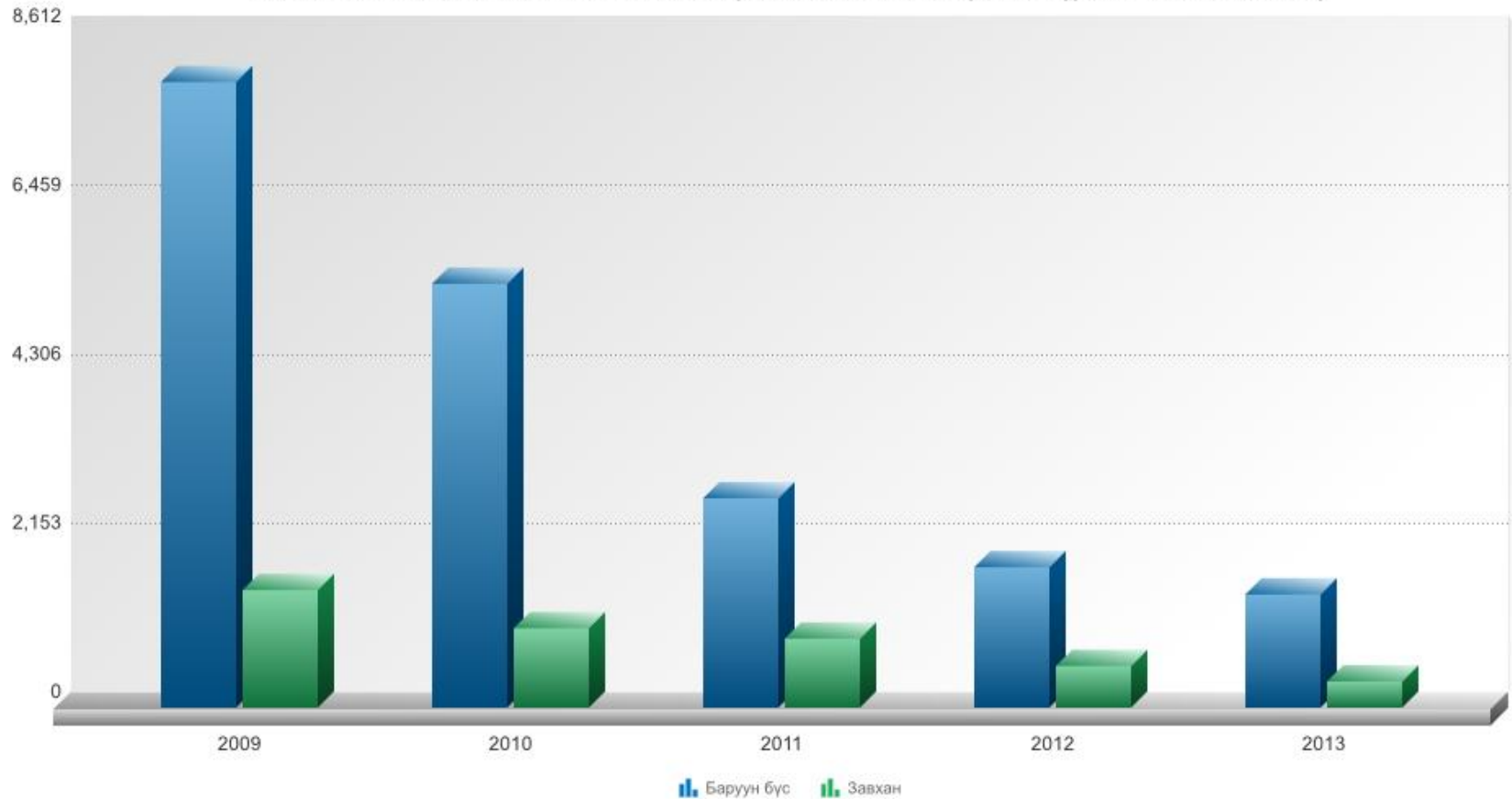


ЗЭЭЛИЙН ӨРИЙН ҮЛДЭГДЭЛ, бүс, аймаг, нийслэлээр, жил бүрийн эцсийн байдлаар

сая.төг

Зээл	2013	2012	2011	2010	2009
БҮГД	10,769,336.60	6,990,546.30	5,641,233.70	3,264,778.00	2,655,000.40
Баруун бүс	465,386.40	309,547.70	245,306.70	145,773.90	118,089.40
Завхан	71,311.10	49,277.80	41,796.60	25,574.00	21,465.50

ЧАНАРГҮЙ ЗЭЭЛИЙН ӨРИЙН ҮЛДЭГДЭЛ, бүс, аймаг, нийслэлээр, жил бүрийн эцсийн байдлаар



ЧАНАРГҮЙ ЗЭЭЛИЙН ӨРИЙН ҮЛДЭГДЭЛ, бүс, аймаг, нийслэлээр, жил бүрийн эцсийн байдлаар

Зээл	2013	2012	2011	2010	2009
БҮГД	565,956.40	295,096.50	329,961.10	374,357.60	462,001.50
Баруун бүс	1,443.40	1,789.90	2,668.70	5,403.40	7,975.30
Завхан	333.40	530.40	880.30	1,012.30	1,498.70

сая.төг

Статистикийн мэдээллийн нэгдсэн сан

**www.1212.mn**



**Статистик мэдээлэл**



**@statistic\_mn**

**Статистик мэдээлэл**