



"СТАТИСТИК БОЛ НИЙГМИЙН ТОЛЬ МӨН"

# ЗАВХАН АЙМГИЙН НИЙГЭМ, ЭДИЙН ЗАСГИЙН БАЙДЛЫН 1 ДҮГЭЭР УЛИРАЛЫН ТАНИЛЦУУЛГА

Хаяг: Нутгийн захиргааны ордон 4 давхар 404 тоот

Утас: 70462846, 70462572

И-мэйл: [stat\\_zav@yahoo.com](mailto:stat_zav@yahoo.com)

Веб: [www.nso.mn](http://www.nso.mn), [www.1212.mn](http://www.1212.mn)

**Завхан аймгийн нийгэм эдийн засгийн эхний 1 дүгээр улирлын танилцуулга**

**ҮНДСЭН ҮЗҮҮЛЭЛТҮҮД /эхний I улирал /**

Үзүүлэлтүүд		Хэмжих нэгж	2015	2016
<b>Нийгмийн статистикийн үзүүлэлтүүд</b>				
Хүн амын амьжиргааны доод түвшин		мян.төг	164.2	164.2
Төрсөн хүүхдийн тоо /амьд төрөлт/		хүн	418	373
Эхийн эндэгдэл		хүн	0	0
Халдварт өвчнөөр өвчлөгчдийн тоо		хүн	141	126
Бүртгэлтэй ажилгүйчүүдийн тоо		хүн	1149	994
Ажилд орсон хүний тоо		хүн	72	244
Нийгмийн даатгалаас өндөр насны тэтгэвэр авагчдын тоо		хүн	9367	9686
Ологосон тэтгэвэр, тэтгэмж		сая.төг	7678.5	8239.0
Бүртгэгдсэн гэмт хэргийн тоо		хүн	59	61
<b>Макро эдийн засгийн статистикийн үзүүлэлтүүд</b>				
Хэрэглээний үнийн индексийн өөрчлөлт		хувь	120.1	103.7
Гүйлгээнд байгаа бэлэн мөнгө		сая.төг	2868.1	599.1
Татварын орлого		сая.төг	1559.8	1777.5
Аймгийн нэгдсэн төсвийн зарлага		сая.төг	10412.7	
Зээлийн хүү		хувь	1.6-2.1	0.58-2.8
<b>Эдийн засгийн статистикийн үзүүлэлтүүд</b>				
Бойжуулсан төл		толгой	366409	313458
Мал төллөлт		хувь	31.1	26.0
Мал онд оролт		хувь	99.9	97.1
Хорогдсон том мал /бүгд/		толгой	2518	91428
Үүнээс	Тэмээ	толгой	4	3
	Адуу	толгой	206	1405
	Үхэр	толгой	208	5528
	Хонь	толгой	962	37051
	Ямаа	толгой	1138	47451
Өвчнөөр хорогдсон мал		толгой	129	190
Хээлтэгч малын хорогдол		толгой	351	12314
Аж үйлдвэрийн салбарын нийт үйлдвэрлэлт /бүгд/		сая.төг	3898.0	3832.0
Үүнээс	Цахилгаан	сая.төг	1022.6	629.7
	Дулаан	сая.төг	1214.2	1406.3
	Усан хангамж	сая.төг	159.6	161.7
	Боловсруулах үйлдвэрлэл	сая.төг	1501.6	1634.3

## ТАТВАРЫН ОРЛОГО

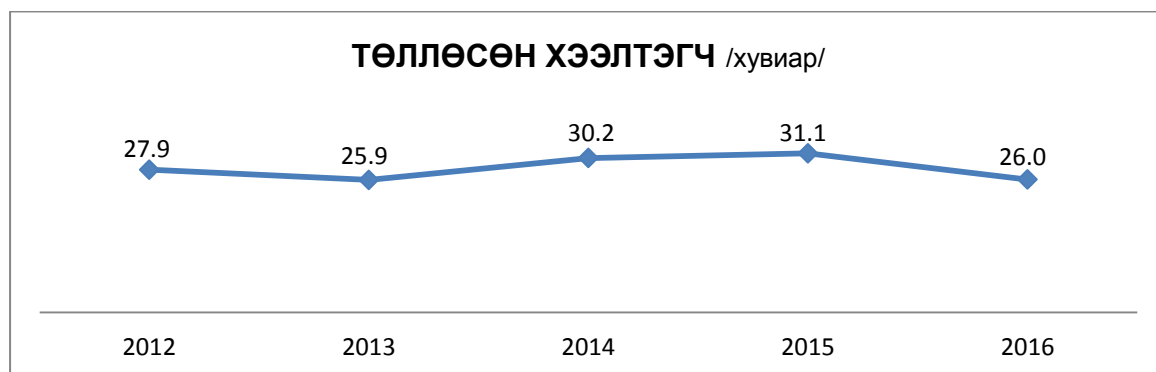
Татварын орлогын төлөвлөгөө аймгийн дүнгээр 103.3 хувийн биелэлттэй, 1 тэрбум 777.4 сая төгрөгийн орлого оруулсаны цалин хөлс, түүнтэй адилтгах орлого 61.8 хувь, нэмэгдсэн өртгийн албан татвар 6.7 хувь, ашигт малтмал ашигласаны төлбөр 11.9 хувь, бусад нэр төрөл 19.6 хувийг тус тус эзэлж байна.

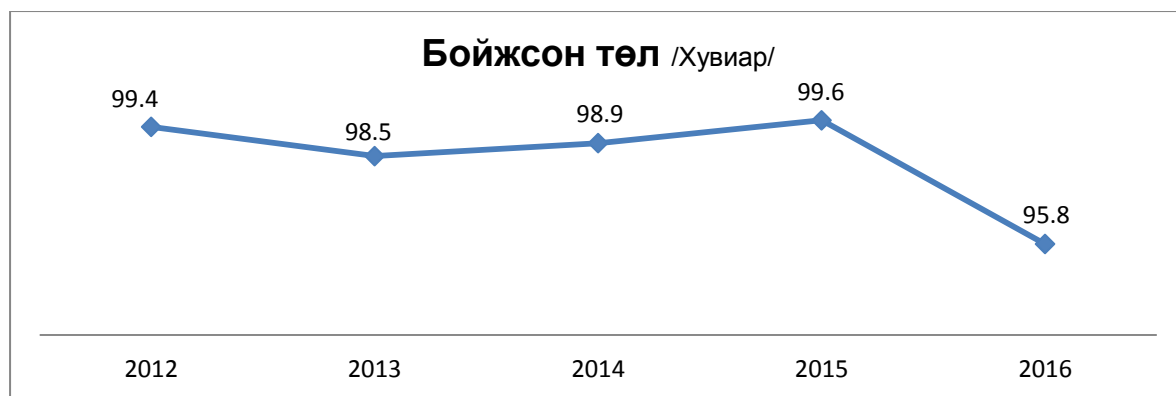
## МӨНГӨ ЗЭЭЛ

Монгол банкны мэдээгээр эхний 1 дүгээр улиралд гүйлгээнд 599.2 сая төгрөг, иргэдийн мөнгөн хадгаламжинд 63.4 мянган иргэний 50.0 тэрбум төгрөг байгаа нь иргэдийн мөнгөн хадгаламж өнгөрсөн оны мөн үеэс 7.2 тэрбум төгрөгөөр өссөн байна. Аймгийн дүнгээр 27.2 тэрбум төгрөгийн зээл олгосон нь өнгөрсөн оноос 3.3 хувь буюу 0.9 тэрбум төгрөгөөр өссөн байна. Зээлийн сарын хүүг арилжааны банкуудаар авч үзвэл дунджаар ХААН банк 1.85%, Хас банк 0.58-2.8%, Төрийн банк 1.5%, Капитал банк 2.1% байна.

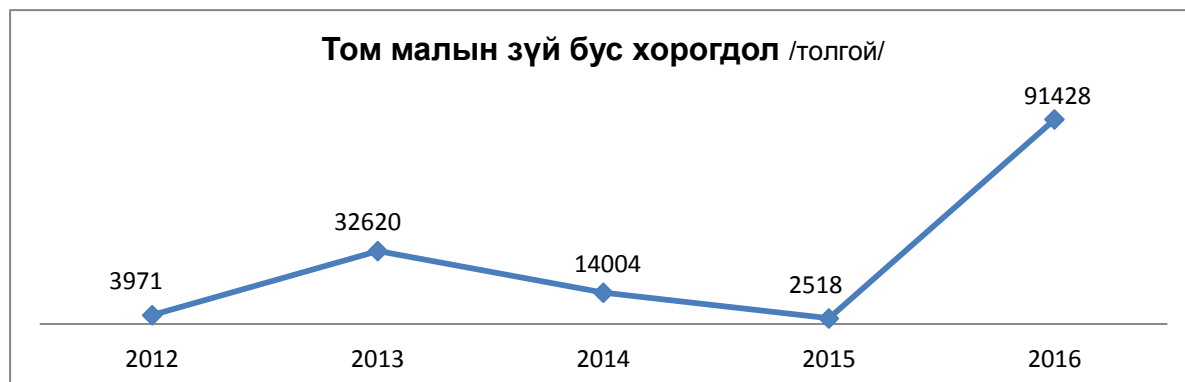
## ХӨДӨӨ АЖ АХУЙ

**Төл бойжилт:** 4 сарын 1-ний байдлаар оны эхний эх малын 26.0 хувь нь буюу 327.1 мянган эх мал төллөж, гарсан төлийн 95.8 хувь буюу 313.5 мянган төл бойжиж байгаа нь өнгөрсөн оны мөн үеэс эх малын төллөлт 40.6 мянга, бойжсон төл 53.0 мянгаар тус тус бага байна, төлийн хорогдол 12.2 мянгаар буюу 89.0 хувиар өссөн байна.





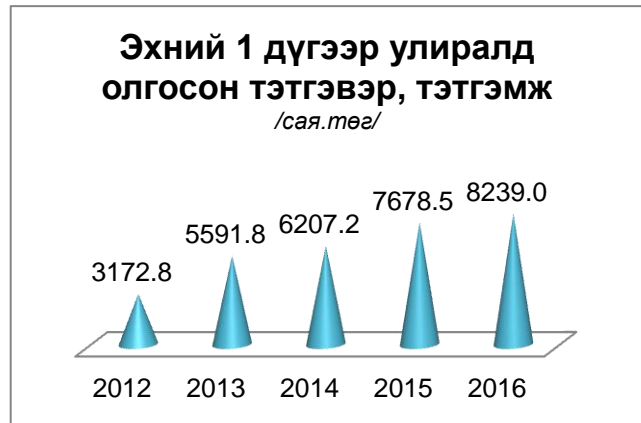
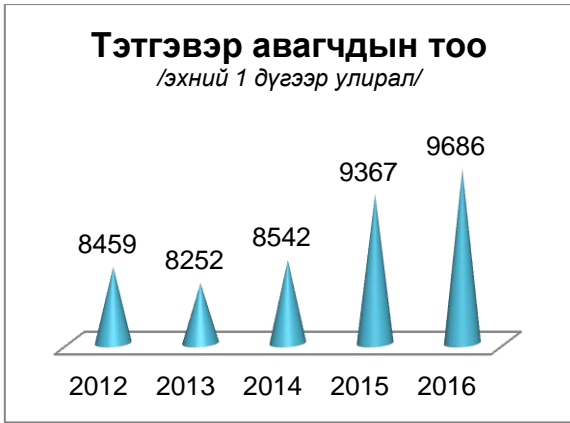
**Том малын зүй бус хорогдол:** Эхний 3 сард аймгийн дүнгээр 91.4 мянган том мал зүй бусаар хорогдсон нь оны эхний малын 2.9 хувь, нийт хорогдолд өвчний хорогдол 0.2 хувь, хээлтэгч малын хорогдол 13.5 хувь, бог малын хорогдол 92.4 хувийг тус тус эзэлж байна. Том малын зүй бусын хорогдлыг өнгөрсөн оны мөн үетэй харьцуулахад 88.9 мянгаар буюу 36.3 дахин өссөн байна.



### НИЙГМИЙН ДААТГАЛ, ХАЛАМЖ

Эхний 1 дүгээр улиралд аймгийн хэмжээгээр нийгмийн даатгалын сангаас 9.6 мянган хүнд 8.2 тэр бум төгрөгийн тэтгэвэр, тэтгэмж олгож, 3.5 тэр бум төгрөгийн нийгмийн даатгалын шимтгэлийн орлогыг төвлөрүүлсэн байна. Өнгөрсөн оны мөн үеэс тэтгэвэр тэтгэмж авсан иргэдийн тоо 319 хүнээр буюу 3.4 хувиар, олгосон тэтгэвэр тэтгэмж 0.5 тэр бум төгрөгөөр буюу 7.3 хувиар, нийгмийн даатгалын шимтгэлийн орлого 0.4 тэр бум төгрөгөөр буюу 14.0 хувиар тус тус өссөн байна. 2012 онтой харьцуулахад тэтгэвэр тэтгэмж авсан иргэдийн тоо 1227 хүнээр өсч, олгосон тэтгэвэр тэтгэмж 5.1 тэр бум төгрөгөөр, нийгмийн даатгалын шимтгэлийн орлого 2.1 тэр бум төгрөгөөр тус тус нэмэгдлээ.

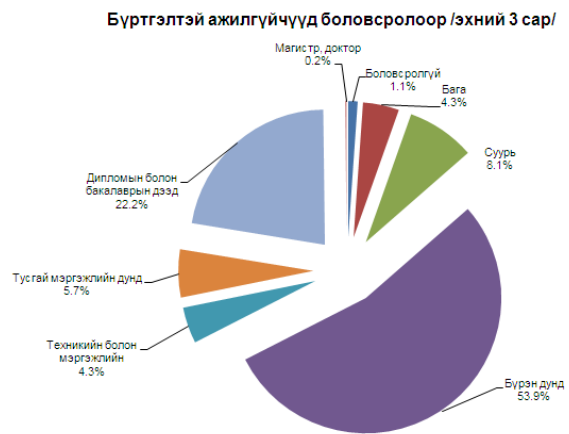
Эхний 1 дүгээр улиралд 8225 хүн нийгмийн даатгалд хамрагдсаны 6067 буюу 73.8 хувь нь төсөвт байгууллага, ААНэгж байгууллагын даатгуулагч, 2158 иргэн буюу 26.2 хувь нь сайн дурын даатгалд хамрагджээ.



Халамж үйлчилгээний сангаас эхний 1 дүгээр улиралд 16.1 мянган хүнд 2.1 тэрбум төгрөгийн тэтгэвэр, тэтгэмж, хөнгөлөлт үзүүлсэн байна. Өнгөрсөн оны мөн үеэс нийгмийн халамжийн авсан иргэдийн тоо 3.9 мянган хүнээр буюу 32.9 хувиар тус өсч, олгосон тэтгэвэр, тэтгэмж, хөнгөлөлт 0.8 сая төгрөгөөр буюу 0.4 хувиар буурсан байна.

### ХӨДӨЛМӨР ЭРХЛЭЛТ

Эхний 1 дүгээр улиралд 994 хүн хөдөлмөр эрхлэлтийн албанд бүртгэгдсэн нь өнгөрсөн оны мөн үеэс 13.5 хувь буюу 155 хүнээр буурсан байна. Эхний 1 дүгээр улиралд 244 хүн хөдөлмөрийн хэлтсээр зуучлуулан ажилд орсон байна.



### ҮНЭ ХАНШ

Хэрэглээний бараа, үйлчилгээний ерөнхий индекс 3-р сард 103.7 хувь болж өнгөрсөн оны мөн үеэс 3.7 хувиар, өнгөрсөн сараас 2.9 хувиар тус тус өссөн байна.

3-р сарын 30-ний байдлаар баруун бүсийн аймгуудад 1л А-80 бензин 1480-1670, А-92 бензин 1650-1780, Дизелийн түлш 1680-1910, Улаанбаатар А-80 бензин 1470, А-92 бензин 1580 Дизелийн түлш 1690 төгрөгөөр тус тус худалдаалагдаж байна.

**Завхан аймгийн нийгэм эдийн засгийн эхний 1 дүгээр улирлын танилцуулга**

**Хүнсний гол нэрийн бараа, бүтээгдэхүүний дундаж үнэ, нийслэл, аймгаар  
2016 оны 3-р сарын 30 -ны байдлаар /өмнөх долоо хоногтой харьцуулсанаар/  
/төгрөгөөр/**

Аймаг	Хонины мах		Үхрийн мах		Ямааны мах		1-р зэргийн гурил		Элсэн чихэр		Цагаан будаа		Сүү /савлаагүй/	
	III.23	III.30	III.23	III.30	III.23	III.30	III.23	III.30	III.23	III.30	III.23	III.30	III.23	III.30
<b>Баруун бүс</b>	<b>5 300</b>	<b>5 100</b>	<b>5 500</b>	<b>5 200</b>	<b>4 140</b>	<b>4 040</b>	<b>1 146</b>	<b>1 146</b>	<b>1 813</b>	<b>1 813</b>	<b>2 300</b>	<b>2 300</b>	2 440	2 440
Баян-Өлгий	4 500	4 500	4 500	4 000	4 000	4 000	780	780	1 766	1 766	2 500	2 500	2 200	2 200
Говь-Алтай	5 000	5 000	5 500	5 500	4 500	4 500	1 300	1 300	1 800	1 800	2 200	2 200	3 000	3 000
Завхан	5 500	5 500	6 500	6 500	4 500	4 500	1 150	1 150	1 800	1 800	2 300	2 300	3 000	3 000
Увс	5 500	5 500	5 000	5 000	3 200	3 200	1 000	1 000	1 800	1 800	2 300	2 300	2 000	2 000
Ховд	6 000	5 000	6 000	5 000	4 500	4 000	1 500	1 500	1 900	1 900	2 200	2 200	2 000	2 000

**Улаанбаатар хотод зарагдаж байгаа автобензин, дизель, хийн түлшний үнэ  
2016 оны 3-р сарын 30-ний байдлаар**

Нэр төрөл	Жаст ойл	Петровис	Магнай трейд	Сод монгол	Шунхлай
Аи-95	1750	1750	1750	1750	
Аи-80		1470	1470		1470
Аи-92	1580	1580	1580	1580	1580
Дизель түлш	1690	1690	1690	1690	1690

**АЖ ҮЙЛДВЭР**

Аж үйлдвэрийн нийт бүтээгдэхүүний үйлдвэрлэл эхний I улирлын байдлаар оны үнээр 3832.0 мянган төгрөг болж, өнгөрсөн оноос 1.7 хувиар буюу 66.0 мянган төгрөгөөр буурч, 2012 оноос 16.9 хувиар буюу 554.4 мянган төгрөгөөр өссөн байна. Нийт үйлдвэрлэлд цахилгаан, дулаан, усан хангамжийн үйлдвэрлэл 57.4 хувийг, хүнсний үйлдвэрлэл 18.1 хувь, хувцас үйлдвэрлэл 18.8 хувь, модон эдлэл үйлдвэрлэл 5.1 хувь, бусад үйлдвэрлэл 0.6 хувийг тус тус эзэлж байна.

**ЭРҮҮЛ МЭНД**

Эхний 1 дүгээр улиралд аймгийн хэмжээнд 370 эх амаржиж, 373 хүүхэд амьд төрж, 99 хүн нас барж, 1 хүртэл насны хүүхэд 9 эндэж, нийт 126 халдварт өвчин бүртгэгдсэн нь өнгөрсөн оны мөн үетэй харьцуулахад халдварт өвчин 15-аар буурсан байна. Энэ улиралд 4.9 мянган өвчтөнийг 38.5 мянган ор хоногоор хэвтүүлж эмчлэн, 78.2 мянган хүнд амбулатороор үйлчилж, 368 жирэмсэн эхийг шинээр хяналтанд авчээ.

**ГЭМТ ХЭРЭГ**

Аймгийн хэмжээгээр 61 гэмт хэрэг бүртгэгдсэнээс 49.2 хувийг иргэдийн эрх чөлөө эрүүл мэндийн эсрэг гэмт хэрэг, 32.8 хувь нь бусдын өмчлөлийн эсрэг гэмт хэрэг эзэлж, өнгөрсөн оны мөн үеэс гэмт хэргийн тоо 2-оор өссөн байна.

Эхний 1 дүгээр улиралд 1398 зөрчил илрүүлж, 130 хүн эрүүлжигдэн, 15 хүн баривчлагдсан нь өнгөрсөн оны мөн үеэс зөрчил 1129, эрүүлжигдсэн хүн 87, баривчлагдсан хүн 32-оор тус тус буурсан байна. Гэмт хэргийн гаралтыг сумдаар авч

үзвэл Улиастай 33, Тосонцэнгэл 8, Сонгино 4, Дөрвөлжин 4 хэрэг тус тус бүртгэгдсэн нь гэмт хэргийн гаралт бусад сумдаас их байна.

### НЭГ ЦОНХНЫ ҮЙЛЧИЛГЭЭ

Нэг цонхны үйлчилгээгээр эхний 3 сард нийт 4.6 мянган хүн үйлчлүүлсэнээс: хөдөлмөрийн хэлтсээр 0.1 мянган хүн, халамж үйлчилгээний хэлтсээр 0.2 мянган хүн, нийгмийн даатгалаар 0.5 мянган хүн, төрийн архив 0.6 мянган хүн, газрын харилцаа 0.2 мянган хүн, эд хөрөнгийн эрхийн бүртгэл 0.5 мянган хүн, мэдээлэл зөвлөмж 1.1 мянган хүн, аймаг, сумын иргэний бүртгэлээр 1.4 мянган хүн мянган хүн тус тус үйлчлүүлсэн байна.



Завхан аймгийн нийгэм эдийн засгийн эхний 1 дүгээр улирлын танилцуулга

ТАТВАРЫН ОРЛОГО

сая.төг

	эхний 1-р улирал				2016 % 2015
	2015 он	Төлөвлөгөө	Гүйцэтгэл	хувь	
1.Хүн ам орлогын албан татвар	37.6	88.0	66.4	75.5	176.6
2.Цалин хөлстэй адилтгах бусад ОАТ	1095.5	1182.1	1099.2	93.0	100.3
3.Үл хөдлөх хөрөнгийн татвар	24.0	17.6	20.8	118.2	86.7
4.Авто машин өөрөө явагч хэрэгслийн албан татвар	11.3	10.6	18.3	172.6	161.9
5.Усны нөөц ашигласны төлбөр		10.0	21.7	217.0	-
6. Газрын төлбөр	9.3	17.5	38.0	217.1	408.6
5.Бусад татвар, төлбөр хураамж	48.3	70.3	65.3	92.9	135.2
Үүнээс: Улсын тэмдэгтийн хураамж	25.8	44.5	33.1	74.4	128.3
Ой ашигласаны төлбөр	11.7	16.4	7.8	47.6	66.7
Ан амьтан агнах, барих	-	-	-	-	-
Бусад	10.8	9.4	24.4	259.6	225.9
6.Татварын бус орлого	46.4	80.7	87.2	108.1	187.9
Хүү торгуулийн орлого	9.0	5.8	2.3	14.2	25.6
Бусад	37.4	74.9	84.9	113.4	227.0
7. ХХОАТ-ын буцаан олголт	-	-	-	-	-
<b>8.Орон нутгийн орлого /бүгд/</b>	<b>1272.4</b>	<b>1476.8</b>	<b>1416.9</b>	<b>95.9</b>	<b>111.4</b>
ААНБ-ын албан татвар	39.4	17.4	22.5	129.3	57.1
НӨАТ	117.3	94.5	120.1	127.1	102.4
Онцгой	15.0	17.7	4.0	22.6	26.7
Агаарын бохирдлын төрбөр	1.1	3.0	1.9	63.3	172.7
Ашигт малтмал ашигласны төлбөр	114.6	111.0	212.0	191.0	185.0
<b>9.Төвлөрсөн төсөвт орсон орлого /бүгд/</b>	<b>287.4</b>	<b>243.6</b>	<b>360.5</b>	<b>148.0</b>	<b>125.4</b>
<b>Дүн</b>	<b>1559.8</b>	<b>1720.4</b>	<b>1777.4</b>	<b>103.3</b>	<b>114.0</b>

Эх сурвалж: Аймгийн татварын хэлтсийн мэдээгээр

	(сүүлийн 5 жил мөн үе)				
	2012 он	2013 он	2014 он	2015 он	2016 он
1.Хүн ам орлогын албан татвар	53.0	66.9	49.8	37.6	66.4
2.Цалин хөлстэй адилтгах бусад ОАТ	633.6	892.8	1036.9	1095.5	1099.2
3.Үл хөдлөх хөрөнгийн татвар	16.2	21.7	14.4	24.0	20.8
4.Авто машин өөрөө явагч хэрэгслийн албан татвар	7.3	12.3	11.4	11.3	18.3
5.Бусад татвар, төлбөр хураамж	104.0	59.5	78.6	57.6	65.3
Үүнээс: Улсын тэмдэгтийн хураамж	19.7	28.3	26.6	25.8	33.1
Ой ашигласаны төлбөр	9.3	9.3	7.6	11.7	7.8
Ан амьтан агнах, барих	-	-	-	-	-
Бусад	67.2	14.3	23.0	20.1	24.4
6.Газрын төлбөр	7.8	7.6	21.4	9.3	38.0
7.Татварын бус орлого	50.3	50.5	67.3	46.4	87.2
Хүү торгуулийн орлого	2.5	3.6	6.0	9.0	2.3
Бусад	47.8	46.9	61.3	37.4	84.9
8. Усны нөөц ашигласаны төлбөр	-	-	-	-	21.7
9. ХХОАТ-ын буцаан олголт	-	-	-	-	-
<b>10.Орон нутгийн орлого /бүгд/</b>	<b>864.4</b>	<b>1103.7</b>	<b>1258.4</b>	<b>1272.4</b>	<b>1416.9</b>
ААНБ-ын албан татвар	11.4	21.5	29.3	39.4	22.5
НӨАТ	48.4	110.9	203.0	117.3	120.1
Онцгой	9.8	8.3	9.5	15.0	4.0
Агаарын бохирдлын төрбөр	-	1.0	1.3	1.1	1.9
Хувьцааны ногдол ашиг	0.9	-	-	-	-
Ашигт малтмалын нөөц ашигласаны татвар	-	-	-	114.6	212.0
<b>11.Төвлөрсөн төсөвт орсон орлого /бүгд/</b>	<b>70.5</b>	<b>141.7</b>	<b>243.1</b>	<b>287.4</b>	<b>360.5</b>
<b>Дүн</b>	<b>934.9</b>	<b>1245.4</b>	<b>1501.5</b>	<b>1559.8</b>	<b>1777.4</b>



**Том малын зүй бус хорогдол**

2016.03 сар										толгой
д/д	Сумын нэр	Бүгд	Тэмээ	Адуу	Үхэр	Хонь	Ямаа	Бүгдээс өвчнөөр	Хээлтэгчийн хорогдол	Мал онд оролт %
1	Алдархаан	4160		35	78	1263	2784	13	458	98.1
2	Баянтэс	16285	1	163	558	6630	8933		1375	87.0
3	Баянхайрхан	7255		48	356	3191	3660		1459	93.6
4	Дөрвөлжин	429		15	5	156	253		3	99.7
5	Завханмандал	1040		7	6	384	643		165	99.1
6	Идэр	2729		50	423	974	1282	1	93	97.7
7	Их Уул	5130		396	1559	2030	1145	137	1013	97.7
8	Нөмрөг	675		29	81	270	295			99.4
9	Отгон	1940		67	286	611	976	6	27	98.9
10	Сантмаргац	10200	1	157	165	4334	5543	29	2463	93.5
11	Сонгино	1138		29	45	415	649			98.7
12	Тосонцэнгэл	1803		68	345	687	703		270	98.9
13	Түдэвтэй	885		26	91	383	385		155	99.1
14	Тэс	13361		51	828	5816	6666		2698	88.2
15	Тэлмэн	1029		66	108	470	385	2	151	99.3
16	Ургамал	4374	1	33	47	1338	2955		204	96.4
17	Улиастай	1351		37	68	442	804	1	272	98.9
18	Цагаанхайрхан	487		11	39	207	230		68	99.4
19	Цагаанчулуут	147		9	4	44	90		16	99.8
20	Цэцэн уул	4211		3	52	1718	2438		948	96.9
21	Шилүүстэй	930		36	58	268	568		68	99.1
22	Эрдэнэхайрхан	5021		6	40	2365	2610		232	97.2
23	Яруу	4531		53	117	2035	2326		176	97.1
24	Асгат	2317		10	169	1020	1118	1	0	94.4
Д Ү Н		91428	3	1405	5528	37051	47441	190	12314	97.1
2015.04.01		2518	4	206	208	962	1138	129	351	99.9

**Завхан аймгийн нийгэм эдийн засгийн эхний 1 дүгээр улирлын танилцуулга**

Төл бойжилт							Хорогдсон төл						толгой
Сумын нэр	Төллөсөн хээлтэгч						Хорогдсон төл						
	Бүгд	Ингэ	Гүү	Үнээ	Эм хонь	Эм ямаа	Бүгд	Бо тго	Унага	Тугал	Хурга	Ишиг	
Алдархаан	25652	40	191	21	10481	14919	46	0	1	0	15	30	
Баянтэс	13577	17	219	0	6659	6682	4358	7	43	0	2263	2045	
Баянхайрхан	16955	10	316	0	11284	5345	704	0	29	0	428	247	
Дөрвөлжин	22302	55	71	97	10205	11874	457	0	0	0	219	238	
Завханмандал	13502	62	60	5	6073	7302	479	0	5	0	122	352	
Идэр	4461	0	89	2	2738	1632	140	0	1	0	43	96	
Их Уул	8888	14	628	7	5526	2713	498	0	36	0	250	212	
Нөмрөг	3345	60	142	0	1913	1230	0	0	0	0	0	0	
Отгон	26285	12	89	0	14844	11340	1066	2	5	0	385	674	
Сантмаргац	11542	94	122	16	6176	5134	1154	11	13	0	750	380	
Сонгино	1288	2	77	0	529	680	82	0	0	0	31	51	
Тосонцэнгэл	24970	56	249	0	13352	11313	90	3	3	0	34	50	
Түдэвтэй	5437	12	94	0	2733	2598	0	0	0	0	0	0	
Тэс	10283	93	343	1	6158	3688	1905	2	70	0	1085	748	
Тэлмэн	18476	5	215	14	13021	5221	237	1	4	2	114	116	
Ургамал	15079	18	30	104	8345	6582	399	0	0	0	214	185	
Улиастай	13923	93	197	0	6298	7335	326	4	5	0	115	202	
Цагаанхайрхан	20020	25	100	0	10404	9491	725	0	1	0	252	472	
Цагаанчулуут	14873	38	69	4	7835	6927	63	0	0	0	25	38	
Цэцэн уул	92	0	0	0	68	24	0	0	0	0	0	0	
Шилүүстэй	20943	11	157	3	9968	10804	621	0	0	0	189	432	
Эрдэнэхайрхан	4723	14	93	3	2636	1977	0	0	0	0	0	0	
Яруу	24265	97	236	5	16843	7084	262	4	5	0	143	110	
Асгат	6260	1	222	0	4089	1948	86	0	1	0	71	14	
<b>Дүн</b>	<b>327141</b>	<b>829</b>	<b>4009</b>	<b>282</b>	<b>178178</b>	<b>143843</b>	<b>13698</b>	<b>34</b>	<b>222</b>	<b>2</b>	<b>6748</b>	<b>6692</b>	
<b>2015.04.01</b>	<b>367740</b>	<b>318</b>	<b>2105</b>	<b>6066</b>	<b>194204</b>	<b>165047</b>	<b>1520</b>	<b>7</b>	<b>13</b>	<b>41</b>	<b>525</b>	<b>934</b>	
Сумын нэр	Бойжсон төл						Хувь						
	Бүгд	Болго	Унага	Тугал	Хурга	Ишиг	төллөлт	бойжилт					
Алдархаан	25606	40	190	21	10466	14889	29.9	99.8					
Баянтэс	9219	10	176	0	4396	4637	26.7	67.9					
Баянхайрхан	16251	10	287	0	10856	5098	38.7	95.8					
Дөрвөлжин	21845	55	71	97	9986	11636	34.1	98.0					
Завханмандал	13023	62	55	5	5951	6950	31.4	96.5					
Идэр	4321	0	88	2	2695	1536	8.7	96.9					
Их Уул	8390	14	592	7	5276	2501	9.4	94.4					
Нөмрөг	3345	60	142	0	1913	1230	8.3	100.0					
Отгон	25219	10	84	0	14459	10666	37.2	95.9					
Сантмаргац	10388	83	109	16	5426	4754	18.0	90.0					
Сонгино	1206	2	77	0	498	629	3.6	93.6					
Тосонцэнгэл	24880	53	246	0	13318	11263	36.2	99.6					
Түдэвтэй	5437	12	94	0	2733	2598	13.7	100.0					
Тэс	8378	91	273	1	5073	2940	23.2	81.5					
Тэлмэн	18239	4	211	12	12907	5105	28.8	98.7					
Ургамал	14680	18	30	104	8131	6397	35.8	97.4					
Улиастай	13597	89	192	0	6183	7133	28.2	97.7					
Цагаанхайрхан	19295	25	99	0	10152	9019	62.7	96.4					
Цагаанчулуут	14810	38	69	4	7810	6889	47.6	99.6					
Цэцэн уул	92	0	0	0	68	24	0.2	100.0					
Шилүүстэй	20322	11	157	3	9779	10372	50.4	97.0					
Эрдэнэхайрхан	4723	14	93	3	2636	1977	6.9	100.0					
Яруу	24003	93	231	5	16700	6974	39.4	98.9					
Асгат	6189	1	221	0	4029	1938	40.0	98.6					
<b>Дүн</b>	<b>313458</b>	<b>795</b>	<b>3787</b>	<b>280</b>	<b>171441</b>	<b>137155</b>	<b>26.0</b>	<b>95.8</b>					
<b>2015.04.01</b>	<b>366409</b>	<b>311</b>	<b>2092</b>	<b>6025</b>	<b>193777</b>	<b>164204</b>	<b>31.1</b>	<b>99.6</b>					

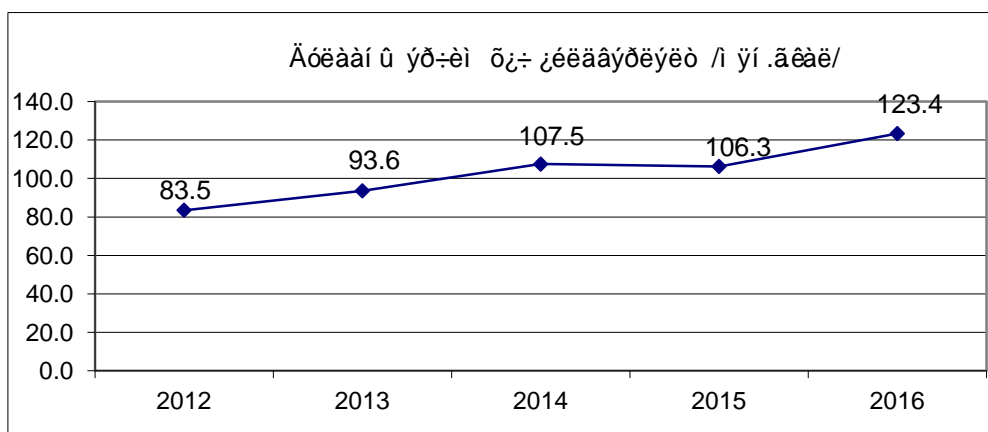
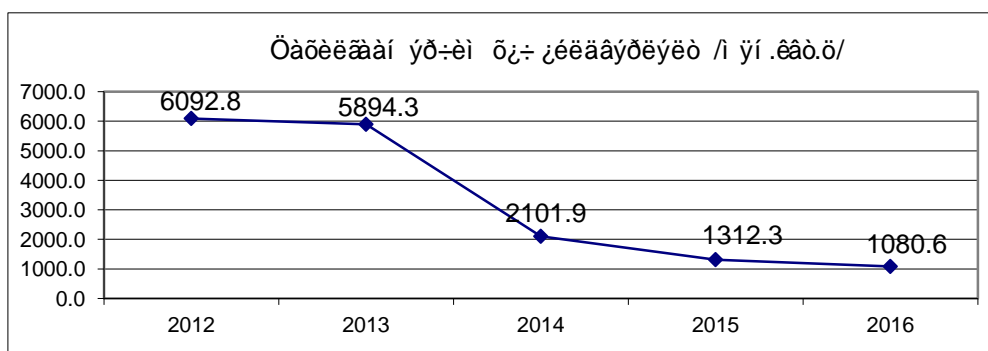
**Аж үйлдвэрийн нийт бүтээгдэхүүн, /салбараар оны үнээр/**

/ сая,төг, million. tog /

Аж үйлдвэрийн салбар		Эхний 3 сарын үйлдвэрлэл					Үүнээс		
		2012	2013	2014	2015	2016	ТӨУҮГ	Хувийн хэвшил	
Нийт дүн		3277.6	4361.4	3270.3	3898.0	3832.0	791.4	3040.6	
Боловсруулах үйлдвэр		536.2	724.2	947.2	1501.6	1634.3	0.0	1634.3	
Үүнээс	Хүнсний бүтээгдэхүүн үйлдвэрлэлт	403.8	556.6	632.4	780.8	693.5	0	693.5	
	Үүнээс	Сүү сүүн бүтээгдэхүүн үйлдвэрлэл	2.1	1.2	0	0.1	0.0		0.0
		Нарийн боов, талх, чихэр үйлдвэрлэл	327.8	527.9	499.4	692.3	599.9		599.9
		Хиам	0.0	0.0	0.0	0.0	3.4		3.4
		Ундаа үйлдвэрлэл /согтууруулах ундаа ороод/	70.0	27.5	0.0	82.4	68.0		68
		Хэрчсэн гурил	-	0.0	0.0	5.7	20.4		20.4
		Давс олборлолт, иоджуулсан давс	3.9	0.0	0.0	0.3	1.8	0	0.00
	Гутал, хувцас үйлдвэрлэл /оёдол/	77.8	110.0	194.9	394.7	721.4		721.4	
	Модон эдлэл үйлдвэрлэл	46.9	52.2	97.1	107.0	195.4		195.4	
	Блок, тоосго	-	0	0	0	0.0		0.0	
	Гурил үйлдвэрлэл	-	8.6	17.7	73.4	0		0	
	Боловсруулсан мах	-	0	0	132.0	0.0		0	
	Эсгий, эсгий эдлэл үйлдвэрлэл	-	0	0	4.1	6.6		6.6	
	Бусад /төмөр/	7.7	5.4	5.1	9.6	17.4		17.4	
Цахилгаан, дулааны эрчим хүч үйлдвэрлэл, усан хангамж		2741.4	3637.2	2323.1	2396.4	2197.7	791.4	1406.3	
Үүнээс	Цахилгаан үйлдвэрлэл	1707.6	2478.5	1016.6	1022.6	629.7	629.7		
	Дулаан үйлдвэрлэл	953.7	1069.1	1227.9	1214.2	1406.3		1406.3	
	Усан хангамж	80.1	89.6	78.6	159.6	161.7	161.7		

Гол нэр төрлийн бүтээгдэхүүн үйлдвэрлэл

Үзүүлэлт	Хэмжих нэгж	Гүйцэтгэл					Харьцуулсан хувь			
		2012	2013	2014	2015	2016	2016 2012	2016 2013	2016 2014	2016 2015
Цахилгаан эрчим хүч	мян.квт.ц	6092.8	5894.3	2101.9	1312.3	1080.6	17.7	18.3	51.4	82.3
Дулааны эрчим хүч	мян.г.кал	83.5	93.6	107.5	106.3	123.4	147.8	131.8	114.8	116.1
Савхин гутал	хос	445	453	647	568	877	197.1	193.6	135.5	154.4
Хүүхдийн гутал	хос	53	76	96	133	418	-	-	435.4	314.3
Монгол гутал	хос	153	173	326	391	618	403.9	357.2	189.6	158.1
Монгол дээл	ширхэг	1216	1280	1982	2535	5128	421.7	400.6	258.7	202.3
Талх	тонн	111.4	120.3	115	92.7	85.9	77.1	71.4	74.7	92.7
Нарийн боов	тонн	113.2	174.2	201.7	187.3	153.3	135.4	88.0	76.0	81.8
Чихэр	тонн	0.5	0.9	0.3	2.0	0.2	-	-	-	-
Архи, дарс	мян.л	11.3	5.9	0.0	8.8	3.3	-	-	-	-
Ундаа	мян.л	8.1	2	0.0	2.1	62.0	-	-	-	-
Хаим	тонн	-	-	0	0	0.7	-	-	-	-
Ус борлуулалт	мян.куб.м	44.1	44.6	39.3	53.2	53.9	122.2	120.9	137.2	101.3



**ЭРҮҮЛ МЭНДИЙН ҮЗҮҮЛЭЛТҮҮД /1 улирал/**

Сумын нэр	Төрсөн эх					Амьд төрсөн хүүхэд				
	2012	2013	2014	2015	2016	2012	2013	2014	2015	2016
Алдархаан	12	4	8	11	13	12	4	8	10	13
Асгат	4	3	6	7	6	4	3	6	6	6
Баянтэс	12	8	18	16	18	12	8	18	16	18
Баянхайрхан	7	7	12	10	5	7	7	12	10	5
Тосонцэнгэл	53	54	62	61	36	52	55	63	63	36
Дөрвөлжин	4	8	10	5	4	4	8	9	5	4
Завханмандал	6	7	4	6	5	6	7	4	6	5
Идэр	18	8	13	12	16	19	8	13	12	16
Их-уул	34	35	42	45	21	35	35	41	45	21
Нөмрөг	11	3	5	5	12	10	3	5	5	12
Отгон	17	12	17	15	10	17	12	17	14	9
Сантмаргац	10	7	12	9	3	10	7	12	10	3
Сонгино	10	9	8	8	9	10	9	8	8	9
Түдэвтэй	7	7	16	3	16	6	7	17	3	16
Тэс	12	9	8	14	9	12	9	8	14	9
Тэлмэн	20	18	22	14	15	19	17	22	14	15
Ургамал	4	7	9	5	4	4	7	9	5	4
Улиастай	95	86	106	120	118	94	89	106	121	120
Цагаанхайрхан	7	6	5	4	4	7	6	5	4	4
Цагаанчулуут	1	5	4	5	2	1	5	4	4	2
Цэцэн-Уул	8	5	8	10	5	8	5	8	10	5
Шүлүүстэй	10	5	6	2	9	10	5	6	2	9
Эрдэнэхайрхан	6	9	9	9	7	6	9	9	9	7
Яруу	6	4	11	5	7	6	4	11	5	7
Бусад /ӨЭмнэлэг/	12	20	16	16	16	12	19	17	17	18
Дүн	386	346	437	417	370	383	348	438	418	373

ЭРҮҮЛ МЭНДИЙН ҮЗҮҮЛЭЛТҮҮД /үргэлжлэл/

Сумын нэр	Нялхсын эндэгдэл					Нийт нас баралт					Халдварт бус өвчлөл				
	2012	2013	2014	2015	2016	2012	2013	2014	2015	2016	2012	2013	2014	2015	2016
Алдархаан						5	3	1	6	5	66	70	52	45	38
Асгат						2	0	2		2	85	153	169	24	31
Баянтэс					1	4	5	1	5		71	65	75	47	44
Баянхайрхан						2	3	2	3		34	31	31	49	49
Тосонцэнгэл	1	1	2			16	14	19	13	14	292	319	372	236	295
Дөрвөлжин						3	4	2	1	5	159	102	139	87	97
Завханмандал						1	2	0		3	82	56	119	58	22
Идэр					1	4	2	5	6	2	141	223	221	183	216
Их-уул		1	2	3	1	10	4	8	10	7	267	336	259	120	73
Нөмрөг		1				5	4	7	1	3	45	64	65	60	55
Отгон			1			5	1	5	2	2	86	168	124	163	91
Сантмаргац	1			1		3	1	3	4	6	115	98	145	75	80
Сонгино		1		1		1	2	4	1	2	96	99	34	65	33
Түдэвтэй			1		2	1	1	1		6	118	111	119	70	93
Тэс				1		4	2	4	4	4	102	118	204	206	156
Тэлмэн	1			1		3	3	4	5	2	68	114	73	46	22
Ургамал				1		0	3	3	3	2	123	112	130	91	79
Улиастай	2	1				10	11	8	15	9	841	654	3150	3940	4101
Цагаанхайрхан						1	2	3		2	46	114	163	40	51
Цагаанчулуут						4	7	2	1	1	61	65	66	112	106
Цэцэн-Уул					1	2	2	1	1	2	120	119	210	104	115
Шүлүүстэй		1		1		3	4	2	3	1	72	50	96	63	67
Эрдэнэхайрхан						3	1	3	1	1	90	80	111	55	82
Яруу	1					0	1	3	2	4	13	31	35	34	30
Бусад /ӨЭмнэлэг/			2	5	3	18	24	21	17	14	1312	1299	956	915	1367
0	6	6	8	14	9	110	106	114	104	99	4505	4651	7118	6888	7393

**Завхан аймгийн нийгэм эдийн засгийн эхний 1 дүгээр улирлын танилцуулга**

**ЭРҮҮЛ МЭНДИЙН ҮЗҮҮЛЭЛТҮҮД**

Сумын нэр	Нийт халдварт өвчин					Ор хоног				
	2012	2013	2014	2015	2016	2012	2013	2014	2015	2016
Алдархаан	20	6		2	2	580	531	670	612	446
Асгат	0	0	1	1		535	439	540	745	418
Баянтэс	0	1	1	3	1	1331	1339	1034	953	863
Баянхайрхан	0	1	1	3	1	1058	808	919	708	610
Тосонцэнгэл	21	32	13	11	16	4969	5724	4901	3441	3696
Дөрвөлжин	2	7	1	4	5	425	572	426	454	505
Завханмандал	0	2	1			929	749	833	620	838
Идэр	0	13	1	3	1	738	856	1057	789	716
Их-уул	7	45		2		1469	1587	1426	1039	1629
Нөмрөг	0	0	2	2	1	524	637	500	420	433
Отгон	1	2	1	2	1	454	440	591	610	384
Сантмаргац	0	30		4	1	538	665	591	756	671
Сонгино	0	0		2	4	538	516	521	575	523
Түдэвтэй	4	3	1	3	2	1075	783	1124	522	694
Тэс	1	2	1	2	1	902	989	1053	728	364
Тэлмэн	1	0			2	925	1277	1047	938	812
Ургамал	0	2		2	9	697	757	854	480	577
Улиастай	64	169	46	83	51	14165	13961	16081	15074	14589
Цагаанхайрхан	2	1	1		2	682	479	615	470	303
Цагаанчулуут	11	2	2	1	1	650	743	743	713	576
Цэцэн-Уул	40	2	1	3	22	1017	745	839	659	554
Шүлүүстэй	2	9	1	2		458	594	422	343	640
Эрдэнэхайрхан	3	2	1	4	2	651	566	604	538	407
Яруу	2	5	0	2	1	324	372	408	410	307
Бусад /ӨЭмнэлэг/	0	2	2			7021	5250	1415	4963	6899
0	181	338	78	141	126	42655	41379	39214	37560	38454

**Завхан аймгийн нийгэм эдийн засгийн эхний 1 дүгээр улирлын танилцуулга**

**ЭРҮҮЛ МЭНДИЙН ҮЗҮҮЛЭЛТҮҮД**

Сумын нэр	Амбулаторийн үзлэг					Хяналтаны жирэмсэн эмэгтэйчүүд				
	2012	2013	2014	2015	2016	2012	2013	2014	2015	2016
Алдархаан	1403	1747	1294	1236	1684	16	10	13	8	7
Асгат	593	461	657	449	671	6	4	7	8	6
Баянтэс	1814	1540	1838	1603	1064	15	9	9	12	9
Баянхайрхан	433	453	374	382	331	9	7	10	9	12
Тосонцэнгэл	5949	7424	9482	8027	7623	40	46	57	55	50
Дөрвөлжин	1190	1561	1341	725	754	5	8	15	16	11
Завханмандал	1093	1133	1437	976	1040	8	3	6	3	6
Идэр	967	1153	1337	1056	1047	16	17	18	5	9
Их-уул	5334	6030	5965	6015	6160	30	50	41	38	26
Нөмрөг	2160	2442	1738	1231	1187	6	7	13	3	10
Отгон	2320	2290	2154	1540	1357	13	11	11	17	16
Сантмаргац	1856	1644	2462	2221	1819	15	9	6	11	5
Сонгино	1613	2041	1806	1470	1583	10	3	11	12	8
Түдэвтэй	1690	1948	1704	1262	1195	14	15	11	7	7
Тэс	2180	2273	2564	2714	1513	7	20	22	14	12
Тэлмэн	2271	2093	1708	849	1643	14	16	22	10	16
Ургамал	598	770	858	788	821	8	6	5	2	5
Улиастай	17577	18064	19696	18704	19477	107	170	130	0	0
Цагаанхайрхан	887	859	1044	860	1015	2	6	10	5	9
Цагаанчулуут	1419	1189	613	722	647	4	3	4	5	6
Цэцэн-Уул	1506	957	1678	771	544	5	2	6	7	8
Шүлүүстэй	1324	1521	1670	1455	1930	13	8	4	17	12
Эрдэнэхайрхан	652	738	725	498	714	6	5	5	3	10
Яруу	2105	1855	2037	1247	1625	9	13	12	6	8
Бусад /ӨЭмнэлэг/	27783	30856	24310	15638	20728	0	0		136	100
<b>Дүн</b>	<b>86717</b>	<b>93042</b>	<b>90492</b>	<b>72439</b>	<b>78172</b>	<b>378</b>	<b>448</b>	<b>448</b>	<b>409</b>	<b>368</b>



НИЙГМИЙН ДААТГАЛЫН САЛБАРЫН ҮЗҮҮЛЭЛТ /2012-2016 он 1 дүгээр улирал/

/ сая.төг /

д/д	Үзүүлэлт		2012	2013	2014	2015	2016
1	Тэтгэвэрийн даатгалын сангийн орлого	Шимтгэлээр	905.2	1528.6	1761.1	1965.9	2151.5
		Төсвөөс	2043	3050	3400	4700	5650.0
	Тэтгэвэрийн сангийн зарлага		2716	4699.7	5303.7	6641.8	7161.2
2	Тэтгэмжийн сангийн орлого		66.5	169.3	196	204.8	243.0
	Тэтгэмжийн сангийн төвлөрүүлэлт			0	0	0	46.1
	Тэтгэмжийн сангийн зарлага		141.6	214.9	251.6	262.2	315.2
3	Эрүүл мэндийн сангийн орлого	Шимтгэлээр	335.5	498	579.5	681.6	867.2
		Төр хариуцах	56.3	33.6	39.2	58.9	174.1
	Эрүүл мэндийн сангийн зарлага		303.5	545.7	549.6	711.3	687.3
4	ҮОМШӨ орлогын дүн		84.5	196.3	155	174.9	192.0
	ҮОМШӨ төвлөрүүлэлт			38.9	145	100	23.2
	ҮОМШӨ зарлагын дүн		4.3	7.4	7.8	9.3	11.0
5	Ажилгүйдлийн даатгалын сан орлого		59.2	40.5	44.9	50.3	55.9
	Ажилгүйдлийн даатгалын төвлөрүүлэлт			16.7	45		7.0
	Ажилгүйдлийн даатгалын сан зарлага		7.4	124.1	94.5	53.9	64.3
<b>Орлогын дүн</b>			<b>1450.9</b>	<b>2432.7</b>	<b>2736.5</b>	<b>3077.5</b>	<b>3509.6</b>
<b>Зарлагын дүн</b>			<b>3172.8</b>	<b>5591.8</b>	<b>6207.2</b>	<b>7678.5</b>	<b>8239.0</b>
Нийт тэтгэвэр авагчийн тоо			8459	8252	8542	9367	9686
Сайн дурын даатгалд хамрагсадын тоо			1135	853	1325	2449	2158
НД-д хамарсан хүний тоо			8459	8995	4829	8641	8225

Эх сурвалж: /Аймгийн Нийгмийн даатгалын хэлтсийн мэдээгээр/

НИЙГМИЙН ДААТГАЛ /2016 оноор/

/ сая.төг /

д/д	Үзүүлэлт	Эхний 3 сар		Хувь	
		Төлөвлөгөө	Гүйцэтгэл		
1	Тэтгэвэрийн даатгалын сангийн орлого	Шимтгэлээр	1847.2	2151.5	116.5
		Төсвөөс		5650.0	
	Тэтгэвэрийн сангийн зарлага	7737.5	7161.2	92.6	
2	Тэтгэмжийн сангийн орлого	214.5	243.0	113.3	
	Тэтгэмжийн сангийн төвлөрүүлэлт	13.7	46.1	36.5	
	Тэтгэмжийн сангийн зарлага	359.0	315.2	13.9	
3	Эрүүл мэндийн сангийн орлого	Шимтгэлээр	970.4	867.2	89.4
		Төр хариуцах	261.1	174.1	66.7
	Эрүүл мэндийн сангийн зарлага	803.1	687.3	85.6	
4	ҮОМШӨ орлогын дүн	156.9	192.0	122.4	
	ҮОМШӨ төвлөрүүлэлт	10.7	23.2		
	ҮОМШӨ зарлагын дүн	13.7	11.0	80.3	
5	Ажилгүйдлийн даатгалын сан орлого	48.3	55.9	115.7	
	Ажилгүйдлийн даатгалын төвлөрүүлэлт	3.4	7.0		
	Ажилгүйдлийн даатгалын сангийн зарлага	75.9	64.3	84.7	
<b>Орлогын дүн</b>		<b>3237.4</b>	<b>3509.6</b>	108.4	
<b>Зарлагын дүн</b>		<b>8989.2</b>	<b>8239.0</b>	91.7	
Нийт тэтгэвэр авагчийн тоо			9686		
Сайн дурын даатгалд хамрагсадын тоо			2158		
НД-д хамарсан хүний тоо			8225		

Эх сурвалж: /Аймгийн Нийгмийн даатгалын хэлтсийн мэдээгээр/

НИЙГМИЙН ХАЛАМЖИЙН ТЭТГЭВЭР, ТЭТГЭМЖ /2012-2016 он 1 дүгээр улирал/

Үзүүлэлтүүд		Хүний тоо					Зардал /мян.төг/				
		2012	2013	2014	2015	2016	2012	2013	2014	2015	2016
<b>Нийгмийн халамжийн тэтгэвэр, тэтгэмж</b>		<b>15460</b>	<b>14581</b>	<b>12059</b>	<b>12085</b>	<b>16055</b>	<b>1404.8</b>	<b>1397.9</b>	<b>1955.6</b>	<b>2146.9</b>	<b>2138.4</b>
Халамжийн тэтгэвэр		2061	2589	2575	2112	1949	327.3	211.7	732.2	730	642.8
<b>Нөхцөлт мөнгөн тэтгэмжийн дүн</b>		<b>2259</b>	<b>4028</b>	<b>2494</b>	<b>2606</b>	<b>10312</b>	<b>183.1</b>	<b>133.3</b>	<b>109.6</b>	<b>480.3</b>	<b>1229.7</b>
Үүнээс	Жирэмсэн болон хөхүүл эхчүүдийн НМТ	1613	3041	1726	1784	1735	121.2	99.1	135.2	208.9	178.2
	Ахмад настанг асарч буй иргэнд НМТ	333	579	597	651	639	31.2	20.7	74.3	92.2	112.5
	ХБ-тэй иргэнийг асарч буй иргэнд НМТ	151	165	171	171	934	13.2	5.3	58.3	179.2	101.3
	бүтэн өнчин хүүхэд үрчлэн авч өсгөсний НМТ	23	28				4.3	1.4	0	0	
	ХБ-тэй хүүхэд асарч буй НМТ	139	215				13.2	6.8			
	Байнгийн асаргаа шаардлагатай иргэнд тусламж	203	214				6	6.7			
<b>Нийгмийн халамжийн үйлчилгээ болон хөнгөлөлт</b>		<b>5993</b>	<b>6710</b>	<b>6802</b>	<b>6967</b>	<b>660</b>	<b>830.2</b>	<b>1021.5</b>	<b>853.6</b>	<b>901</b>	<b>265.8</b>
Үүнээс	Алдар цолтой ахмадуудад үзүүлсэн хөнгөлөлт	35	37	35	35	36	19	5	14.5	15.1	14.4
	Алдарт эхийн одонтой ахмадуудад олгосон мөнгөн тусламж	5835	6349	6199	6250	6338	803.6	971.5	799.9	813.3	793.2
	Хөгжлийн бэрхшээлтэй иргэнд үзүүлсэн үйлчилгээ	123	112	127	240	291	7.6	4.3	10.5	31.8	49.5
	нийгмийн халамжийн үйлчилгээ										
	нийгмийн халамжийн үйлчилгээ болон хөнгөлөлт, нөхцөлт мөнгөн тусламж		212	441	442	666		40.7	28.7	40.8	44.5
<b>Ахмад настанд үзүүлсэн хөнгөлөлт үйлчилгээ</b>		<b>4924</b>	<b>1040</b>	<b>188</b>	<b>400</b>	<b>333</b>	<b>56.2</b>	<b>20.6</b>	<b>98.9</b>	<b>35.6</b>	<b>130.8</b>
<b>Олон нийтийн оролцоонд түшиглэсэн халамжийн үйлчилгээ</b>						<b>21</b>					<b>8.5</b>
<b>Хүнс тэжээл хөтөлбөр</b>						<b>3113</b>					<b>62.7</b>

Эх сурвалж: /Аймгийн Нийгмийн халамжийн хэлтсийн мэдээгээр/

ХӨДӨЛМӨР ЭРХЛЭЛТ /2012-2016 он 1 дүгээр улирал/

/тоогоор/

	2012 он	2013 он	2014 он	2015 он	2016 он
<b>1. Өмнөх сарын эцэст байсан ажилгүйчүүд</b>	<b>1547</b>	<b>1461</b>	<b>963</b>	<b>1172</b>	<b>955</b>
<b>2. Тайлант сард нэмэгдсэн ажилгүйчүүд</b>	<b>343</b>	<b>183</b>	<b>198</b>	<b>285</b>	<b>409</b>
Үүнээс : -орон тооны цомхтголоор		2		6	
- Байгууллага татан буугдсан		3		2	
- Өөр газраас шилжиж ирсэн		9	13	28	88
- сургууль төгссөн	16	44	31	42	125
- Цэргээс халагдсан	2	6	4	4	26
- мэргэжлийн ажил олдохгүйгээс					
- цалин багатайгаас					
- бусад	325	119	150	48	170
<b>3. Ажилгүйчүүдээс тайлант сард ажилд орсон</b>	<b>65</b>	<b>269</b>	<b>16</b>	<b>34</b>	<b>103</b>
Үүнээс : - Улсын үйлдвэрийн газар					
- Төрийн төсөвт байгууллага	19	80	7	21	31
- Нөхөрлөл компани	1	177	9		12
- Хоршоо	45	11			
- Бусад		1		13	60
<b>4. Тайлант сард ажилгүйчүүдийн бүртгэлээс хасагдсан</b>	<b>0</b>	<b>525</b>	<b>95</b>	<b>308</b>	<b>267</b>
<b>5. Тайлант сарын эцэст байгаа ажилгүйчүүд</b>	<b>1825</b>	<b>850</b>	<b>1050</b>	<b>1149</b>	<b>994</b>
Үүнээс : а, Урьд ажил хийж байсан	0	0	0	0	0
б. Анх удаа ажил эрхэлж байгаа	0	0	0	0	0
Тайлант сарын эцэст байгаа ажилгүйчүүд насны	1825	850	1050	1149	994
16-24	362	137	197	232	166
25-34	653	316	320	381	338
35-44	523	251	303	287	274
45-60	287	146	230	241	216

Эх сурвалж: Аймгийн хөдөлмөрийн хэлтсийн мэдээгээр

ХӨДӨЛМӨР ЭРХЛЭЛТИЙН ҮЗҮҮЛЭЛТ

/тоогоор/

Үзүүлэлт		2016 он	
<b>Ажил хайгч иргэн /сарын эхэнд/</b>		<b>955</b>	
Эмэгтэй		564	
<b>Тайлант хугацаанд нэмэгдсэн иргэн</b>		<b>409</b>	
Эмэгтэй		215	
Ажил хайж байгаа шалтгаанаар	Шилжин суурьшсан	88	
	Сургууль төгсөөд ажилгүй байгаа	118	
	Сургуулиа орхисон /гарсан, чөлөө, авсан/	7	
	Цэргээс халагдаад ажилгүй байгаа	26	
	Гадаадаас эргэж ирсэн	0	
	Хорих газраас суллагдсан	0	
	Хөдөлмөрийн насанд хүрч асрамжийн газраас гарсан	0	
	Одоо хөдөлмөр эрхэлж байгаа	Одоо эрхэлж байгаа ажлаа солих хүсэлтэй	1
		Ажлаас халагдах мэдэгдэл авсан	0
		Өрхийн болон хувийн аж ахуйн нь эрсдэлд орж орлогогүй болсон	63
		Цалин, орлого хүрэлцэхгүй байгаа	64
		Нэмэлт цагаар ажиллах	1
		Мэргэжил, ур чадвараа ашиглан орлогоо нэмэгдүүлэх	18
		Мэргэжилийн ур чадварын хувьд тэнцэхгүй болсон	1
	Ажлаас чөлөөлөгдсөн /халагдсан/	Эрүүл мэндийн хувьд тэнцэхгүй болсон	0
		Тэтгэвэрт гарсан	0
		Хөдөлмөрийн сахилгын зөрчил гаргасан	0
		Орон тооны цомхотголд орсон	8
		Байгууллага татан буугдсан	8
		Бусад	8
		Бусад	8
	<b>Тайлант хугацаанд хасагдсан иргэн</b>		<b>370</b>
	Ажилд зуучлагдан орсон иргэн		<b>103</b>
	Хариуцлагын хэлбэрээр	Хувьцаат компани	0
		Хязгаарлагдмал хариуцлагатай компани	12
		Бүх гишүүд нь бүрэн хариуцлагатай нөхөрлөл	0
		Зарим гишүүд нь бүрэн хариуцлагатай нөхөрлөл	0
		Хоршоо	0
		Төрийн өмчит үйлдвэрийн газар	0
		Орон нутгийн өмчит үйлдвэрийн газар	0
		Төсөвт байгууллага	29
		Төрийн бус байгууллага	0
		Сан	0
Бусад		60	
Насны бүлгээр		15-24	12
	25-34	37	
	34-44	33	
	45-54	15	
	55-59	3	
	60+	3	
Боловсролын түвшингээр	Боловсролгүй	0	
	Бага	1	
	Суурь	2	
	Бүрэн дунд	57	
	Техникийн болон мэргэжлийн	0	
	Тусгай мэргэжлийн дунд	4	
	Дипломын болон бакалаврын дээд	39	
Магистр, доктор	0		
<b>Ажил хайгч иргэн /сарын эцэст/</b>		<b>994</b>	
Эмэгтэй		556	

Эх сурвалж: /Аймгийн хөдөлмөрийн хэлтсийн мэдээгээр/

АЙМГИЙН ТӨВҮҮДЭД ЗАРАГДАЖ БАЙГАА АВТОБЕНЗИН,  
ДИЗЕЛИЙН ТҮЛШНИЙ ҮНЭ /2016 оны 3 сарын 30-ний байдлаар/

/төгрөгөөр/

Аймаг	А-80		Аи-92		ДТ	
	III.23	III.30	III.23	III.30	III.23	III.30
<b>Баруун бүс</b>	1 560	1 560	1 680	1 680	1 782	1 782
Баян-Өлгий	1 480	1 480	1 660	1 660	1 680	1 680
Говь-Алтай	1 670	1 670	1 780	1 780	1 910	1 910
Завхан	1 550	1 550	1 650	1 650	1 840	1 840
Увс	1 550	1 550	1 660	1 660	1 790	1 790
Ховд	1 550	1 550	1 650	1 650	1 690	1 690
<b>Хангайн бүс</b>	1 300	1 300	1 431	1 425	1 509	1 509
Архангай	1 510	1 510	1 690	1 690	1 790	1 790
Баянхонгор	1 570	1 570	1 710	1 710	1 790	1 790
Булган	1 480	1 480	1 590	1 550	1 690	1 690
Орхон	1 473	1 473	1 587	1 587	1 690	1 690
Өвөрхангай	1 500	1 500	1 660	1 660	1 760	1 760
Хөвсгөл	1 570	1 570	1 780	1 780	1 840	1 840
<b>Төвийн бүс</b>	1 489	1 489	1 627	1 627	1 714	1 714
Говьсүмбэр	1 480	1 480	1 620	1 620	1 710	1 710
Дархан-Уул	1 470	1 470	1 570	1 570	1 666	1 666
Дорноговь	1 470	1 470	1 650	1 650	1 720	1 720
Дундговь	1 500	1 500	1 680	1 680	1 760	1 760
Өмнөговь	1 550	1 550	1 730	1 730	1 780	1 780
Сэлэнгэ	1 480	1 480	1 580	1 580	1 690	1 690
Төв	1 470	1 470	1 560	1 560	1 670	1 670
<b>Зүүн бүс</b>	1 570	1 570	1 680	1 680	1 810	1 810
Дорнод	1 550	1 550	1 660	1 660	1 790	1 790
Сүхбаатар	1 580	1 580	1 690	1 690	1 820	1 820
Хэнтий	1 580	1 580	1 690	1 690	1 820	1 820

**АЙМАГ НИЙСЛЭЛД ЗАРАГДАЖ БУЙ НООЛУУРЫН ҮНЭ**

/2016 оны 3-р сарын 30-ны байдлаар/

/төгрөгөөр/

Аймаг	Ноолуур, кг		Ноолуур, кг	
	Цагаан	Бор	Цагаан	Бор
Нэр	III.23		III.30	
Архангай	45000	45000	45000	45000
Баян-Өлгий	30000	30000	30000	30000
Баянхонгор	32000	32000	32000	32000
Булган	43000	43000	50000	50000
Говь-Алтай	30000	30000	30000	30000
Дорноговь	40000	40000	50000	50000
Дорнод	45000	35000	58000	58000
Дундговь	35000	35000	35000	35000
Завхан	30000	30000	35000	35000
Өвөрхангай	35000	35000	35000	35000
Өмнөговь	38000	36000	40000	38000
Сүхбаатар	48000	48000	55000	55000
Сэлэнгэ	-	-	-	-
Төв	40000	40000	50000	50000
Увс	30000	30000	30000	30000
Ховд	30000	25000	30000	25000
Хөвсгөл	35000	35000	45000	45000
Хэнтий	50000	50000	55000	55000
Дархан-Уул	45000	45000	50000	50000
<b>Улаанбаатар</b>	<b>45000</b>	<b>45000</b>	<b>55000</b>	<b>55000</b>
Орхон	50000	45000	52000	45000
Говьсүмбэр	40000	35000	45000	-

ГЭМТ ХЭРЭГ

□	ᠮᠠᠨᠠᠨᠠᠭ᠎ᠠ	2012	2013	2014	2015	2016
1	Гэмт хэрэг бүгд	81	88	73	59	61
2	ИЭЧЭМ-эсрэг	45	33	36	23	30
3	Хүчин	3			1	3
4	Бусдын өмчийн хулгай	21	37	20	15	20
5	үүнээс: малын хулгай	16	22	8	8	4
6	Иргэдийн өмчийн хулгай	5	15	12	7	16
7	Танхай		3	2		2
8	Булаах					
9	Дээрэмдэх					
10	Залилан		1	2	2	1
11	Тээврийн хэрэгсэл, хөдөлгөөн аюулгүй байдал	3	3	3	4	1
12	Бусад	9	11	10	14	4
13	Гэмт хэргийн улмаас нас барсан хүний тоо	10	9	6	1	2
14	Гэмт хэргийн улмаас гэмтсэн хүний тоо	36	29	31	17	21
15	Учирсан хохирол /сая.төг/	37.1	74.8	30.8	89.7	53.4
16	Гарсан зөрчил	1264	2369	2108	2527	1398
17	Эрүүлжүүлэгдсэн	494	606	513	217	130
18	Баривчлагдсан	43	63	98	47	15

Эх сурвалж: Аймгийн Цагдаагийн газрын мэдээгээр

УЛСЫН БҮРТГЭЛ, СТАТИСТИКИЙН ГАЗАР