



"СТАТИСТИК БОЛ НИЙГМИЙН ТОЛЬ МӨН"

ЗАВХАН АЙМГИЙН НИЙГЭМ, ЭДИЙН ЗАСГИЙН БАЙДЛЫН ЭХНИЙ ХАГАС ЖИЛИЙН ТАНИЛЦУУЛГА

ЗАВХАН АЙМГИЙН УБСГ-ЫН СТАТИСТИКИЙН ХЭЛТЭС

Хаяг: Нутгийн захиргааны ордон 4 давхар 404 тоот

Утас: 70462846, 70462572

И-мэйл: www.zavkhan@nso.mn

Веб: www.nso.mn, www.1212.mn

Завхан аймгийн нийгэм эдийн засгийн эхний хагас жилийн танилцуулга

ҮНДСЭН ҮЗҮҮЛЭЛТҮҮД /эхний хагас жил /

| Үзүүлэлтүүд | | Хэмжих нэгж | 2015 | 2016 |
|---|-------------------------|-------------|----------|----------|
| Нийгмийн статистикийн үзүүлэлтүүд | | | | |
| Хүн амын амьжиргааны доод түвшин | | мян.төг | 164.2 | 164.2 |
| Төрсөн хүүхдийн тоо /амьд төрөлт/ | | хүн | 809 | 744 |
| Эхийн эндэгдэл | | хүн | 0 | 0 |
| Халдварт өвчнөөр өвчлөгчдийн тоо | | хүн | 312 | 437 |
| Бүртгэлтэй ажилгүйчүүдийн тоо | | хүн | 1256 | 1545 |
| Ажилд орсон хүний тоо | | хүн | 335 | 611 |
| Нийгмийн даатгалаас өндөр насны тэтгэвэр авагчдын тоо | | хүн | 9450 | 9734 |
| Бүртгэгдсэн гэмт хэргийн тоо | | хүн | 132 | 142 |
| Макро эдийн засгийн статистикийн үзүүлэлтүүд | | | | |
| Хэрэглээний үнийн индексийн өөрчлөлт | | хувь | 109.1 | 110.4 |
| Татварын орлого | | сая.төг | 3699.6 | 4352.5 |
| Олгосон тэтгэвэр, тэтгэмж | | сая.төг | 15718.9 | 17682.8 |
| Зээлийн хүү | | хувь | 0.67-2.5 | 0.2-1.45 |
| Эдийн засгийн статистикийн үзүүлэлтүүд | | | | |
| Хорогдсон том мал /бүгд/ | | мян.тол | 9.7 | 126.5 |
| Өвчнөөр хорогдсон мал | | мян.тол | 0.8 | 0.4 |
| Хээлтэгчийн хорогдол | | мян. тол | 1.5 | 25.5 |
| Мал төллөлт | | хувь | 92.1 | 87.3 |
| Бойжуулсан төл | | мян.тол | 1068.9 | 1041.4 |
| Үүнээс | Ботго | мян.тол | 0.9 | 0.8 |
| | Унага | мян.тол | 33.5 | 36.1 |
| | Үхэр | мян.тол | 43.4 | 45.6 |
| | Хурга | мян.тол | 574.4 | 567.0 |
| | Ишиг | мян.тол | 416.7 | 391.9 |
| Тариалсан талбай /бүгд/ | | га | 2428.5 | 1990.2 |
| Үүнээс: Төмс | | га | 211.7 | 221.4 |
| Хүнсний ногоо | | га | 116.8 | 116.0 |
| Ногоон тэжээл | | га | 520.0 | 847.8 |
| Үр тариа | | га | 1580.0 | 805.0 |
| Аж үйлдвэрийн салбарын нийт үйлдвэрлэлт /бүгд/ | | сая.төг | 5627.7 | 6321.6 |
| Үүнээс | Цахилгаан | сая.төг | 1551.6 | 786.0 |
| | Дулаан | сая.төг | 1581.9 | 1837.3 |
| | Усан хангамж | сая.төг | 319.2 | 319.2 |
| | Боловсруулах үйлдвэрлэл | сая.төг | 2175.0 | 3379.1 |
| Барилга угсралт их засвар | | сая.төг | 2625.7 | 4304.0 |

ТӨСВИЙН ОРЛОГО

Татварын орлогын төлөвлөгөө аймгийн дүнгээр 110.3 хувийн биелэлттэй, 4 тэр бум 352.5 сая төгрөгийн орлого оруулсаны цалин хөлс, түүнтэй адилтгах орлого 54.6 хувь, нэмэгдсэн өртгийн албан татвар 5.9 хувь, ашигт малтмалын нөөц ашигласаны төлбөр 9.8 хувь, бусад нэр төрөл 29.7 хувийг эзэлж байна. Аймгийн хэмжээгээр нийт 15 сум татварын орлогын төлөвлөгөөг давуулан биелүүлж, Алдархаан, Баянтэс, Дөрвөлжин, Идэр, Нөмрөг, Тэс, Цагаанчулуут, Цэцэн-Уул, Яруу зэрэг сумд 0.8-45 хувиар төлөвлөгөө биелүүлээгүй дүнтэй байна.

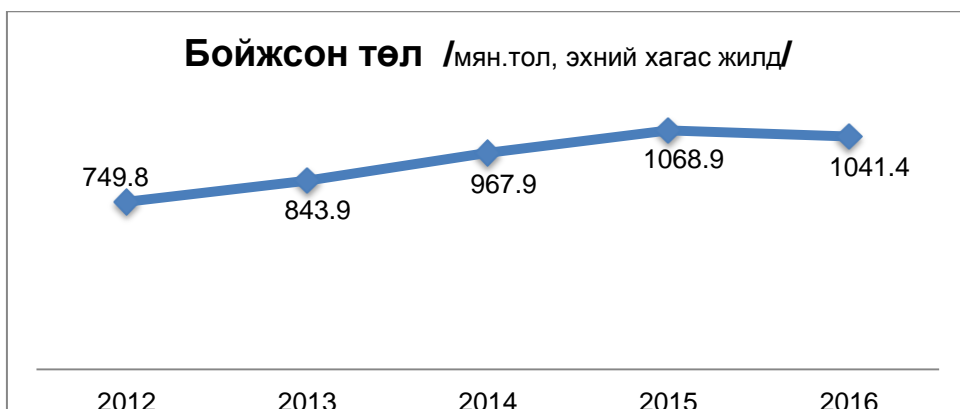
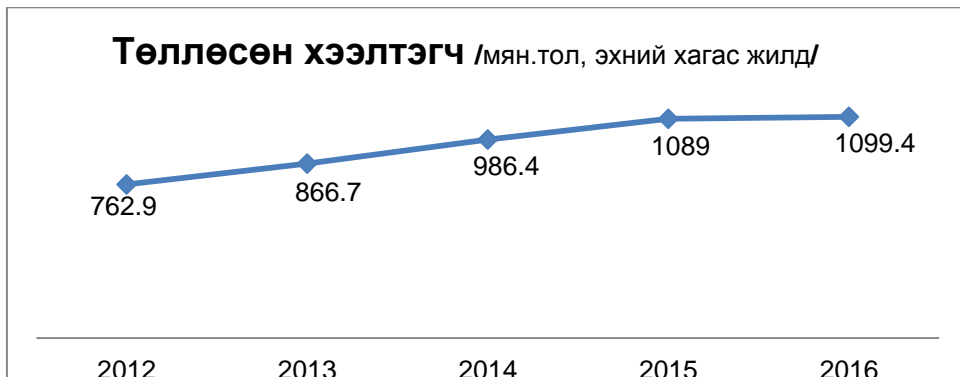
МӨНГӨ ЗЭЭЛ

Монгол банкны мэдээгээр эхний хагас жилд гүйлгээнд 5 тэрбум 771.8 сая төгрөг, иргэдийн мөнгөн хадгаламжинд 65.5 мянган иргэний 60.8 тэрбум төгрөг байгаа нь иргэдийн мөнгөн хадгаламж өнгөрсөн оны мөн үеэс 12.8 тэрбум төгрөгөөр өссөн байна. Аймгийн дүнгээр 52.9 тэрбум төгрөгийн зээл олгосон нь өнгөрсөн оноос 3.3 хувь буюу 1.8 тэрбум төгрөгөөр өссөн байна. Зээлийн сарын хүүг арилжааны банкуудаар авч үзвэл дунджаар ХААН банк 0.5-1.34%, Хас банк 0.2-1.25%, Төрийн банк 0.6-1.3%, Капитал банк 0.6-1.45% байна.

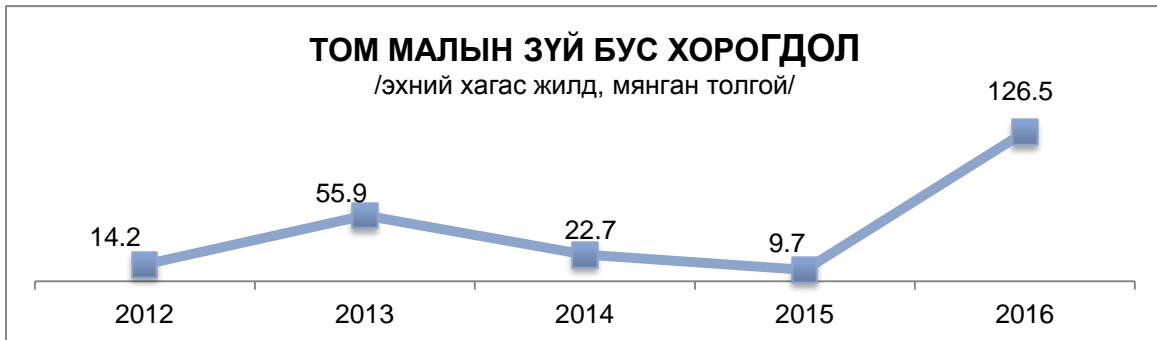
ХӨДӨӨ АЖ АХУЙ

Эхний хагас жилд түүврийн тархаалтаар 3855.4 мянган толгой мал, үүнээс тэмээ 7.3 мянга, адуу 196.3 мянга, үхэр 191.0 мянга, хонь 1982.4 мянга, ямаа 1478.4 мянган толгой тус тус тоологдлоо.

Төл бойжилт: 7 сарын 1-ний байдлаар оны эхний эх малын 87.3 хувь нь буюу 1099.4 мянган эх мал төллөж, гарсан төлийн 94.7 хувь буюу 1041.4 мянган төл бойжиж байгаа нь өнгөрсөн оны мөн үеэс эх малын төллөлт 10.4 мянгаар өсч, бойжсон төл 27.5 мянгаар буурсан байна.



Том малын зүй бус хорогдол: Эхний хагас жилд аймгийн дүнгээр 126.5 мянган том мал зүй бусаар хорогдсон нь оны эхний малын 4.0 хувь, нийт хорогдолд өвчний хорогдол 0.3 хувь, хээлтэгч малын хорогдол 20.1 хувь, бог малын хорогдол 91.9 хувийг тус тус эзэлж байна. Том малын зүй бусын хорогдлыг өнгөрсөн оны мөн үетэй харьцуулахад 116.8 мянгаар буюу 13 дахин өссөн байна.



Тариалалт: 7 сарын 1-ний байдлаар аймгийн дүнгээр төмс 221.4 га, хүнсний ногоо 116.0 га, малын тэжээл 847.8 га, үр тариа 805.0 га-д тус тус тариалалт хийсэн байна. Өнгөрсөн оны мөн үетэй харьцуулахад төмс 9.7 га, малын тэжээл 327.8 га-гаар тус тус өсч, үр тариа 775.0 га-гаар буурсан байна.

НИЙГМИЙН ДААТГАЛ, ХАЛАМЖ

Эхний хагас жилд аймгийн хэмжээгээр нийгмийн даатгалын сангаас 9.7 мянган хүнд 17.7 тэр бум төгрөгийн тэтгэвэр, тэтгэмж олгож, 7.4 тэр бум төгрөгийн нийгмийн даатгалын шимтгэлийн орлогыг төвлөрүүлсэн байна. Энэ нь өнгөрсөн оны мөн үеэс тэтгэвэр тэтгэмж авсан иргэдийн тоо 262 хүнээр буюу 2.8 хувиар, олгосон тэтгэвэр тэтгэмж 1.9 тэр бум төгрөгөөр буюу 12.5 хувиар, нийгмийн даатгалын шимтгэлийн орлого 0.7 тэр бум төгрөгөөр буюу 10.1 хувиар тус тус өссөн байна.

Эхний хагас жилд 9835 хүн нийгмийн даатгалд хамрагдсаны 5659 буюу 57.5 хувь нь төсөвт болон ААНэгж байгууллагын даатгуулагч, 4176 иргэн буюу 42.4 хувь нь сайн дурын даатгалд хамрагдсан нь өмнөх оны мөн үеэс даатгуулагчдын тоо 41.2 хувиар өссөн байна.



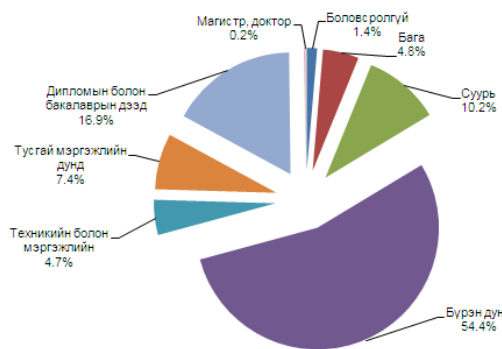
Халамж үйлчилгээний сангаас эхний хагас жилд 19.5 мянган хүнд 3.7 тэрбум төгрөгийн тэтгэвэр, тэтгэмж, хөнгөлөлт үзүүлсэн байна. Өнгөрсөн оны мөн үеэс нийгмийн халамжийн тэтгэвэр, тэтгэмж, хөнгөлөлт авсан иргэдийн тоо 2.5 мянган хүнээр буюу 15.1 хувиар, тэтгэвэр тэтгэмж 327.8 сая төгрөгөөр буюу 9.7 хувиар тус тус өссөн байна.

ХӨДӨЛМӨР ЭРХЛЭЛТ

Эхний хагас жилд 1545 хүн хөдөлмөр эрхлэлтийн албанд бүртгэгдсэн нь өнгөрсөн оны мөн үеэс 23.0 хувь буюу 289 хүнээр буурсан байна. Хөдөлмөрийн хэлтсээр эхний хагас жилд 611 хүн зуучлуулан ажилд орсон байна.



Бүртгэлтэй ажилгүйчүүд боловсролоор /эхний 6 сар/



ҮНЭ ХАНШ

Хэрэглээний бараа, үйлчилгээний ерөнхий индекс 6-р сард 110.4 хувьтай болж өнгөрсөн оны мөн үеэс 1.3 хувиар өссөн нь мах махан бүтээгдэхүүний үнийн өсөлт нөлөөлж байна.

Хүнсний гол нэрийн бараа, бүтээгдэхүүний дундаж үнэ, нийслэл, аймгаар 2016 оны 6-р сарын 29-ны байдлаар /өмнөх долоо хоногтой харьцуулсанаар/

/төгрөгөөр/

| Аймаг | Хонины мах | | Үхрийн мах | | Ямааны мах | | 1-р зэргийн гурил | | Элсэн чихэр | | Цагаан будаа | | Сүү /савлаагүй/ | |
|-------------------|--------------|--------------|--------------|--------------|--------------|--------------|-------------------|--------------|--------------|--------------|--------------|--------------|-----------------|--------------|
| | VI.22 | VI.29 | VI.22 | VI.29 | VI.22 | VI.29 | VI.22 | VI.29 | VI.22 | VI.29 | VI.22 | VI.29 | VI.22 | VI.29 |
| Баруун бүс | 6 387 | 6 340 | 6 633 | 6 667 | 5 400 | 5 393 | 1 170 | 1 170 | 1 773 | 1 793 | 2 267 | 2 267 | 1 227 | 1 220 |
| Баян-Өлгий | 5 933 | 5 500 | 5 166 | 5 333 | 5 500 | 5 166 | 900 | 900 | 1 766 | 1 766 | 2 433 | 2 433 | 1 433 | 1 500 |
| Говь-Алтай | 6 000 | 6 200 | 7 500 | 7 500 | 5 000 | 5 300 | 1 300 | 1 300 | 1 800 | 1 800 | 2 200 | 2 200 | 1 000 | 1 000 |
| Завхан | 7 000 | 7 000 | 7 500 | 7 500 | 6 000 | 6 000 | 1 150 | 1 150 | 1 600 | 1 700 | 2 200 | 2 200 | 1 500 | 1 500 |
| Увс | 6 500 | 6 500 | 6 500 | 6 500 | 5 000 | 5 000 | 1 000 | 1 000 | 1 800 | 1 800 | 2 300 | 2 300 | 1 000 | 900 |
| Ховд | 6 500 | 6 500 | 6 500 | 6 500 | 5 500 | 5 500 | 1 500 | 1 500 | 1 900 | 1 900 | 2 200 | 2 200 | 1 200 | 1 200 |

Улаанбаатар хотод зарагдаж байгаа автобензин, дизель, хийн түлшний үнэ 2016 оны 6-р сарын 29-ны байдлаар

/төгрөгөөр/

| Нэр төрөл | Жаст ойл | Петровис | Магнай трейд | Сод монгол | Шунхлай |
|-------------|----------|----------|--------------|------------|---------|
| Аи-95 | 1730 | 1730 | 1730 | 1730 | |
| Аи-80 | | 1450 | 1450 | | 1450 |
| Аи-92 | 1530 | 1530 | 1530 | 1550 | 1530 |
| Мон-93 | | | | | |
| Дизель түлш | 1640 | 1640 | 1640 | 1640 | 1640 |

АЖ ҮЙЛДВЭР

Аж үйлдвэрийн бүтээгдэхүүн үйлдвэрлэлт эхний хагас жилийн байдлаар 6 тэрбум 321.6 сая төгрөгт хүрч, өнгөрсөн оны мөн үеэс 693.9 сая төгрөгөөр буюу 12.3 хувиар өссөн байна.

Нийт үйлдвэрлэлд цахилгаан, дулаан, усан хангамж 46.5 хувь, хүнсний бүтээгдэхүүний үйлдвэрлэл 22.6 хувь, хувцас үйлдвэрлэл 21.5 хувь, модон эдлэл үйлдвэрлэл 7.7 хувь, барилгын ханын материал үйлдвэрлэл 0.8 хувь, бусад үйлдвэрлэл 0.9 хувийг тус тус эзэлж байна.

ИХ БАРИЛГА

Эхний хагас жилд барилгын салбарын мэдээнд барилга угсралт, их засвар, бүтээн байгуулалтын ажилд аймгийн дүнгээр 4 тэр бум 625.7 сая төгрөгийн ажил гүйцэтгэснийг салбараар үзвэл:

Орон сууцны бус барилга 55.6 сая төгрөг, боловсрол, соёлын салбарт 504.0 сая төгрөг, Орон сууц бусад зам, гүүр талбай, худалдаа үйлчилгээ, спорт, биеийн тамир, инженерийн барилга байгууламжийн ажилд 3 тэр бум 744.4 сая төгрөгийн барилга угсралт, их засварын ажлыг гүйцэтгэсэн байна. Өнгөрсөн оны мөн үетэй харьцуулахад барилга угсралт, их засварын ажил 58.2 хувиар өссөн байна.

| Барилгын төрөл | Гүйцэтгэл /сая.төг/ |
|---------------------------------|---------------------|
| Орон сууцны барилга | 55.6 |
| Цэцэрлэг | 210.0 |
| Сургууль | 118.0 |
| Соёлын | 176.0 |
| Спорт, биеийн тамир | 1500.0 |
| Конторын | 879.0 |
| Эрчим хүчний | 22.0 |
| Хайрган хучилттай авто зам | 70.0 |
| Далан, суваг, шугам | 1100.0 |
| Бусад (бусад зам, талбайн ажил) | 173.4 |
| Нийт | 4304.0 |

ЭРҮҮЛ МЭНД

Аймгийн дүнгээр эхний хагас жилд 740 эх амаржиж, 744 хүүхэд амьд төрж, 205 хүн нас барж, 1 хүртэл насны хүүхэд 16 эндэж, халдварт бус өвчин 14.2 мянга, халдварт өвчин 437 тус тус бүртгэгдсэн байна. Өнгөрсөн оны мөн үетэй харьцуулахад төрсөн эх 8.4 хувиар, нэг хүртлэх насны хүүхдийн эндэгдэл 38.5 хувиар тус тус буурч, халдварт бус өвчлөл 14.8 хувиар, нас баралт 4.1хувь,

халдварт өвчин 40.1 хувиар тус тус өссөн байна. Халдварт өвчлөлд бэлгийн замын халдварт өвчин 35.6 хувийг эзлэж байна.

7 дугаар сарын 1-ний байдлаар 9.6 мянган өвчтөнийг 76.2 мянган ор хоногоор хэвтүүлж эмчлэн, 174.7 мянган хүнд амбулатороор үйлчилж, 693 жирэмсэн эхийг шинээр хяналтанд авсан байна.

ГЭМТ ХЭРЭГ

Аймгийн хэмжээгээр 142 гэмт хэрэг гарсаны 42.2 хувийг иргэдийн эрх чөлөө эрүүл мэндийн эсрэг гэмт хэрэг, 37.3 хувь нь бусдын өмчийн өмчлөлийн эсрэг гэмт хэрэг эзэлж, өнгөрсөн оны мөн үеэс гэмт хэргийн тоо 10-аар буюу 7.0 хувиар өссөн байна.

Эхний хагас жилд 2750 зөрчил илрүүлж, 295 хүн эрүүлжигдэн, 36 хүн баривчлагдсан нь өнгөрсөн оны мөн үеэс зөрчил 3078 тохиолдол, баривчлагдсан хүн 151, эрүүлжигдсэн хүн 129 –өөр тус тус буурсан байна. Гэмт хэргийн улмаас 5 хүн нас барж, 48 хүн гэмтэж, 215.6 сая төгрөгийн хохирол учирсан байна.

Гэмт хэргийн гаралтыг сумдаар авч үзвэл Улиастай 61, Тосонцэнгэл 28, Сонгино 7, Их-Уул 5, Дөрвөлжин 5 хэрэг тус тус бүртгэгдсэн нь гэмт хэргийн гаралт бусад сумдаас харьцангуй их байна.

НЭГ ЦОНХНЫ ҮЙЛЧИЛГЭЭ

Нэг цонхны үйлчилгээгээр эхний 6 сард нийт 6.6 мянган хүн үйлчлүүлсэнээс: хөдөлмөрийн хэлтсээр 0.3 мянган хүн, халамж үйлчилгээний хэлтсээр 0.5 мянган хүн, нийгмийн даатгалаар 0.6 мянган хүн, төрийн архив 0.9 мянган хүн, газрын харилцаа 0.4 мянган хүн, эд хөрөнгийн эрхийн бүртгэл 0.8 мянган хүн, мэдээлэл зөвлөмж 1.2 мянган хүн, аймаг, сумын иргэний бүртгэлээр 1.9 мянган хүн мянган хүн тус тус үйлчлүүлсэн байна.



АЖ АХУЙН НЭГЖ БАЙГУУЛЛАГА

2016 оны эхний хагас жилийн байдлаар улсын бүртгэлээр нийт 78 аж ахуйн нэгж байгууллага нэмж бүртгэгдсэний хязгаарлагдмал хариуцлагатай компани 51, хоршоо 5, бүх гишүүд бүрэн хариуцлагатай нөхөрлөл 2, нийгэмд үйлчилдэг ТББ 9, төрийн байгууллага 1, үйлдвэрчний эвлэлийн байгууллага 3 тус тус нэмэгдсэн байна. Аймгийн хэмжээгээр улсын бүртгэлд нийт 1752 хуулийн этгээд, аж ахуйн нэгж байгууллага бүртгэлтэй байна.

| Хуулийн этгээдийн хариуцлагын хэлбэр | 2016-01-01 -ны өдрийн байдлаар | | 2016-01-01 -ээс 2016-07-05 -ны өдрийн байдлаар | |
|--|--------------------------------|----------------|--|--------------|
| | Үйл ажиллагаа явуулж байгаа | Татан буугдсан | Шинээр бүртгэгдсэн | Бүгд |
| Хувьцаат компани | 2 | 2 | 0 | 2 |
| Хязгаарлагдмал хариуцлагатай компани | 808 | 29 | 51 | 859 |
| Төрийн өмчит хувьцаат компани | 1 | 0 | 0 | 1 |
| Төрийн өмчит ААТҮГазар | 1 | 0 | 0 | 1 |
| Орон нутгийн өмчит ААТҮГ | 7 | 4 | 0 | 7 |
| Банк бус санхүүгийн байгууллага | 0 | 1 | 0 | 0 |
| Бүх гишүүд бүрэн хариуцлагатай нөхөрлөл | 38 | 7 | 2 | 40 |
| Зарим гишүүд бүрэн хариуцлагатай нөхөрлөл | 22 | 4 | 0 | 22 |
| Хоршоо | 363 | 32 | 5 | 368 |
| Хадгаламж зээлийн үйл ажиллагаа эрхэлдэг хоршоо | 23 | 28 | 4 | 27 |
| Дундын хоршоо | 6 | 0 | 0 | 6 |
| Төрийн байгууллага, албан газар, улсын төсөвт үйлдвэрийн газар | 226 | 2 | 1 | 227 |
| Нийгэмд үйлчилдэг төрийн бус байгууллага | 127 | 0 | 9 | 136 |
| Гишүүдэд үйлчилдэг төрийн бус байгууллага | 13 | 0 | 1 | 14 |
| Хэвлэл мэдээллийн хэрэгсэл | 5 | 0 | 0 | 5 |
| Үйлдвэрчний эвлэлийн байгууллага | 22 | 0 | 3 | 25 |
| Шашны байгууллага | 5 | 0 | 2 | 7 |
| Сан | 5 | 0 | | 5 |
| Нийт | 1,674 | 109 | 78 | 1,752 |

Эх сурвалж –Аймгийн Улсын бүртгэлийн газрын мэдээгээр

ТАТВАРЫН ОРЛОГО

сая.төг

| | эхний 6 сар | | | | 2016 2015 |
|--|---------------|---------------|---------------|--------------|--------------|
| | 2015 он | Төлөвлөгөө | Гүйцэтгэл | хувь | |
| 1.Хүн ам орлогын албан татвар | 105.6 | 189.7 | 378.1 | 199.3 | 358.0 |
| 2.Цалин хөлстэй адилтгах бусад ОАТ | 2426.4 | 2477.7 | 2374.1 | 95.8 | 97.8 |
| 3.Үл хөдлөх хөрөнгийн татвар | 46.9 | 45.7 | 47.7 | 104.4 | 101.7 |
| 4.Авто машин өөрөө явагч хэрэгслийн албан татвар | 211 | 177.9 | 233.6 | 131.3 | 110.7 |
| 5.Усны нөөц ашигласны төлбөр | 0 | 22.9 | 43.1 | 188.2 | 0 |
| 6. Газрын төлбөр | 43.4 | 37.5 | 86.1 | 229.6 | 198.4 |
| 5.Бусад татвар, төлбөр хураамж | 190.3 | 169.1 | 210.8 | 124.7 | 110.8 |
| Үүнээс: Улсын тэмдэгтийн хураамж | 190.3 | 89.3 | 107.8 | 120.7 | 56.6 |
| Ой ашигласаны төлбөр | 43.6 | 57.0 | 52.8 | 92.6 | 121.1 |
| Ан амьтан агнах, барих | 3.7 | 0 | 0 | 0 | 0.0 |
| Бусад | 47.3 | 22.8 | 50.2 | 220.2 | 106.1 |
| 6.Татварын бус орлого | 92.8 | 158.2 | 199.1 | 125.9 | 214.5 |
| Хүү торгуулийн орлого | 14.1 | 14.4 | 11.6 | 14.2 | 82.3 |
| Бусад | 78.7 | 143.8 | 187.5 | 130.4 | 238.2 |
| 7. ХХОАТ-ын буцаан олголт | 0 | 0 | 0 | 0 | 0 |
| 8.Орон нутгийн орлого /бүгд/ | 3116.4 | 3278.7 | 3572.6 | 109.0 | 114.6 |
| ААНБ-ын албан татвар | 72.8 | 49.8 | 49.3 | 99.0 | 67.7 |
| НӨАТ | 205.8 | 237.4 | 257.1 | 108.3 | 124.9 |
| Онцгой | 31.1 | 32.7 | 21.9 | 67.0 | 70.4 |
| Агаарын бохирдлын төрбөр | 21.5 | 23.0 | 22.3 | 97.0 | 103.7 |
| Ашигт малтмал ашигласны төлбөр | 252.1 | 323.8 | 429.3 | 132.6 | 170.3 |
| 9.Төвлөрсөн төсөвт орсон орлого /бүгд/ | 583.3 | 666.7 | 779.9 | 117.0 | 133.7 |
| Дүн | 3699.7 | 3945.4 | 4352.5 | 110.3 | 117.6 |

Эх сурвалж: Аймгийн татварын хэлтсийн мэдээгээр

| | (сүүлийн 5 жил мөн үе) | | | | |
|--|------------------------|---------------|---------------|---------------|---------------|
| | 2012 он | 2013 он | 2014 он | 2015 он | 2016 он |
| 1.Хүн ам орлогын албан татвар | 99.5 | 131.5 | 167.8 | 105.6 | 378.1 |
| 2.Цалин хөлстэй адилтгах бусад ОАТ | 1566.3 | 1995.5 | 2393.1 | 2426.4 | 2374.1 |
| 3.Үл хөдлөх хөрөнгийн татвар | 31.7 | 43.6 | 36.3 | 46.9 | 47.7 |
| 4.Авто машин өөрөө явагч хэрэгслийн албан татвар | 146.0 | 194.6 | 227.6 | 211.0 | 233.6 |
| 5.Бусад татвар, төлбөр хураамж | 341.9 | 172.1 | 324.4 | 190.3 | 210.8 |
| Үүнээс: Улсын тэмдэгтийн хураамж | 122.1 | 61.3 | 111.7 | 62.9 | 109.7 |
| Ой ашигласаны төлбөр | 55.3 | 48.7 | 71.1 | 43.6 | 52.8 |
| Ан амьтан агнах, барих | 0.0 | | 8.9 | | |
| Бусад | 144.2 | 39.7 | 44.8 | 83.8 | 48.3 |
| 6.Газрын төлбөр | 20.3 | 22.4 | 87.9 | 42.7 | 86.1 |
| 7.Татварын бус орлого | 130.8 | 122.5 | 162.3 | 92.8 | 199.1 |
| Хүү торгуулийн орлого | 7.7 | 10.2 | 12.8 | 14.1 | 11.6 |
| Бусад | 123.1 | 112.3 | 149.5 | 78.7 | 187.5 |
| 8. Усны нөөц ашигласаны төлбөр | | | | 43.3 | 43.1 |
| 9. ХХОАТ-ын буцаан олголт | | | | | |
| 10.Орон нутгийн орлого /бүгд/ | 2316.2 | 2659.8 | 3311.5 | 3116.3 | 3572.6 |
| ААНБ-ын албан татвар | 31.9 | 42.2 | 62.2 | 72.8 | 49.3 |
| НӨАТ | 131.5 | 216.7 | 338.2 | 205.8 | 257.1 |
| Онцгой | 23.4 | 23.0 | 25.1 | 31.1 | 21.9 |
| Агаарын бохирдлын төрбөр | 15.4 | 20.4 | 27.7 | 21.5 | 22.3 |
| Хувьцааны ногдол ашиг | | | | | |
| Ашигт малтмалын нөөц ашигласаны татвар | | | | 252.1 | 429.3 |
| 11.Төвлөрсөн төсөвт орсон орлого /бүгд/ | 202.2 | 302.3 | 453.2 | 583.3 | 779.9 |
| Дүн | 2518.4 | 2962.1 | 3764.7 | 3699.7 | 4352.5 |

МАЛ ТӨЛЛӨЛТ, ХОРОГДЛЫН МЭДЭЭ

| Үзүүлэлт | Хэмжих нэгж | Эхний хагас жил | | | | |
|----------------------------|-------------|-----------------|--------|--------|---------|---------|
| | | 2012 | 2013 | 2014 | 2015 | 2016 |
| Төллөсөн хээлтэгч бүгд | толгой | 762894 | 866651 | 986411 | 1089018 | 1099420 |
| Үүнээс: Ингэ | толгой | 885 | 997 | 808 | 944 | 880 |
| Гүү | толгой | 23076 | 26503 | 29943 | 34381 | 37052 |
| Үнээ | толгой | 25835 | 31370 | 36258 | 44232 | 46815 |
| Эм хонь | толгой | 397668 | 460280 | 526679 | 581945 | 597237 |
| Эм ямаа | толгой | 315430 | 347501 | 392723 | 427516 | 417436 |
| Төллөлтийн хувь | хувь | 91.9 | 90.7 | 93.2 | 92.1 | 87.3 |
| Гарсан төл | толгой | 764926 | 868401 | 987348 | 1090003 | 1099839 |
| Хорогдсон төл | толгой | 15169 | 24537 | 19408 | 21152 | 58422 |
| Бойжсон төл бүгд | толгой | 749757 | 843864 | 967940 | 1068851 | 1041417 |
| Үүнээс: Ботго | толгой | 847 | 962 | 777 | 929 | 841 |
| Унага | толгой | 21877 | 25550 | 29205 | 33477 | 36130 |
| Тугал | толгой | 25083 | 30283 | 35537 | 43412 | 45599 |
| Хурга | толгой | 392032 | 451235 | 521064 | 574372 | 566931 |
| Ишиг | толгой | 309918 | 335834 | 381357 | 416661 | 391916 |
| Бойжилтын хувь | хувь | 98.0 | 97.2 | 98.0 | 98.1 | 94.7 |
| Том малын зүй бус хорогдол | толгой | 14170 | 55925 | 22738 | 9727 | 126540 |
| Үүнээс: Тэмээ | толгой | 28 | 66 | 18 | 22 | 13 |
| Адуу | толгой | 1165 | 2727 | 778 | 817 | 2354 |
| Үхэр | толгой | 907 | 2771 | 770 | 645 | 7889 |
| Хонь | толгой | 6343 | 26295 | 10148 | 4239 | 53747 |
| Ямаа | толгой | 5727 | 24066 | 11024 | 4004 | 62537 |
| Өвчнөөр хорогдсон | толгой | 1239 | 3498 | 1218 | 783 | 403 |
| Хээлтэгчийн хорогдол | толгой | 2953 | 7865 | 3785 | 1538 | 25493 |
| Мал онд оролт | хувь | 99.3 | 97.5 | 99.1 | 99.7 | 96 |

Завхан аймгийн нийгэм эдийн засгийн эхний хагас жилийн танилцуулга

ТӨЛ БОЙЖИЛТ

/төл/

| Сумын нэр | Төллөсөн хээлтэгч | | | | | | Хорогдсон төл | | | | | |
|-------------------|-------------------|------------|--------------|--------------|---------------|---------------|---------------|-----------|------------|-------------|--------------|--------------|
| | Бүгд | Ингэ | Гүү | Үнээ | Эм хонь | Эм ямаа | Бүгд | Ботго | Унага | Турал | Хурга | Ишиг |
| Алдархаан | 74159 | 76 | 2236 | 2887 | 29619 | 39341 | 1552 | 9 | 45 | 62 | 559 | 877 |
| Баянтэс | 42294 | 10 | 1191 | 2080 | 19907 | 19106 | 13732 | 1 | 45 | 149 | 6468 | 7069 |
| Баянхайрхан | 36825 | | 1268 | 1946 | 24526 | 9085 | 2871 | | 24 | 41 | 2204 | 602 |
| Дөрвөлжин | 56981 | 329 | 2266 | 849 | 22851 | 30686 | 1131 | 4 | 15 | 9 | 516 | 587 |
| Завханмандал | 38122 | 27 | 759 | 586 | 17190 | 19560 | 1820 | | 27 | 16 | 606 | 1171 |
| Идэр | 41403 | 3 | 1864 | 2588 | 25825 | 11123 | 1769 | | 21 | 31 | 958 | 759 |
| Их Уул | 78980 | 11 | 3075 | 7510 | 49000 | 19384 | 3753 | | 219 | 316 | 1773 | 1445 |
| Нөмрөг | 40475 | 1 | 2549 | 2490 | 23799 | 11636 | 416 | | 92 | 57 | 126 | 141 |
| Отгон | 63251 | 7 | 2230 | 3181 | 32927 | 24906 | 2951 | | 89 | 93 | 1020 | 1749 |
| Сантмаргац | 55360 | 75 | 1862 | 1427 | 31445 | 20551 | 12368 | 8 | 93 | 87 | 8500 | 3680 |
| Сонгино | 34716 | 4 | 1276 | 1369 | 19643 | 12424 | 82 | | | | 31 | 51 |
| Тосонцэнгэл | 58419 | 1 | 1818 | 3858 | 29745 | 22997 | 794 | | 46 | 69 | 319 | 360 |
| Түдэвтэй | 37975 | | 1794 | 1805 | 22945 | 11431 | 667 | | 26 | 36 | 278 | 327 |
| Тэс | 30488 | 7 | 1144 | 1426 | 15379 | 12532 | 5438 | 1 | 2 | 70 | 3213 | 2152 |
| Тэлмэн | 55403 | 36 | 2886 | 3078 | 36882 | 12521 | 1009 | 9 | 75 | 31 | 387 | 507 |
| Ургамал | 34282 | 199 | 864 | 490 | 18193 | 14536 | 1360 | 4 | 4 | 15 | 576 | 761 |
| Улиастай | 46855 | 6 | 947 | 1867 | 20372 | 23663 | 606 | | 21 | 25 | 230 | 330 |
| Цагаанхайрхан | 29409 | | 313 | 779 | 13764 | 14553 | 1528 | | 14 | 16 | 545 | 953 |
| Цагаанчулуут | 28127 | 27 | 977 | 683 | 13871 | 12569 | 333 | 2 | 8 | 4 | 111 | 208 |
| Цэцэн уул | 40358 | 31 | 964 | 1130 | 24631 | 13602 | 663 | | 10 | 12 | 461 | 180 |
| Шилүүстэй | 37707 | 13 | 766 | 1264 | 16944 | 18720 | 1313 | 1 | 2 | 17 | 404 | 889 |
| Эрдэнэхайрхан | 66899 | 12 | 1459 | 1320 | 40899 | 23209 | 303 | | 3 | 5 | 140 | 155 |
| Яруу | 59286 | 5 | 2113 | 1394 | 39585 | 16189 | 1080 | | 39 | 44 | 540 | 457 |
| Асгат | 11646 | | 431 | 808 | 7295 | 3112 | 883 | | 2 | 11 | 554 | 316 |
| Дүн | 1099420 | 880 | 37052 | 46815 | 597237 | 417436 | 58422 | 39 | 922 | 1216 | 30519 | 25726 |
| 2015.07.01 | 1089018 | 944 | 34381 | 44232 | 581945 | 427516 | 21152 | 15 | 904 | 820 | 8060 | 11353 |

Завхан аймгийн нийгэм эдийн засгийн эхний хагас жилийн танилцуулга

| Сумын нэр | Бойжсон төл | | | | | | хувь | |
|-------------------|----------------|------------|--------------|--------------|---------------|---------------|-------------|-------------|
| | Бүгд | Ботго | Унага | Тугал | Хурга | Ишиг | төллөлт | бойжилт |
| Алдархаан | 72607 | 67 | 2191 | 2825 | 29060 | 38464 | 86.5 | 97.9 |
| Баянтэс | 28562 | 9 | 1146 | 1931 | 13439 | 12037 | 83.2 | 67.5 |
| Баянхайрхан | 33954 | 0 | 1244 | 1905 | 22322 | 8483 | 84.0 | 92.2 |
| Дөрвөлжин | 55850 | 325 | 2251 | 840 | 22335 | 30099 | 87.0 | 98.0 |
| Завханмандал | 36302 | 27 | 732 | 570 | 16584 | 18389 | 88.7 | 95.2 |
| Идэр | 39644 | 3 | 1843 | 2557 | 24867 | 10374 | 81.0 | 95.7 |
| Их Уул | 75227 | 11 | 2856 | 7194 | 47227 | 17939 | 83.6 | 95.2 |
| Нөмрөг | 40231 | 1 | 2457 | 2433 | 23744 | 11596 | 100.0 | 99.0 |
| Отгон | 60300 | 7 | 2141 | 3088 | 31907 | 23157 | 89.6 | 95.3 |
| Сантмаргац | 43027 | 67 | 1769 | 1340 | 22980 | 16871 | 86.5 | 77.7 |
| Сонгино | 34634 | 4 | 1276 | 1369 | 19612 | 12373 | 97.9 | 99.8 |
| Тосонцэнгэл | 57625 | 1 | 1772 | 3789 | 29426 | 22637 | 84.7 | 98.6 |
| Түдэвтэй | 37308 | 0 | 1768 | 1769 | 22667 | 11104 | 96.0 | 98.2 |
| Тэс | 25050 | 6 | 1142 | 1356 | 12166 | 10380 | 68.7 | 82.2 |
| Тэлмэн | 54443 | 27 | 2811 | 3047 | 36525 | 12033 | 86.4 | 98.2 |
| Ургамал | 32992 | 195 | 860 | 475 | 17647 | 13815 | 81.3 | 96.0 |
| Улиастай | 46249 | 6 | 926 | 1842 | 20142 | 23333 | 95.0 | 98.7 |
| Цагаанхайрхан | 27881 | 0 | 299 | 763 | 13219 | 13600 | 92.1 | 94.8 |
| Цагаанчулуут | 27794 | 25 | 969 | 679 | 13760 | 12361 | 89.9 | 98.8 |
| Цэцэн уул | 39695 | 31 | 954 | 1118 | 24170 | 13422 | 73.0 | 98.4 |
| Шилүүстэй | 36394 | 12 | 764 | 1247 | 16540 | 17831 | 90.7 | 96.5 |
| Эрдэнэхайрхан | 66596 | 12 | 1456 | 1315 | 40759 | 23054 | 98.0 | 99.5 |
| Яруу | 58206 | 5 | 2074 | 1350 | 39045 | 15732 | 96.3 | 98.2 |
| Асгат | 10846 | 0 | 429 | 797 | 6788 | 2832 | 74.5 | 92.5 |
| Дүн | 1041417 | 841 | 36130 | 45599 | 566931 | 391916 | 87.3 | 94.7 |
| 2015.07.01 | 1068851 | 929 | 33477 | 43412 | 574372 | 416661 | 92.1 | 98.1 |

ТОМ МАЛЫН ЗҮЙ БУС ХОРГОДОЛ

толгой

| д/д | Сумын нэр | Бүгд | Тэмээ | Адуу | Үхэр | Хонь | Ямаа | Бүгдээс өвчнөөр | Хээлтэгчийн хорогдол | Мал онд оролт % |
|------------|---------------|--------|-------|------|------|-------|-------|-----------------|----------------------|-----------------|
| 1 | Алдархаан | 4624 | | 47 | 193 | 1365 | 3019 | 24 | 537 | 97.9 |
| 2 | Баянтэс | 17321 | 1 | 168 | 593 | 6953 | 9606 | | 2376 | 86.2 |
| 3 | Баянхайрхан | 10223 | | 74 | 783 | 4601 | 4765 | | 2536 | 90.9 |
| 4 | Дөрвөлжин | 2568 | 2 | 35 | 20 | 921 | 1590 | | 341 | 98.5 |
| 5 | Завханмандал | 1595 | | 8 | 7 | 532 | 1048 | | 270 | 98.6 |
| 6 | Идэр | 5281 | | 69 | 626 | 2237 | 2349 | 21 | 268 | 95.5 |
| 7 | Их Уул | 12428 | | 817 | 2141 | 6003 | 3467 | 189 | 2204 | 94.4 |
| 8 | Нөмрөг | 972 | | 43 | 108 | 397 | 424 | | 1 | 99.1 |
| 9 | Отгон | 2795 | 1 | 100 | 437 | 933 | 1324 | 6 | 29 | 98.4 |
| 10 | Сантмаргац | 13659 | 4 | 213 | 266 | 5875 | 7301 | 38 | 4435 | 91.2 |
| 11 | Сонгино | 1177 | | 30 | 51 | 431 | 665 | | | 98.7 |
| 12 | Тосонцэнгэл | 2913 | | 199 | 508 | 1071 | 1135 | | 749 | 98.2 |
| 13 | Түдэвтэй | 1181 | 1 | 47 | 121 | 496 | 516 | | 403 | 98.8 |
| 14 | Тэс | 17831 | 1 | 68 | 980 | 7814 | 8968 | | 6975 | 84.2 |
| 15 | Тэлмэн | 1542 | | 136 | 157 | 584 | 665 | 123 | 298 | 99.0 |
| 16 | Ургамал | 5602 | 1 | 38 | 60 | 1877 | 3626 | | 328 | 95.4 |
| 17 | Улиастай | 1588 | | 62 | 98 | 538 | 890 | 1 | 366 | 98.7 |
| 18 | Цагаанхайрхан | 713 | | 11 | 44 | 315 | 343 | | 187 | 99.1 |
| 19 | Цагаанчулуут | 261 | | 14 | 11 | 92 | 144 | | 38 | 99.7 |
| 20 | Цэцэн уул | 7784 | 2 | 42 | 241 | 4128 | 3371 | | 1932 | 94.2 |
| 21 | Шилүүстэй | 1066 | | 41 | 69 | 317 | 639 | | 84 | 98.9 |
| 22 | Эрдэнэхайрхан | 5023 | | 8 | 40 | 2365 | 2610 | | 232 | 97.2 |
| 23 | Яруу | 5429 | | 72 | 125 | 2518 | 2714 | | 247 | 96.5 |
| 24 | Асгат | 2964 | | 12 | 210 | 1384 | 1358 | 1 | 657 | 99.9 |
| Д Ү Н | | 126540 | 13 | 2354 | 7889 | 53747 | 62537 | 403 | 25493 | 96.0 |
| 2015.07.01 | | 9727 | 22 | 817 | 645 | 4239 | 4004 | 783 | 1538 | 99.7 |

ТАРИАЛСАН ТАЛБАЙ

\ га \

| Сумын нэр | төмс | | хүнсний ногоо | | НОГООН ТЭЖЭЭЛ | | үр тариа | |
|---------------|--------------|--------------|---------------|--------------|------------------|--------------|---------------|--------------|
| | 2015.7.1 | 2016.7.1 | 2015.7.1 | 2016.7.1 | 2015.7.1 | 2016.7.1 | 2015.7.1 | 2016.7.1 |
| Алдархаан | 54.2 | 51.8 | 34.8 | 32.5 | 6.0 | 6.0 | | |
| Баянтэс | 2 | 2.5 | 0.5 | 1 | 0.1 | | | |
| Баянхайрхан | 2 | 2 | 2 | 1.2 | 2.0 | | | |
| Дөрвөлжин | 1.9 | 0.5 | 1.1 | 0.7 | 0.0 | | | |
| Завханмандал | 1.8 | 1.8 | 1.8 | 1 | 5.0 | 1.8 | | |
| Идэр | 4.5 | 5 | 3 | 3 | 50.0 | 100.0 | | |
| Их Уул | 6.3 | 7.1 | 2.33 | 2.43 | 4.4 | 14.0 | | |
| Нөмрөг | 0 | | 0 | | | | | |
| Отгон | 0 | 2 | 0 | 1 | | 100.0 | | |
| Сантмаргац | 2 | 2 | 1.5 | 1 | | | | |
| Сонгино | 2 | 3.2 | 1.016 | 3 | 5.0 | 3.0 | | |
| Тосонцэнгэл | 28.2 | 30.1 | 10.43 | 10.85 | 35.1 | 40.6 | | |
| Түдэвтэй | 3.5 | 1.5 | 1.5 | 1 | 25.0 | 30.5 | | |
| Тэс | 7.2 | 6.5 | 4.2 | 2.6 | 165.0 | 42.0 | 80 | 5 |
| Тэлмэн | 8 | 11.6 | 3.6 | 4 | 80.0 | 110.0 | | |
| Ургамал | 2 | 1.049 | 0.5 | 0.069 | | | | |
| Улиастай | 67.61 | 70.64 | 37.2 | 39.082 | 13.7 | 21.94 | | |
| Цагаанхайрхан | 3.15 | 4.1 | 1.8 | 1.7 | 2.0 | 11.0 | | |
| Цагаанчулуут | 2.7 | 3.9 | 1.6 | 0.99 | 3.5 | 3.93 | | |
| Цэцэн уул | 3.5 | 4 | 2.36 | 1.8 | 51.0 | 123.0 | | |
| Шилүүстэй | 4 | 3.3 | 2 | 2.6 | 5.0 | 5.0 | | |
| Эрдэнэхайрхан | 0.06 | 0.6 | 0.24 | 0.17 | | | | |
| Яруу | 2.1 | 4.2 | 1.31 | 2.3 | 17.2 | 105.0 | | |
| Асгат | 3 | 2 | 2 | 2 | 50.0 | 130.0 | 1500 | 800 |
| Дүн | 211.7 | 221.4 | 116.8 | 116.0 | 520.0 | 847.8 | 1580.0 | 805.0 |

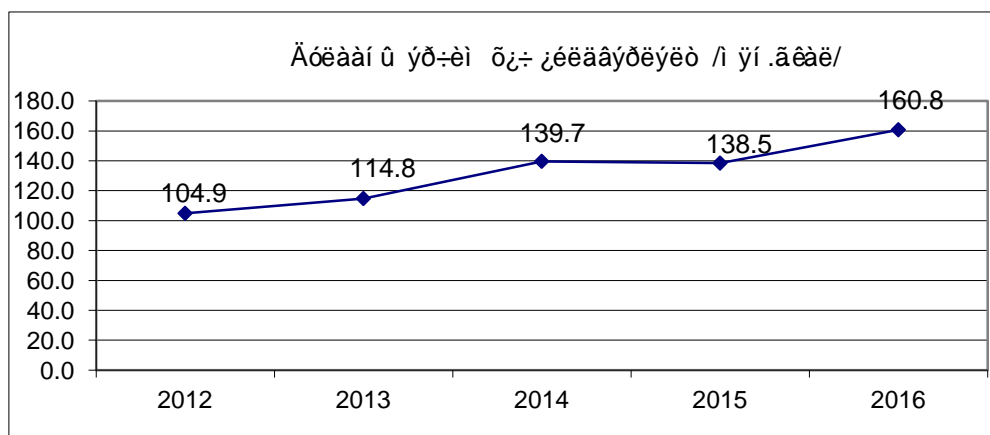
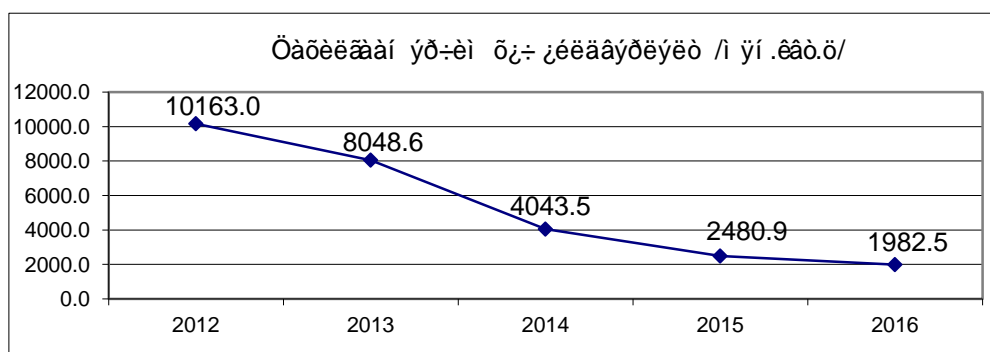
Аж үйлдвэрийн нийт бүтээгдэхүүн, /салбараар оны үнээр/

/ сая,төг, million. tog /

| Аж үйлдвэрийн салбар | | Эхний хагас жилийн үйлдвэрлэл | | | | | Үүнээс | | |
|---|----------------------------------|---|--------|--------|--------|--------|--------|---------------|--------|
| | | 2012 | 2013 | 2014 | 2015 | 2016 | ТӨУУГ | Хувийн хэвшил | |
| Нийт дүн | | 5174.0 | 6297.4 | 6131.2 | 5627.7 | 6321.6 | 1105.2 | 5216.4 | |
| Боловсруулах үйлдвэр | | 1105.4 | 1472.3 | 2063.7 | 2175.0 | 3379.1 | 0.0 | 3379.1 | |
| Үүнээс | Хүнсний бүтээгдэхүүн үйлдвэрлэлт | 811.6 | 1045.6 | 1101.3 | 1207.4 | 1431.0 | 0 | 1431.0 | |
| | Үүнээс | Сүү сүүн бүтээгдэхүүн үйлдвэрлэл | 14.5 | 12.6 | 3.7 | 1.5 | 0.6 | | 0.6 |
| | | Нарийн боов, талх, чихэр үйлдвэрлэл | 666.8 | 892.8 | 1054.6 | 982.8 | 1051.2 | | 1051.2 |
| | | Хиам | 0.0 | 1.7 | 0.0 | 4.7 | 4.0 | | 4 |
| | | Ундаа үйлдвэрлэл /согтууруулах ундаа ороод/ | 119.0 | 125.5 | 37.0 | 179.5 | 317.6 | | 317.6 |
| | | Хэрчсэн гурил | 0.0 | 0.0 | 0.0 | 18.7 | 50.7 | | 50.7 |
| | | Давс олборлолт, иоджуулсан давс | 11.3 | 13.0 | 6.0 | 20.2 | 6.9 | 0 | 6.9 |
| | Гутал, хувцас үйлдвэрлэл /оёдол/ | 160.2 | 203.9 | 444.6 | 432.2 | 1357.8 | | 1357.8 | |
| | Модон эдлэл үйлдвэрлэл | 118.3 | 104.5 | 379.7 | 229.0 | 486.2 | | 486.2 | |
| | Блок, тоосго | 18.8 | 19.5 | 100.9 | 63.2 | 48.0 | | 48.0 | |
| | Гурил үйлдвэрлэл | - | 74.1 | 17.7 | 73.4 | 0 | | 0 | |
| | Боловсруулсан мах | - | 0 | 0 | 132.0 | 0.0 | | 0 | |
| | Эсгий, эсгий эдлэл үйлдвэрлэл | - | 8.9 | 6.1 | 14.4 | 11.2 | | 11.2 | |
| | Бусад /төмөр/ | 15.3 | 15.8 | 13.4 | 23.4 | 44.9 | | 44.9 | |
| Цахилгаан, дулааны эрчим хүч үйлдвэрлэл, усан хангамж | | 4068.6 | 4825.1 | 4067.5 | 3452.7 | 2942.5 | 1105.2 | 1837.3 | |
| Үүнээс | Цахилгаан үйлдвэрлэл | 2715.5 | 3330.4 | 2314.6 | 1551.6 | 786.0 | 786.0 | | |
| | Дулаан үйлдвэрлэл | 1198.2 | 1311.2 | 1595.7 | 1581.9 | 1837.3 | | 1837.3 | |
| | Усан хангамж | 154.9 | 183.5 | 157.2 | 319.2 | 319.2 | 319.2 | | |

Гол нэр төрлийн бүтээгдэхүүн үйлдвэрлэл

| Үзүүлэлт | Хэмжих нэгж | Гүйцэтгэл | | | | | Харьцуулсан хувь | | | |
|---------------------|-------------|-----------|--------|--------|--------|--------|------------------|--------------|--------------|--------------|
| | | 2012 | 2013 | 2014 | 2015 | 2016 | 2016 2012 | 2016 2013 | 2016 2014 | 2016 2015 |
| Цахилгаан эрчим хүч | мян.квт.ц | 10163.0 | 8048.6 | 4043.5 | 2480.9 | 1982.5 | 19.5 | 24.6 | 49.0 | 79.9 |
| Дулааны эрчим хүч | мян.г.кал | 104.9 | 114.8 | 139.7 | 138.5 | 160.8 | 153.3 | 140.1 | 115.1 | 116.1 |
| Савхин гутал | хос | 735 | 766 | 1145 | 935 | 1687 | 229.5 | 220.2 | 147.3 | 180.4 |
| Хүүхдийн гутал | хос | 92 | 137 | 188 | 216 | 654 | - | - | 347.9 | 302.8 |
| Монгол гутал | хос | 307 | 445 | 574 | 588 | 1122 | 365.5 | 252.1 | 195.5 | 190.8 |
| Монгол дээл | ширхэг | 2682 | 2695 | 4110 | 3421 | 9962 | 371.4 | 369.6 | 242.4 | 291.2 |
| Талх | тонн | 230.3 | 260.3 | 226.5 | 158.2 | 191.9 | 83.3 | 73.7 | 84.7 | 121.3 |
| Нарийн боов | тонн | 221.7 | 292.9 | 355.4 | 265.6 | 263.5 | 118.9 | 90.0 | 74.1 | 99.2 |
| Чихэр | тонн | 3.7 | 1.7 | 1.8 | 2.6 | 0.7 | - | - | - | - |
| Архи, дарс | мян.л | 19.8 | 26.0 | 7.9 | 17.4 | 20.6 | - | - | - | - |
| Ундаа | мян.л | 17.6 | 5.2 | 5.0 | 28.3 | 258.0 | - | - | - | - |
| Хаим | тонн | - | 0.3 | 0 | 0.8 | 0.8 | - | - | - | - |
| Ус борлуулалт | мян.куб.м | 84.2 | 93.0 | 78.6 | 106.4 | 106.4 | 126.4 | 114.4 | 135.4 | 100.0 |



ЭРҮҮЛ МЭНДИЙН ҮЗҮҮЛЭЛТҮҮД /эхний хагас жил/

| Сумын нэр | Төрсөн эх | | | | | Эхийн эндэгдэл | | | | | Амьд төрсөн хүүхэд | | | | |
|----------------------|-----------|------|------|------|------|----------------|------|------|------|------|--------------------|------|------|------|------|
| | 2012 | 2013 | 2014 | 2015 | 2016 | 2012 | 2013 | 2014 | 2015 | 2016 | 2012 | 2013 | 2014 | 2015 | 2016 |
| Алдархаан | 25 | 13 | 17 | 19 | 21 | | | | | | 25 | 13 | 17 | 18 | 21 |
| Асгат | 6 | 8 | 15 | 15 | 9 | | | | | | 6 | 8 | 15 | 15 | 9 |
| Баянтэс | 28 | 20 | 31 | 27 | 32 | | | | | | 28 | 20 | 31 | 27 | 34 |
| Баянхайрхан | 17 | 15 | 21 | 17 | 13 | | | | | | 17 | 15 | 21 | 17 | 13 |
| Тосонцэнгэл | 101 | 107 | 111 | 120 | 89 | | | | | | 104 | 109 | 113 | 124 | 89 |
| Дөрвөлжин | 7 | 15 | 18 | 18 | 13 | | | | | | 7 | 15 | 17 | 18 | 13 |
| Завханмандал | 13 | 13 | 6 | 11 | 10 | | | | | | 13 | 13 | 6 | 11 | 10 |
| Идэр | 26 | 26 | 25 | 27 | 26 | | | | | | 26 | 26 | 24 | 27 | 26 |
| Их-уул | 65 | 64 | 75 | 81 | 54 | | | | | | 66 | 64 | 75 | 80 | 54 |
| Нөмрөг | 16 | 12 | 13 | 14 | 19 | | | | | | 16 | 12 | 14 | 14 | 19 |
| Отгон | 35 | 29 | 30 | 30 | 20 | | | | | | 35 | 29 | 30 | 29 | 19 |
| Сантмаргац | 21 | 17 | 23 | 21 | 5 | | | | | | 21 | 17 | 23 | 22 | 5 |
| Сонгино | 15 | 14 | 12 | 15 | 16 | | | | | | 15 | 14 | 12 | 14 | 16 |
| Түдэвтэй | 14 | 13 | 22 | 15 | 26 | | | | | | 14 | 13 | 23 | 15 | 26 |
| Тэс | 23 | 16 | 21 | 20 | 24 | | | | | | 23 | 16 | 21 | 20 | 24 |
| Тэлмэн | 42 | 32 | 42 | 25 | 31 | | | | | | 42 | 31 | 43 | 25 | 31 |
| Ургамал | 11 | 11 | 17 | 10 | 10 | | | | | | 11 | 11 | 17 | 10 | 10 |
| Улиастай | 192 | 207 | 209 | 221 | 228 | 2 | | | | | 198 | 212 | 208 | 221 | 229 |
| Цагаанхайрхан | 12 | 8 | 8 | 14 | 12 | | | | | | 12 | 8 | 8 | 14 | 12 |
| Цагаанчулуут | 4 | 9 | 6 | 8 | 4 | | | | | | 4 | 9 | 6 | 7 | 4 |
| Цэцэн-Уул | 15 | 10 | 11 | 17 | 14 | | | | | | 15 | 10 | 11 | 17 | 14 |
| Шүлүүстэй | 15 | 13 | 12 | 11 | 13 | | | | | | 15 | 14 | 12 | 11 | 13 |
| Эрдэнэхайрхан | 12 | 16 | 14 | 19 | 14 | | | | | | 12 | 16 | 14 | 19 | 14 |
| Яруу | 18 | 19 | 19 | 7 | 10 | | | | | | 18 | 19 | 19 | 7 | 10 |
| Бусад / ӨЭмнэлэг/ | 23 | 28 | 32 | 26 | 27 | | | | | | 23 | 27 | 33 | 27 | 29 |
| Дүн | 756 | 735 | 810 | 808 | 740 | 2 | 0 | 0 | 0 | 0 | 766 | 741 | 813 | 809 | 744 |

Эх сурвалж –Аймгийн Эрүүл мэндийн газрын мэдээгээр

ЭРҮҮЛ МЭНДИЙН ҮЗҮҮЛЭЛТҮҮД /үргэлжлэл/

| Сумын нэр | Нялхсын эндэгдэл | | | | | Нийт нас баралт | | | | | Халдварт бус өвчлөл | | | | |
|-------------------|------------------|------|------|------|------|-----------------|------|------|------|------|---------------------|------|-------|-------|-------|
| | 2012 | 2013 | 2014 | 2015 | 2016 | 2012 | 2013 | 2014 | 2015 | 2016 | 2012 | 2013 | 2014 | 2015 | 2016 |
| Алдархаан | | 1 | | | | 9 | 7 | 4 | 9 | 6 | 89 | 122 | 81 | 71 | 100 |
| Асгат | | | 1 | 1 | | 2 | 1 | 3 | 1 | 3 | 149 | 285 | 324 | 32 | 47 |
| Баянтэс | | | | 1 | 2 | 5 | 11 | 4 | 7 | 4 | 125 | 113 | 134 | 84 | 85 |
| Баянхайрхан | 1 | | 1 | | | 4 | 5 | 4 | 4 | 2 | 75 | 64 | 63 | 76 | 92 |
| Тосонцэнгэл | 3 | 1 | 3 | | 2 | 30 | 23 | 32 | 21 | 32 | 574 | 662 | 646 | 482 | 579 |
| Дөрвөлжин | | | 1 | | | 5 | 7 | 4 | 3 | 8 | 224 | 156 | 191 | 98 | 177 |
| Завханмандал | | | | | 1 | 3 | 5 | | 1 | 3 | 122 | 112 | 157 | 100 | 70 |
| Идэр | | | | 1 | 2 | 8 | 8 | 9 | 9 | 5 | 175 | 238 | 229 | 186 | 242 |
| Их-уул | 1 | 1 | 3 | 4 | 2 | 21 | 14 | 10 | 19 | 17 | 469 | 567 | 459 | 181 | 127 |
| Нөмрөг | | 1 | | 1 | | 6 | 4 | 9 | 3 | 7 | 104 | 120 | 114 | 104 | 104 |
| Отгон | 1 | 1 | 2 | | | 8 | 8 | 7 | 5 | 6 | 134 | 268 | 184 | 221 | 165 |
| Сантмаргац | 2 | | 1 | 1 | | 6 | 1 | 9 | 7 | 11 | 280 | 168 | 200 | 165 | 148 |
| Сонгино | 1 | 1 | | 1 | | 1 | 2 | 5 | 3 | 3 | 139 | 144 | 79 | 111 | 116 |
| Түдэвтэй | | | 1 | 1 | 2 | 4 | 5 | 3 | 5 | 9 | 196 | 207 | 196 | 145 | 147 |
| Тэс | 1 | | 1 | 1 | | 10 | 7 | 4 | 9 | 6 | 265 | 202 | 314 | 345 | 239 |
| Тэлмэн | 1 | | 1 | 1 | | 6 | 8 | 7 | 5 | 7 | 153 | 208 | 131 | 71 | 43 |
| Ургамал | | | | 2 | | 1 | 4 | 4 | 5 | 2 | 284 | 174 | 205 | 173 | 148 |
| Улиастай | 5 | 2 | 1 | | | 30 | 23 | 24 | 21 | 21 | 1384 | 1395 | 6633 | 7670 | 8876 |
| Цагаанхайрхан | | | | | | 2 | 2 | 6 | 1 | 6 | 84 | 213 | 239 | 66 | 79 |
| Цагаанчулуут | | | | 1 | | 9 | 9 | 2 | 4 | 3 | 301 | 99 | 114 | 148 | 173 |
| Цэцэн-Уул | | | | | 1 | 2 | 4 | 5 | 4 | 4 | 440 | 188 | 314 | 166 | 209 |
| Шүлүүстэй | | 2 | 1 | 1 | | 7 | 6 | 8 | 7 | 3 | 134 | 110 | 134 | 95 | 112 |
| Эрдэнэхайрхан | | | | 1 | | 6 | 4 | 5 | 4 | 1 | 147 | 161 | 205 | 98 | 116 |
| Яруу | 1 | 1 | | | 1 | 3 | 3 | 4 | 4 | 7 | 32 | 61 | 65 | 56 | 46 |
| Бусад / ӨЭмнэлэг/ | 1 | | 3 | 8 | | 35 | 36 | 36 | 36 | 29 | 2610 | 2214 | 1432 | 1403 | 1940 |
| Дүн | 18 | 11 | 20 | 26 | 16 | 223 | 207 | 208 | 197 | 205 | 8689 | 8251 | 12843 | 12347 | 14180 |

Эх сурвалж –Аймгийн Эрүүл мэндийн газрын мэдээгээр

Завхан аймгийн нийгэм эдийн засгийн эхний хагас жилийн танилцуулга

ЭРҮҮЛ МЭНДИЙН ҮЗҮҮЛЭЛТҮҮД

| Сумын нэр | Нийт халдварт өвчин | | | | | Ор хоног | | | | |
|-------------------|---------------------|------|------|------|------|----------|-------|-------|-------|-------|
| | 2012 | 2013 | 2014 | 2015 | 2016 | 2012 | 2013 | 2014 | 2015 | 2016 |
| Алдархаан | 27 | 17 | 4 | 10 | 7 | 1121 | 1046 | 1224 | 957 | 920 |
| Асгат | 1 | 2 | 3 | 4 | 3 | 1461 | 1023 | 1066 | 1328 | 850 |
| Баянтэс | 1 | 5 | 3 | 5 | 2 | 2598 | 2370 | 1813 | 1611 | 1885 |
| Баянхайрхан | | 3 | 3 | 4 | 2 | 1862 | 1575 | 1505 | 1175 | 1005 |
| Тосонцэнгэл | 30 | 85 | 36 | 33 | 50 | 8313 | 10185 | 8737 | 6762 | 7408 |
| Дөрвөлжин | 4 | 10 | 5 | 11 | 10 | 994 | 1057 | 807 | 724 | 1002 |
| Завханмандал | | 4 | 2 | 1 | 1 | 1547 | 1312 | 1257 | 972 | 1313 |
| Идэр | 1 | 17 | 2 | 5 | 2 | 1172 | 1540 | 2008 | 1399 | 1376 |
| Их-уул | 11 | 51 | 2 | 11 | 7 | 2866 | 3080 | 2343 | 2043 | 3218 |
| Нөмрөг | | 1 | 2 | 3 | 2 | 983 | 1128 | 859 | 692 | 870 |
| Отгон | 1 | 5 | 4 | 6 | 1 | 1118 | 896 | 977 | 1010 | 852 |
| Сантмаргац | 2 | 30 | | 5 | 2 | 1174 | 1066 | 1048 | 1156 | 1206 |
| Сонгино | 2 | 35 | 1 | 3 | 4 | 992 | 926 | 917 | 1033 | 875 |
| Түдэвтэй | 4 | 4 | 4 | 8 | 5 | 1935 | 1510 | 1861 | 1099 | 1434 |
| Тэс | 2 | 3 | 2 | 4 | 3 | 2030 | 1926 | 1817 | 1238 | 1270 |
| Тэлмэн | 1 | 5 | 3 | | 9 | 1883 | 2287 | 1952 | 1375 | 1440 |
| Ургамал | 1 | 2 | 2 | 3 | 14 | 1315 | 1117 | 1271 | 933 | 1019 |
| Улиастай | 125 | 274 | 109 | 154 | 277 | 28037 | 26831 | 29781 | 28707 | 27895 |
| Цагаанхайрхан | 2 | 2 | 1 | 8 | 3 | 1341 | 1159 | 1266 | 900 | 627 |
| Цагаанчулуут | 11 | 8 | 2 | 2 | 1 | 1274 | 1574 | 1322 | 1095 | 1137 |
| Цэцэн-Уул | 67 | 5 | 6 | 11 | 23 | 1913 | 1275 | 1374 | 1086 | 1164 |
| Шүлүүстэй | 5 | 17 | 2 | 5 | 1 | 971 | 1176 | 1062 | 663 | 1160 |
| Эрдэнэхайрхан | 7 | 4 | 3 | 6 | 5 | 1036 | 1086 | 1048 | 826 | 717 |
| Яруу | 7 | 9 | 3 | 5 | 2 | 598 | 779 | 781 | 730 | 421 |
| Бусад / ӨЭмнэлэг/ | 1 | 6 | 2 | 5 | 1 | 14332 | 10768 | 9570 | 10784 | 15136 |
| ДҮН | 313 | 604 | 206 | 312 | 437 | 82866 | 78692 | 77666 | 70298 | 76200 |

Эх сурвалж –Аймгийн Эрүүл мэндийн газрын мэдээгээр

Завхан аймгийн нийгэм эдийн засгийн эхний хагас жилийн танилцуулга

ЭРҮҮЛ МЭНДИЙН ҮЗҮҮЛЭЛТҮҮД

| Сумын нэр | Амбулаторийн үзлэг | | | | | Хяналтаны жирэмсэн эмэгтэйчүүд | | | | |
|----------------------|--------------------|--------|--------|--------|--------|--------------------------------|------|------|------|------|
| | 2012 | 2013 | 2014 | 2015 | 2016 | 2012 | 2013 | 2014 | 2015 | 2016 |
| Алдархаан | 2845 | 3415 | 2825 | 2640 | 3716 | 36 | 17 | 20 | 24 | 14 |
| Асгат | 1149 | 996 | 1291 | 911 | 1264 | 10 | 9 | 13 | 15 | 15 |
| Баянтэс | 4736 | 2996 | 3450 | 2933 | 2743 | 26 | 12 | 20 | 26 | 19 |
| Баянхайрхан | 1472 | 843 | 727 | 1094 | 988 | 11 | 15 | 21 | 20 | 21 |
| Тосонцэнгэл | 14551 | 14183 | 18320 | 17551 | 17349 | 87 | 92 | 106 | 107 | 94 |
| Дөрвөлжин | 2741 | 2850 | 2738 | 1903 | 2054 | 18 | 17 | 30 | 22 | 21 |
| Завханмандал | 2642 | 2322 | 2618 | 2171 | 2497 | 15 | 5 | 9 | 10 | 9 |
| Идэр | 2760 | 2474 | 2913 | 2269 | 2746 | 30 | 26 | 27 | 17 | 19 |
| Их-уул | 12071 | 11924 | 12321 | 12096 | 14063 | 55 | 87 | 84 | 77 | 68 |
| Нөмрөг | 4508 | 4661 | 3198 | 2822 | 2325 | 10 | 12 | 19 | 8 | 19 |
| Отгон | 5215 | 4434 | 4195 | 3625 | 3229 | 25 | 23 | 20 | 28 | 23 |
| Сантмаргац | 4281 | 3654 | 3782 | 4318 | 3594 | 21 | 21 | 8 | 15 | 9 |
| Сонгино | 3639 | 3353 | 2972 | 3045 | 3230 | 19 | 12 | 17 | 23 | 15 |
| Түдэвтэй | 3494 | 3900 | 3418 | 2413 | 2942 | 27 | 29 | 22 | 15 | 12 |
| Тэс | 5713 | 4159 | 4793 | 5607 | 4567 | 19 | 31 | 38 | 19 | 22 |
| Тэлмэн | 4005 | 3794 | 3150 | 2468 | 3364 | 34 | 32 | 40 | 21 | 24 |
| Ургамал | 1739 | 1415 | 2559 | 1933 | 2110 | 13 | 12 | 13 | 8 | 11 |
| Улиастай | 37941 | 38550 | 43458 | 38705 | 40406 | | | | | |
| Цагаанхайрхан | 1998 | 1890 | 2007 | 1881 | 2107 | 9 | 13 | 14 | 12 | 15 |
| Цагаанчулуут | 3541 | 2387 | 1246 | 1421 | 1496 | 6 | 11 | 8 | 9 | 8 |
| Цэцэн-Уул | 2986 | 2437 | 2956 | 1585 | 1724 | 10 | 8 | 16 | 22 | 13 |
| Шүлүүстэй | 3127 | 3012 | 3190 | 2031 | 3185 | 20 | 11 | 11 | 18 | 16 |
| Эрдэнэхайрхан | 1460 | 1360 | 1575 | 1982 | 1545 | 6 | 9 | 14 | 6 | 19 |
| Яруу | 3738 | 3851 | 4225 | 2732 | 3652 | 19 | 24 | 21 | 12 | 10 |
| Бусад / ӨЭмнэлэг/ | 57117 | 59504 | 51367 | 38249 | 47762 | 170 | 300 | 248 | 261 | 197 |
| Дүн | 189469 | 184364 | 185294 | 158385 | 174658 | 696 | 828 | 839 | 795 | 693 |

Эх сурвалж –Аймгийн Эрүүл мэндийн газрын мэдээгээр

НИЙГМИЙН ДААТГАЛ

/ сая.төг /

| д/д | Үзүүлэлт | | Эхний 6 сар | | Хувь |
|-------------------------------------|--|--------------|----------------|----------------|-------|
| | | | Төлөвлөгөө | Гүйцэтгэл | |
| 1 | Тэтгэвэрийн даатгалын сангийн орлого | Шимтгэлээр | 4027.6 | 4500.1 | 111.7 |
| | | Төсвөөс | | 8950.0 | |
| | Тэтгэвэрийн сангийн зарлага | | 15395.4 | 14605.8 | 94.9 |
| 2 | Тэтгэмжийн сангийн орлого | | 468.2 | 505.6 | 108.0 |
| | Тэтгэмжийн сангийн төвлөрүүлэлт | | 39.4 | 93.6 | |
| | Тэтгэмжийн сангийн зарлага | | 756.6 | 730.0 | |
| 3 | Эрүүл мэндийн сангийн орлого | Шимтгэлээр | 2019.2 | 1925.2 | 95.3 |
| | | Төр хариуцах | 522.2 | 435.2 | 83.3 |
| | Эрүүл мэндийн сангийн зарлага | | 1652.4 | 2125.5 | 128.6 |
| 4 | ҮОМШӨ орлогын дүн | | 341.7 | 402.2 | 117.7 |
| | ҮОМШӨ төвлөрүүлэлт | | 36.8 | 327.0 | |
| | ҮОМШӨ зарлагын дүн | | 27.4 | 16.8 | 61.3 |
| 5 | Ажилгүйдлийн даатгалын сан орлого | | 106.1 | 113.3 | 106.8 |
| | Ажилгүйдлийн даатгалын төвлөрүүлэлт | | 9.8 | 73.0 | |
| | Ажилгүйдлийн даатгалын сангийн зарлага | | 149.7 | 204.7 | 136.7 |
| Орлогын дүн | | | 6962.7 | 7446.5 | 106.9 |
| Зарлагын дүн | | | 17981.5 | 17682.8 | 98.3 |
| Нийт тэтгэвэр авагчийн тоо | | | | 9734 | |
| Сайн дурын даатгалд хамрагсадын тоо | | | | 4176 | |
| НД-д хамарсан хүний тоо | | | | 9835 | |

Эх сурвалж: Аймгийн Нийгмийн даатгалын хэлтсийн мэдээгээр

НИЙГМИЙН ДААТГАЛ /5 жилээр/

/ сая.төг /

| д/д | Үзүүлэлт | | 2012 | 2013 | 2014 | 2015 | 2016 |
|-------------------------------------|--------------------------------------|--------------|---------------|----------------|----------------|----------------|----------------|
| | | | Гүйцэтгэл | Гүйцэтгэл | Гүйцэтгэл | Гүйцэтгэл | Гүйцэтгэл |
| 1 | Тэтгэвэрийн даатгалын сангийн орлого | Шимтгэлээр | 2610.6 | 3801.2 | 4239.7 | 4357 | 4500.1 |
| | | Төсвөөс | 5293 | 6170 | 7000 | 9700 | 8950.0 |
| | Тэтгэвэрийн сангийн зарлага | | 7583.8 | 9386.9 | 11175.1 | 13616.5 | 14605.8 |
| 2 | Тэтгэмжийн сангийн орлого | | 194.5 | 358 | 460.1 | 489.4 | 505.6 |
| | Тэтгэмжийн сангийн төвлөрүүлэлт | | 5 | 53.9 | 0 | 0 | 93.6 |
| | Тэтгэмжийн сангийн зарлага | | 297.4 | 430.4 | 522.2 | 533.7 | 730.0 |
| 3 | Эрүүл мэндийн сангийн орлого | Шимтгэлээр | 978.5 | 1082.3 | 1350.2 | 1420.5 | 1925.2 |
| | | Төр хариуцах | 99.1 | 55.9 | 97.9 | 98.2 | 435.2 |
| | Эрүүл мэндийн сангийн зарлага | | 1175.8 | 1095.6 | 1285.2 | 1435.2 | 2125.5 |
| 4 | ҮОМШӨ орлогын дүн | | 231.2 | 344.3 | 363.6 | 387 | 402.2 |
| | ҮОМШӨ төвлөрүүлэлт | | 16.6 | 186.8 | 275 | 170 | 327.0 |
| | ҮОМШӨ зарлагын дүн | | 11.1 | 11.8 | 15.4 | 19.2 | 16.8 |
| 5 | Ажилгүйдлийн даатгалын сан орлого | | 181.3 | 95.4 | 106.3 | 112.4 | 113.3 |
| | Ажилгүйдлийн даатгалын төвлөрүүлэлт | | 131 | 15.7 | 65 | 0 | 73.0 |
| | Ажилгүйдлийн даатгалын сан зарлага | | 152.3 | 196.4 | 170.2 | 114.3 | 204.7 |
| Орлогын дүн | | | 4196 | 5681.2 | 6519.9 | 6766.3 | 7446.5 |
| Зарлагын дүн | | | 9220.4 | 11121.1 | 13168.1 | 15718.9 | 17682.8 |
| Нийт тэтгэвэр авагчийн тоо | | | 8440 | 8295 | 8901 | 9450 | 9734 |
| Сайн дурын даатгалд хамрагсадын тоо | | | 1588 | 1728 | 1985 | 2530 | 4176 |
| НД-д хамарсан хүний тоо | | | 8331 | 8569 | 8153 | 9106 | 9835 |

Эх сурвалж: Аймгийн Нийгмийн даатгалын хэлтсийн мэдээгээр

НИЙГМИЙН ХАЛАМЖИЙН ТЭТГЭВЭР, ТЭТГЭМЖ

| Үзүүлэлтүүд | | / өссөн дүнгээр / | |
|--|---|-------------------|------------------|
| | | Хүний тоо | Зардал /мян.төг/ |
| | | эхний 6 сар | |
| Нийгмийн халамжийн тэтгэвэр, тэтгэмж | | 19465 | 3697.8 |
| Халамжийн тэтгэвэр | | 1949 | 1362.6 |
| Нөхцөлт мөнгөн тэтгэмжийн дүн | | 10406 | 1688.3 |
| Үүнээс | Жирэмсэн болон хөхүүл эхчүүдийн НМТ | 1735 | 350.1 |
| | Ахмад настанг асарч буй иргэнд НМТ | 639 | 220.1 |
| | ХБ-тэй иргэнийг асарч буй иргэнд НМТ | 934 | 181.9 |
| | Нийгмийн халамжийн дэмжлэг туслалцаа зайлшгүй шаардлагатай иргэнд үзүүлэх хөнгөлөлт тусламж | 666 | 92.7 |
| | Алдарт эхийн одонтой ахмадуудад олгосон мөнгөн тусламж | 6432 | 842.6 |
| Нийгмийн халамжийн үйлчилгээ болон хөнгөлөлтийн дүн | | 3235 | 310.8 |
| Үүнээс | Алдар цолтой ахмадуудад үзүүлсэн хөнгөлөлт үйлчилгээ | 36 | 27.2 |
| | Хөгжлийн бэрхшээлтэй иргэнд үзүүлсэн хөнгөлөлт үйлчилгээ | 1703 | 106.6 |
| | Ахмад настанд үзүүлсэн хөнгөлөлт | 1496 | 176.9 |
| Хүнс тэжээл хөтөлбөр | | 3235 | 158.9 |
| Олон нийтийн оролцоонд түшиглэсэн | | 640 | 177.2 |

Эх сурвалж: Аймгийн Нийгмийн халамжийн хэлтсийн мэдээгээр

НИЙГМИЙН ХАЛАМЖИЙН ТЭТГЭВЭР, ТЭТГЭМЖ /5 жилээр/

| Үзүүлэлтүүд | | Хүний тоо | | | | | Зардал /сая төг/ | | | | |
|---|--|--------------|--------------|--------------|--------------|--------------|------------------|--------------|--------------|--------------|--------------|
| | | 2012 | 2013 | 2014 | 2015 | 2016 | 2012 | 2013 | 2014 | 2015 | 2016 |
| Нийгмийн халамжийн тэтгэвэр, тэтгэмж | | 17353 | 19504 | 13454 | 16912 | 19465 | 2469 | 3579 | 3258 | 3370 | 3698 |
| Халамжийн тэтгэвэр | | 2179 | 2596 | 2575 | 2021 | 1949 | 973.3 | 1521 | 1153 | 1349 | 1363 |
| Нөхцөлт мөнгөн тэтгэмжийн дүн | | 8986 | 10983 | 9453 | 9716 | 10406 | 1300 | 1627 | 1799 | 1661 | 1688 |
| Үүнээс | Жирэмсэн болон хөхүүл эхчүүдийн НМТ | 1624 | 2530 | 1884 | 1820 | 1735 | 282 | 370.3 | 337.4 | 369.2 | 350.1 |
| | Ахмад настанг асарч буй иргэнд НМТ | 362 | 736 | 597 | 653 | 639 | 83.4 | 134.7 | 151.7 | 165.8 | 220.9 |
| | ХБ-тэй иргэнийг асарч буй иргэнд НМТ | 158 | 496 | 283 | 472 | 934 | 35.5 | 117.8 | 92.1 | 183.4 | 181.9 |
| | бүтэн өнчин хүүхэд үрчлэн авч өсгөсний НМТ | 23 | | | | | 11.6 | | | | |
| | нийгмийн халамжийн дэмжлэг туслалцаа зайлшгүй шаардлагатай иргэнд үзүүлсэн хөнгөлөлт тусламж | | 827 | 441 | 482 | 666 | | 165.6 | 372.3 | 87.1 | 92.7 |
| | ХБ-тэй хүүхэд асарч буй НМТ | 139 | | | | | 23.2 | | | | |
| | Байнгийн асаргаа шаардлагатай иргэнд тусламж | 367 | | | | | 12.4 | | | | |
| Нийгмийн халамжийн үйлчилгээ болон хөнгөлөлт | | 5992 | 2154 | 1325 | 2031 | 3235 | 177.6 | 233.8 | 294.5 | 236.3 | 310.8 |
| Үүнээс | Алдар цолтой ахмадуудад үзүүлсэн хөнгөлөлт | 35 | 36 | 35 | 35 | 36 | 38.4 | 36.4 | 33.4 | 30.5 | 27.2 |
| | Алдарт эхийн одонтой ахмадуудад олгосон мөнгөн тусламж | 327 | 375 | 6248 | 6289 | 6432 | 23.9 | 838.3 | 83.5 | 855.5 | 842.6 |
| | Хөгжлийн бэрхшээлтэй иргэнд үзүүлсэн үйлчилгээ | | | 516 | 692 | 1703 | | 46.5 | | 53.8 | 106.6 |
| Ахмад настанд үзүүлсэн хөнгөлөлт үйлчилгээ | | | 1743 | 774 | 1304 | 1469 | 115.3 | 150.9 | 177.6 | 152 | 176.9 |
| Олон нийтийн оролцоонд түшиглэсэн халамжийн үйлчилгээ | | 196 | 83 | 101 | 94 | 640 | 18.1 | 31 | 11.4 | 24 | 177.2 |
| Хүнс тэжээл хөтөлбөр | | | 3688 | | 3050 | 3235 | | 166.2 | | 123.4 | 158.9 |
| Хүний хөгжил сан | | 69674 | | | | | 9383 | | | | |
| Ажилгүйдлийн тэтгэмж | | 25 | | | | | 12.9 | | | | |
| Хөдөлмөр эрхлэлтийг дэмжих сан | | 2153 | | | | | 139.3 | | | | |

Эх сурвалж: Аймгийн Нийгмийн халамжийн хэлтсийн мэдээгээр

ХӨДӨЛМӨР ЭРХЛЭЛТИЙН ҮЗҮҮЛЭЛТ

/тоогоор/

| | 2011 ОН | 2012 ОН | 2013 ОН | 2014 ОН | 2015 ОН | 2016 ОН |
|--|-------------|-------------|-------------|-------------|-------------|-------------|
| 1. Өмнөх сарын эцэст байсан ажилгүйчүүд | 2781 | 1978 | 1439 | 1270 | 1304 | 1564 |
| 2. Тайлант сард нэмэгдсэн ажилгүйчүүд | 476 | 62 | 263 | 499 | 525 | 486 |
| Үүнээс : -орон тооны цомхтголоор | 18 | | | | | |
| - Байгууллагаас татан буугдсан | 1 | | | | | |
| - Өөр газраас шилжиж ирсэн | 1 | 2 | 4 | 8 | 32 | 100 |
| - сургууль төгссөн | 8 | 1 | 28 | 53 | 81 | 123 |
| - Цэргээс халагдсан | 2 | 9 | 3 | 4 | 10 | 17 |
| - мэргэжлийн ажил олдохгүйгээс | 4 | | | | | |
| - цалин багатайгаас | | | | | | |
| - бусад | 442 | 50 | 228 | 434 | 402 | 93 |
| 3. Ажилгүйчүүдээс тайлант сард ажилд орсон | 357 | 297 | 359 | 285 | 229 | 150 |
| Үүнээс : - Улсын үйлдвэрийн газар | 17 | | | | | |
| - Төрийн төсөвт байгууллага | 49 | 9 | 12 | 157 | 58 | 31 |
| - Нөхөрлөл компани | 87 | 97 | 9 | 9 | 55 | 15 |
| - Хоршоо | 39 | 191 | 338 | 13 | 1 | 3 |
| - Бусад | 165 | | | 106 | 115 | 101 |
| 4. Тайлант сард ажилгүйчүүдийн бүртгэлээс хасагдсан | 339 | 668 | | 25 | 344 | 355 |
| 5. Тайлант сарын эцэст байгаа ажилгүйчүүд | 2561 | 1075 | 1343 | 1459 | 1256 | 1545 |
| Тайлант сарын эцэст байгаа ажилгүйчүүд насны | | | | | | |
| 16-24 | 413 | 209 | 256 | 275 | 216 | 271 |
| 25-34 | 958 | 365 | 460 | 467 | 418 | 436 |
| 35-44 | 746 | 330 | 407 | 405 | 333 | 447 |
| 45-60 | 444 | 171 | 220 | 312 | 289 | 391 |

/Эх үүсвэр: Хөдөлмөрийн хэлтсийн мэдээгээр/

ХӨДӨЛМӨР ЭРХЛЭЛТИЙН ҮЗҮҮЛЭЛТ

/тоогоор/

| Үзүүлэлт | | 2016 он | |
|--|--|--|------------|
| Ажил хайгч иргэн /сарын эхэнд/ | | 1564 | |
| Эмэгтэй | | 796 | |
| Тайлант хугацаанд нэмэгдсэн иргэн | | 486 | |
| Эмэгтэй | | 272 | |
| Ажил хайж байгаа шалтгаанаар | Шилжин суурьшсан | 100 | |
| | Сургууль төгсөөд ажилгүй байгаа | 123 | |
| | Сургуулиа орхисон /гарсан, чөлөө, авсан/ | 5 | |
| | Цэргээс халагдаад ажилгүй байгаа | 17 | |
| | Гадаадаас эргэж ирсэн | 1 | |
| | Хорих газраас суллагдсан | 2 | |
| | Хөдөлмөрийн насанд хүрч асрамжийн газраас гарсан | 0 | |
| | Одоо хөдөлмөр эрхэлж байгаа | Одоо эрхэлж байгаа ажлаа солих хүсэлтэй | 1 |
| | | Ажлаас халагдах мэдэгдэл авсан | 0 |
| | | Өрхийн болон хувийн аж ахуйн нь эрсдэлд орж орлогогүй болсон | 51 |
| | | Цалин, орлого хүрэлцэхгүй байгаа | 112 |
| | | Нэмэлт цагаар ажиллах | 5 |
| | | Мэргэжил, ур чадвараа ашиглан орлогоо нэмэгдүүлэх | 17 |
| | | Мэргэжил, ур чадварын хувьд тэнцэхгүй болсон | 2 |
| | Ажлаас чөлөөлөгдсөн /халагдсан/ | Эрүүл мэндийн хувьд тэнцэхгүй болсон | 9 |
| | | Тэтгэвэрт гарсан | 3 |
| | | Хөдөлмөрийн сахилгын зөрчил гаргасан | 0 |
| | | Орон тооны цомхотголд орсон | 17 |
| | | Байгууллага татан буугдсан | 7 |
| | | Бусад | 14 |
| | | Тайлант хугацаанд хасагдсан иргэн | 505 |
| | Ажилд зуучлагдан орсон иргэн | | 150 |
| | Хариуцлагын хэлбэрээр | Хувьцаат компани | 1 |
| | | Хязгаарлагдмал хариуцлагатай компани | 13 |
| | | Бүх гишүүд нь бүрэн хариуцлагатай нөхөрлөл | 0 |
| | | Зарим гишүүд нь бүрэн хариуцлагатай нөхөрлөл | 0 |
| | | Хоршоо | 3 |
| | | Төрийн өмчит үйлдвэрийн газар | 0 |
| | | Орон нутгийн өмчит үйлдвэрийн газар | 0 |
| | | Төсөвт байгууллага | 31 |
| | | Төрийн бус байгууллага | 1 |
| | | Сан | 0 |
| | | Бусад | 101 |
| | | Насны бүлгээр | 15-24 |
| | 25-34 | | 36 |
| | 34-44 | | 39 |
| | 45-54 | | 37 |
| | 55-59 | | 5 |
| | 60+ | | 3 |
| | Боловсролын түвшингээр | Боловсролгүй | 0 |
| | | Бага | 4 |
| | | Суурь | 5 |
| Бүрэн дунд | | 91 | |
| Техникийн болон мэргэжлийн | | 1 | |
| Тусгай мэргэжлийн дунд | | 14 | |
| Дипломын болон бакалаврын дээд | | 35 | |
| Магистр, доктор | | 0 | |
| Ажил хайгч иргэн /сарын эцэст/ | | 1545 | |
| Эмэгтэй | | 827 | |

/Эх үүсвэр: Хөдөлмөрийн хэлтсийн мэдээгээр/

Завхан аймгийн нийгэм эдийн засгийн эхний хагас жилийн танилцуулга

АЙМГИЙН ТӨВҮҮДЭД ЗАРАГДАЖ БАЙГАА АВТОБЕНЗИН, ДИЗЕЛИЙН ТҮЛШНИЙ ҮНЭ

/ 7 сарын 01-ний байдлаар /

/төгрөгөөр/

| Аймаг | А-80 | | Аи-92 | | ДТ | |
|--------------------|--------------|--------------|--------------|--------------|--------------|--------------|
| | VI.22 | VI.29 | VI.22 | VI.29 | VI.22 | VI.29 |
| Баруун бүс | 1 488 | 1 488 | 1 602 | 1 602 | 1 606 | 1 606 |
| Баян-Өлгий | 1 380 | 1 380 | 1 530 | 1 530 | 1 400 | 1 400 |
| Говь-Алтай | 1 450 | 1 450 | 1 550 | 1 550 | 1 550 | 1 550 |
| Завхан | 1 550 | 1 550 | 1 660 | 1 660 | 1 740 | 1 740 |
| Увс | 1 550 | 1 550 | 1 660 | 1 660 | 1 790 | 1 790 |
| Ховд | 1 510 | 1 510 | 1 610 | 1 610 | 1 550 | 1 550 |
| Хангайн бүс | 1 276 | 1 276 | 1 388 | 1 388 | 1 466 | 1 466 |
| Архангай | 1 510 | 1 510 | 1 690 | 1 690 | 1 790 | 1 790 |
| Баянхонгор | 1 480 | 1 480 | 1 580 | 1 580 | 1 690 | 1 690 |
| Булган | 1 450 | 1 450 | 1 550 | 1 550 | 1 650 | 1 650 |
| Орхон | 1 473 | 1 473 | 1 587 | 1 587 | 1 690 | 1 690 |
| Өвөрхангай | 1 450 | 1 450 | 1 530 | 1 530 | 1 600 | 1 600 |
| Хөвсгөл | 1 570 | 1 570 | 1 780 | 1 780 | 1 840 | 1 840 |
| Төвийн бүс | 1 480 | 1 480 | 1 610 | 1 610 | 1 696 | 1 696 |
| Говьсүмбэр | 1 476 | 1 476 | 1 610 | 1 610 | 1 696 | 1 696 |
| Дархан-Уул | 1 450 | 1 450 | 1 530 | 1 530 | 1 634 | 1 634 |
| Дорноговь | 1 463 | 1 463 | 1 643 | 1 643 | 1 713 | 1 713 |
| Дундговь | 1 490 | 1 490 | 1 670 | 1 670 | 1 750 | 1 750 |
| Өмнөговь | 1 530 | 1 530 | 1 710 | 1 710 | 1 760 | 1 760 |
| Сэлэнгэ | 1 480 | 1 480 | 1 580 | 1 580 | 1 690 | 1 690 |
| Төв | 1 470 | 1 470 | 1 530 | 1 530 | 1 630 | 1 630 |
| Зүүн бүс | 1 557 | 1 557 | 1 667 | 1 667 | 1 787 | 1 787 |
| Дорнод | 1 550 | 1 550 | 1 660 | 1 660 | 1 790 | 1 790 |
| Сүхбаатар | 1 580 | 1 580 | 1 690 | 1 690 | 1 820 | 1 820 |
| Хэнтий | 1 540 | 1 540 | 1 650 | 1 650 | 1 750 | 1 750 |

ГЭМТ ХЭРЭГ

| 1 | ᠭᠡᠮᠲᠦ ᠬᠡᠷᠢᠭ | 2012 | 2013 | 2014 | 2015 | 2016 |
|----|---|-------|------|-------|-------|-------|
| 1 | Гэмт хэрэг бүгд | 177 | 174 | 148 | 132 | 142 |
| 2 | ИЭЧЭМ-эсрэг | 72 | 78 | 51 | 47 | 60 |
| 3 | Хүчин | 2 | 4 | 1 | 4 | 3 |
| 4 | Бусдын өмчийн хулгай | 53 | 47 | 56 | 45 | 53 |
| 5 | үүнээс: малын хулгай | 28 | 16 | 23 | 14 | 9 |
| 6 | Иргэдийн өмчийн хулгай | 25 | 31 | 33 | 31 | 44 |
| 7 | Танхай | 6 | 3 | 4 | 2 | 3 |
| 8 | Булаах | | | | | |
| 9 | Дээрэмдэх | | | 1 | 1 | |
| 10 | Залилан | | 3 | 6 | 3 | 3 |
| 11 | Тээврийн хэрэгсэл, хөдөлгөөн аюулгүй байдал | 12 | 11 | 9 | 10 | 8 |
| 12 | Бусад | 32 | 28 | 20 | 20 | 12 |
| 13 | Гэмт хэргийн улмаас нас барсан хүний тоо | 23 | 16 | 7 | 6 | 5 |
| 14 | Гэмт хэргийн улмаас гэмтсэн хүний тоо | 66 | 72 | 46 | 12 | 48 |
| 15 | Учирсан хохирол /сая.төг/ | 140.8 | 61.6 | 249.3 | 180.1 | 215.6 |
| 16 | Гарсан зөрчил | 5968 | 4463 | 4465 | 5828 | 2750 |
| 17 | Эрүүлжүүлэгдсэн | 1763 | 928 | 683 | 424 | 295 |
| 18 | Баривчлагдсан | 197 | 246 | 148 | 187 | 36 |

Эх сурвалж: Аймгийн Цагдаагийн газрын мэдээгээр

ЗАВХАН АЙМГИЙН УБСГ-ЫН СТАТИСТИКИЙН ХЭЛТЭС