



"СТАТИСТИК БОЛ НИЙГМИЙН ТОЛЬ МӨН"

ЗАВХАН АЙМГИЙН НИЙГЭМ, ЭДИЙН ЗАСГИЙН БАЙДЛЫН ЭХНИЙ 3 ДУГААР УЛИРЛЫН ТАНИЛЦУУЛГА

ЗАВХАН АЙМГИЙН СТАТИСТИКИЙН ХЭЛТЭС

Хаяг: Нутгийн захиргааны ордон 4 давхар 404 тоот

Утас: 70462846, 70462572

И-мэйл: www.zavkhan@nso.mn

Веб: www.nso.mn, www.1212.mn

ҮНДСЭН ҮЗҮҮЛЭЛТҮҮД /эхний 3 дугаар улирал /

Үзүүлэлтүүд		Хэмжих нэгж	2015	2016
Нийгмийн статистикийн үзүүлэлтүүд				
Хүн амын амьжиргааны доод түвшин		мян.төг	164.2	164.8
Төрсөн хүүхдийн тоо /амьд төрөлт/		хүн	1223	1124
Эхийн эндэгдэл		хүн	0	0
Халдварт өвчнөөр өвчлөгчдийн тоо		хүн	399	542
Бүртгэлтэй ажилгүйчүүдийн тоо		хүн	993	641
Ажилд орсон хүний тоо		хүн	406	632
Нийгмийн даатгалаас өндөр насны тэтгэвэр авагчдын тоо		хүн	9492	9758
Олгосон тэтгэвэр, тэтгэмж		сая.төг	23781.8	27452.3
Бүртгэгдсэн гэмт хэргийн тоо		хүн	170	194
Макро эдийн засгийн статистикийн үзүүлэлтүүд				
Хэрэглээний үнийн индексийн өөрчлөлт		хувь	114.2	112.4
Татварын орлого		сая.төг	5786.3	6593.2
Зээлийн хүү		хувь	0.58-2.8	0.58-2.8
Эдийн засгийн статистикийн үзүүлэлтүүд				
Хорогдсон том мал /бүгд/		мян.тол	30.1	128.5
Өвчнөөр хорогдсон мал		мян.тол	1.1	0.4
Хээлтэгчийн хорогдол		мян. тол	9.2	25.8
Мал төллөлт		хувь	92.4	87.7
Бойжуулсан төл		мян.тол	1071.1	1045.8
Үүнээс	Ботго	мян.тол	0.9	0.8
	Унага	мян.тол	34.4	37.5
	Үхэр	мян.тол	44.4	47.4
	Хурга	мян.тол	574.3	567.6
	Ишиг	мян.тол	417.1	392.5
Хураасан ургац, бэлтгэсэн хадлан, тэжээл /бүгд/		тн	15541.2	26343.6
Үүнээс: Төмс		тн	1835.2	2307.0
Хүнсний ногоо		тн	1164.4	1263.5
Ногоон тэжээл		тн	836.3	1835.1
Үр тариа		тн	411.0	330.0
Байгалийн хадлан		тн	11221.8	20394.4
Гар тэжээл		тн	72.5	213.6
Аж үйлдвэрийн салбарын нийт үйлдвэрлэлт /бүгд/		сая.төг	7282.6	7866.9
Үүнээс	Цахилгаан	сая.төг	1726.6	1072.2
	Дулаан	сая.төг	1581.9	1837.3
	Усан хангамж	сая.төг	483.3	468.3
	Боловсруулах үйлдвэрлэл	сая.төг	3490.8	4489.1
Барилга угсралт их засвар		сая.төг	32366.7	13248.8

ТӨСВИЙН ОРЛОГО

Татварын орлогын төлөвлөгөө аймгийн дүнгээр 106.2 хувийн биелэлттэй, 6 тэрбум 593.2 сая төгрөгийн орлого оруулсаны цалин хөлс, түүнтэй адилтгах орлого 53.3 хувь, нэмэгдсэн өртгийн албан татвар 5.0 хувь, ашигт малтмал ашигласны төлбөр 12.9 хувь, бусад нэр төрөл 28.8 хувийг эзэлж байна.

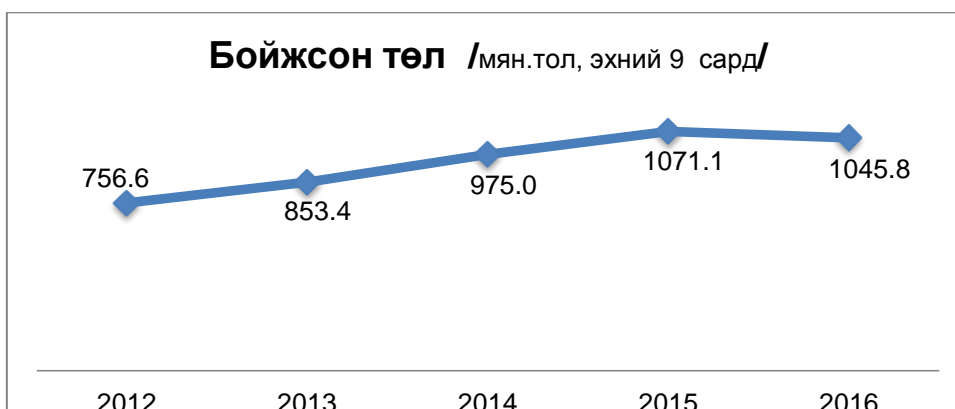
МӨНГӨ ЗЭЭЛ

Монгол банкны мэдээгээр эхний 9 сард гүйлгээнд 1 тэрбум 282.0 сая төгрөг, иргэдийн мөнгөн хадгаламжинд 65.9 мянган иргэний 60.2 тэрбум төгрөг байгаа нь иргэдийн мөнгөн хадгаламж өнгөрсөн оны мөн үеэс 12.8 тэрбум төгрөгөөр өссөн байна.

Аймгийн дүнгээр 85.3 тэрбум төгрөгийн зээл олгосон нь өнгөрсөн оноос 1.3 хувь буюу 1.1 тэрбум төгрөгөөр буурсан байна. Зээлийн сарын хүүг арилжааны банкуудаар авч үзвэл дунджаар ХААН банк 1.88%, Хас банк 0.58-2.8%, Төрийн банк 1.32%, Капитал банк 2.1% байна.

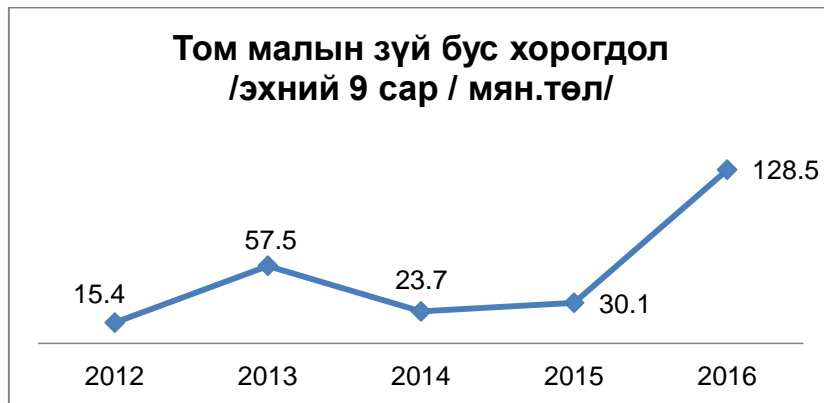
ХӨДӨӨ АЖ АХУЙ

Төл бойжилт: 10 сарын 1-ний байдлаар оны эхний эх малын 87.7 хувь нь буюу 1104.3 мянган эх мал төллөж, гарсан төлийн 94.7 хувь буюу 1045.8 мянган төл бойжиж байгаа нь өнгөрсөн оны мөн үеэс эх малын төллөлт 11.4 мянгаар өсч, бойжсон төл 25.3 мянгаар буурсан байна.



Том малын зүй бус хорогдол: Эхний 9 сард аймгийн дүнгээр 128.5 мянган том мал зүй бусаар хорогдсон нь оны эхний малын 4.1 хувь, нийт хорогдолд өвчний хорогдол 0.3 хувь, хээлтэгч малын хорогдол 20.0 хувь, бог малын хорогдол 91.9 хувийг тус тус

эзэлж байна. Том малын зүй бусын хорогдлыг өнгөрсөн оны мөн үетэй харьцуулахад 98.4 мянгаар буюу 4.3 дахин өссөн байна.

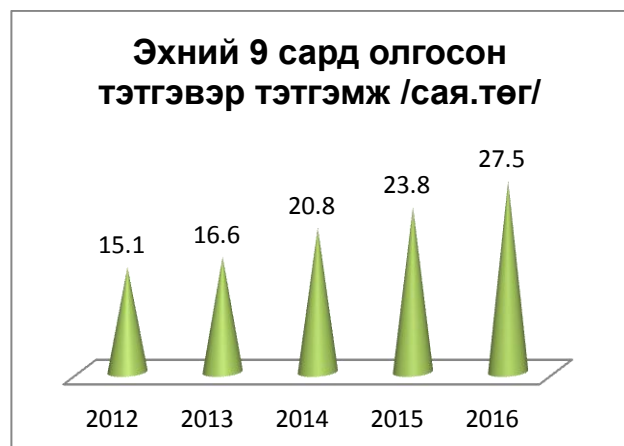
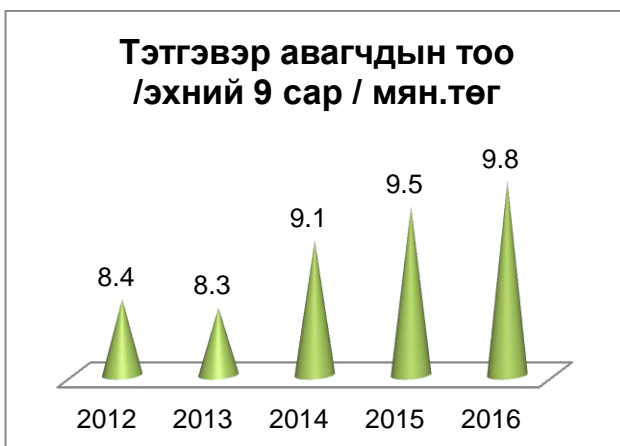


Ургац хураалт: 10 сарын 1-ний байдлаар 2307.0 тн төмс, 1263.5 тн хүнсний ногоо, 20394.4 тн хадлан, 213.6 тн гар тэжээл, 1835.1 тн тэжээлийн ургамал, 330.0 тн үр тариа тус тус хураан аваад байна.

НИЙГМИЙН ДААТГАЛ, ХАЛАМЖ

Эхний 9 сард аймгийн хэмжээгээр нийгмийн даатгалын сангаас 9.8 мянган хүнд 27.4 тэр бум төгрөгийн тэтгэвэр, тэтгэмж олгож, 10.9 тэр бум төгрөгийн нийгмийн даатгалын шимтгэлийн орлогыг төвлөрүүлсэн байна. Энэ нь өнгөрсөн оны мөн үеэс тэтгэвэр тэтгэмж авсан иргэдийн тоо 266 хүнээр буюу 2.8 хувиар, олгосон тэтгэвэр тэтгэмж 3.7 тэр бум төгрөгөөр буюу 15.4 хувиар, нийгмийн даатгалын шимтгэлийн орлого 1.4 тэр бум төгрөгөөр буюу 15.9 хувиар тус тус өссөн байна.

Эхний 9 сард 9835 хүн нийгмийн даатгалд хамрагдсаны 4342 буюу 44.1 хувь нь төсөвт болон ААНэгж байгууллагын даатгуулагч, 5493 иргэн буюу 55.9 хувь нь сайн дурын даатгалд хамрагдсан нь өмнөх оны мөн үеэс даатгуулагчдын тоо 73.7 хувиар өссөн байна.



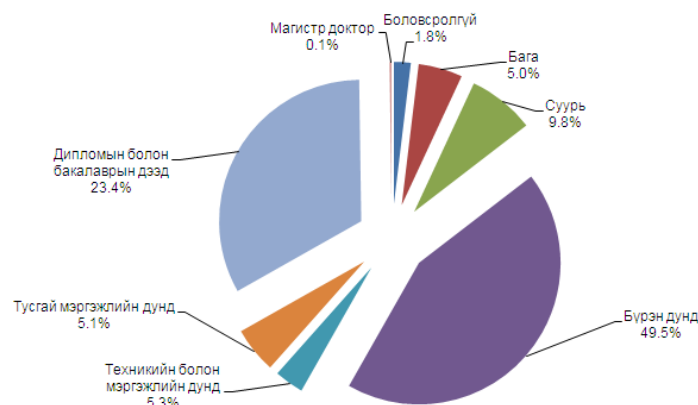
Халамж үйлчилгээний сангаас эхний 9 сард 22.9 мянган хүнд 5.1 тэрбум төгрөгийн тэтгэвэр, тэтгэмж, хөнгөлөлт үзүүлсэн байна. Өнгөрсөн оны мөн үеэс нийгмийн халамжийн тэтгэвэр, тэтгэмж, хөнгөлөлт авсан иргэдийн тоо 3.5 мянган хүнээр буюу 18.1 хувиар өссөн бол тэтгэвэр тэтгэмж 100.0 сая төгрөгөөр буюу 1.9 хувиар буурсан байна.

ХӨДӨЛМӨР ЭРХЛЭЛТ

Эхний 9 сард 641 хүн хөдөлмөр эрхлэлтийн албанд бүртгэгдсэн нь өнгөрсөн оны мөн үеэс 35.4 хувь буюу 352 хүнээр буурсан байна. Хөдөлмөрийн хэлтсээр эхний хагас жилд 632 хүн зуучлуулан ажилд орсон байна.



Бүртгэлтэй ажилгүйчүүд боловсролын түвшнээр



ҮНЭ ХАНШ

Хэрэглээний бараа, үйлчилгээний ерөнхий индекс 9-р сард 112.4 хувьтай болж өнгөрсөн оны мөн үеэс 1.8 хувиар өссөн нь мах махан бүтээгдэхүүний үнийн өсөлт нөлөөлж байна.

Хүнсний гол нэрийн бараа, бүтээгдэхүүний дундаж үнэ, нийслэл, аймгаар 2016 оны 10-р сарын 05-ны байдлаар /өмнөх долоо хоногтой харьцуулсанаар/

/төгрөгөөр/

Аймаг	Хонины мах		Үхрийн мах		Ямааны мах		1-р зэргийн гурил		Элсэн чихэр		Цагаан будаа		Сүү /савлаагүй/	
	IX.28	X.05	IX.28	X.05	IX.28	X.05	IX.28	X.05	IX.28	X.05	IX.28	X.05	IX.28	X.05
Баруун бүс	4 433	4 400	5 300	5 400	3 560	3 610	1 202	1 202	2 247	2 247	2 280	2 280	1 500	1 540
Баян-Өлгий	4 000	4 000	3 500	4 000	3 500	3 750	960	960	2 400	2 400	2 500	2 500	1 500	1 500
Говь-Алтай	3 500	3 500	7 500	7 500	2 800	2 800	1 300	1 300	2 500	2 500	2 200	2 200	1 500	1 500
Завхан	4 500	4 500	5 500	5 500	3 500	3 500	1 150	1 150	2 200	2 200	2 200	2 200	1 500	1 500
Увс	4 667	4 500	4 500	4 500	3 500	3 500	1 100	1 100	2 233	2 233	2 300	2 300	1 000	1 200
Ховд	5 500	5 500	5 500	5 500	4 500	4 500	1 500	1 500	1 900	1 900	2 200	2 200	2 000	2 000

Улаанбаатар хотод зарагдаж байгаа автобензин, дизель, хийн түлшний үнэ 2016 оны 10-р сарын 05-ны байдлаар

/төгрөгөөр/

Нэр төрөл	Жаст ойл	Петровис	Магнай трейд	Сод монгол	Шунхлай
Аи-95	1730	1730	1730	1730	
Аи-80		1450	1450		1450
Аи-92	1530	1530	1530	1530	1530
Мон-93					
Дизель түлш	1640	1640	1640	1640	1640

АЖ ҮЙЛДВЭР

Аж үйлдвэрийн бүтээгдэхүүн үйлдвэрлэлт эхний 9 сарын байдлаар 7 тэрбум 866.9 сая төгрөгт хүрч, өнгөрсөн оны мөн үеэс 584.3 сая төгрөгөөр буюу 8.0 хувиар өссөн байна.

Нийт үйлдвэрлэлд цахилгаан, дулаан, усан хангамж 42.9 хувь, хүнсний бүтээгдэхүүний үйлдвэрлэл 24.0 хувь, хувцас үйлдвэрлэл 19.8 хувь, модон эдлэл үйлдвэрлэл 10.3 хувь, барилгын ханын материал үйлдвэрлэл 1.4 хувь, бусад үйлдвэрлэл 1.6 хувийг тус тус эзэлж байна.

ИХ БАРИЛГА

Эхний 9 сарын байдлаар барилга угсралт, их засвар, бүтээн байгуулалтын ажилд аймгийн дүнгээр 13 тэр бум 248.8 сая төгрөгийн ажил гүйцэтгэснийг салбараар үзвэл:

Боловсролын салбарт 1 тэрбум 111.2 сая төгрөг, инженерийн барилга байгууламжийн ажилд 6 5 9 . 0 сая төгрөг, конторын зориулалттай барилгын ажилд 1 тэрбум 329.0 сая төгрөг, хатуу хучилттай зам талбайн ажилд 2 тэрбум 399.7 сая төгрөг, соёл, спорт, биеийн тамирын барилга байгууламжийн ажилд 5 тэрбум 552.9 сая төгрөгийн барилга угсралт, их засварын зэрэг ажлыг тус тус хийж гүйцэтгэсэн байна.

Барилгын төрөл	Эхний 3-р улиралын гүйцэтгэлээр		
	2016 он	2016 он	Хувь
	Өссөн дүнгээр	Өссөн дүнгээр	Өссөн дүнгээр
Орон сууцны барилга	350.0	205.6	58.74%
Худалдаа, үйлчилгээний	285.1	100.0	35.07%
Эмнэлэг	399.2	0.0	
Цэцэрлэг	966.0	851.2	88.12%
Сургууль	460.3	260.0	56.49%
Соёлын	824.0	3452.9	419.05%
Спорт, биеийн тамир	650.0	2100.0	323.08%
Конторын	1390.0	1329.0	95.61%
Эрчим хүчний	513.4	122.0	23.77%
Хатуу хучилттай авто зам	23999.5	2399.7	10.00%
Төмөр бетон гүүр, гүүрэн гарц	380.0	0.0	
Далан, суваг, шугам	1313.0	1596.0	121.55%
Бусад (бусад зам, талбайн ажил)	138.0	173.4	125.65%
Орон сууцны барилгын их засвар	12.0	0.0	
Орон сууцны бус барилгын их засвар	445.0	0.0	
Инжежерийн барилга байгууламжийн их засвар	739.2	659.0	89.15%
Нийт гүйцэтгэл	32864.7	13248.8	40.31%

ЭРҮҮЛ МЭНД

Эхний 9 сарын байдлаар аймгийн дүнгээр 1120 эх амаржиж, 1124 хүүхэд амьд төрж, 283 хүн нас барж, 1 хүртэл насны хүүхэд 18 эндэж, халдварт бус өвчин 19.7 мянга, халдварт өвчин 542 тус тус бүртгэгдсэн байна. Өнгөрсөн оны мөн үетэй харьцуулахад төрсөн эх 8.3 хувиар, нэг хүртлэх насны хүүхдийн эндэгдэл 50 хувь, нас баралт 9.5 хувиар, тус тус буурч, халдварт бус өвчлөл 21.6 хувиар, халдварт өвчин 35.8 хувиар тус тус өссөн байна. Халдварт өвчлөлд бэлгийн замын халдварт өвчин 57.3 хувийг эзлэж байна.

10 дугаар сарын 1-ний байдлаар 130.6 мянган өвчтөнийг 102.8 мянган ор хоногоор хэвтүүлж эмчлэн, 239 мянган хүнд амбулатороор үйлчилж, 999 жирэмсэн эхийг шинээр хяналтанд авсан байна.

ГЭМТ ХЭРЭГ

Аймгийн хэмжээгээр 194 гэмт хэрэг гарсаны 41.7 хувийг иргэдийн эрх чөлөө эрүүл мэндийн эсрэг гэмт хэрэг, 38.7 хувь нь бусдын өмчийн өмчлөлийн эсрэг гэмт хэрэг эзэлж, өнгөрсөн оны мөн үеэс гэмт хэргийн тоо 24-өөр буюу 14.1 хувиар өссөн байна.

Эхний 9 сард 4169 зөрчил илрүүлж, 465 хүн эрүүлжигдэн, 40 хүн баривчлагдсан нь өнгөрсөн оны мөн үеэс зөрчил 3812 тохиолдол, баривчлагдсан хүн 220, эрүүлжигдсэн хүн 153-аар тус тус буурсан байна. Гэмт хэргийн улмаас 7 хүн нас барж, 71 хүн гэмтэж, 290.8 сая төгрөгийн хохирол учирсан байна.

Гэмт хэргийн гаралтыг сумдаар авч үзвэл Улиастай 77, Тосонцэнгэл 44, Алдархаан 10, Их-Уул 7 хэрэг тус тус бүртгэгдсэн нь гэмт хэргийн гаралт бусад сумдаас харьцангуй их байна.

ТАТВАРЫН ОРЛОГО

сая.төг

	эхний 9 сар				2016 2015
	2015 он	Төлөвлөгөө	Гүйцэтгэл	хувь	
1.Хүн ам орлогын албан татвар	272.1	289.1	477.0	165.0	175.3
2.Цалин хөлстэй адилтгах бусад ОАТ	3330.4	3740.0	3516.0	94.0	105.6
3.Үл хөдлөх хөрөнгийн татвар	70.4	73.0	72.2	98.9	102.6
4.Авто машин өөрөө явагч хэрэгслийн албан татвар	207.0	199.4	289.8	145.3	140.0
5.Усны нөөц ашигласны төлбөр	72.6	36.3	96.3	265.3	132.6
6. Газрын төлбөр	86.5	57.8	119.3	206.4	137.9
5.Бусад татвар, төлбөр хураамж	307.1	328.6	346.3	105.4	112.8
Үүнээс: Улсын тэмдэгтийн хураамж	86.6	134.2	142.8	106.4	164.9
Ой ашигласаны төлбөр	118.3	158.6	116.2	73.3	98.2
Ан амьтан агнах, барих	24.2	0.0	20.1	-	83.1
Бусад	78.0	35.8	67.2	187.7	86.2
6.Татварын бус орлого	112.4	233.5	307.5	131.7	273.6
Хүү торгуулийн орлого	8.4	22.2	14.2	14.2	169.0
Бусад	104.0	211.3	293.3	138.8	282.0
7. ХХОАТ-ын буцаан олголт	0.0	0.0	0.0	-	-
8.Орон нутгийн орлого /бүгд/	4458.5	4957.7	5224.4	105.4	117.2
ААНБ-ын албан татвар	117.1	78.7	86.3	109.7	73.7
НӨАТ	298.7	397.5	332.2	83.6	111.2
Онцгой	60.7	53.1	74.1	139.5	122.1
Агаарын бохирдлын төрбөр	23.5	24.7	26.0	105.3	110.6
Ашигт малтмал ашигласны төлбөр	827.8	696.7	850.2	122.0	102.7
9.Төвлөрсөн төсөвт орсон орлого /бүгд/	1327.8	1250.7	1368.8	109.4	103.1
Дүн	5786.3	6208.4	6593.2	106.2	113.9

Эх сурвалж: Аймгийн татварын хэлтсийн мэдээгээр

	(сүүлийн 5 жил мөн үе)				
	2012 он	2013 он	2014 он	2015 он	2016 он
1.Хүн ам орлогын албан татвар	135.1	225.8	282.0	272.1	477.0
2.Цалин хөлстэй адилтгах бусад ОАТ	2325.3	2932.4	3317.3	3330.4	3516.0
3.Үл хөдлөх хөрөнгийн татвар	52.9	69.1	63.4	70.4	72.2
4.Авто машин өөрөө явагч хэрэгслийн албан татвар	190.3	230.5	259.6	207.0	289.8
5.Бусад татвар, төлбөр хураамж	540.0	305.3	566.7	393.6	346.3
Үүнээс: Улсын тэмдэгтийн хураамж	143.5	84.5	156.2	86.6	142.8
Ой ашигласаны төлбөр	145.5	103.5	165.4	118.3	116.2
Ан амьтан агнах, барих	2.0	0.5	8.9	24.2	20.1
Бусад	219.0	83.5	142.8	164.5	67.2
6.Газрын төлбөр	30.0	33.3	93.4	86.5	119.3
7.Татварын бус орлого	205.7	183.1	202.1	112.4	307.5
Хүү торгуулийн орлого	11.9	20.8	21.5	8.4	14.2
Бусад	193.8	162.3	180.6	104.0	293.3
8. Усны нөөц ашигласаны төлбөр	-	-	-	72.6	96.3
9. ХХОАТ-ын буцаан олголт	-	-	-	-	-
10.Орон нутгийн орлого /бүгд/	3449.3	3946.2	4691.1	4458.5	5224.4
ААНБ-ын албан татвар	45.2	68.7	89.3	117.1	86.3
НӨАТ	198.0	341.8	420.6	298.7	332.2
Онцгой	46.3	72.0	68.3	60.7	74.1
Агаарын бохирдлын төрбөр	20.8	23.2	30.5	23.5	26.0
Хувьцааны ногдол ашиг	-	-	-	-	-
Ашигт малтмалын нөөц ашигласаны татвар	-	-	-	827.8	850.2
11.Төвлөрсөн төсөвт орсон орлого /бүгд/	310.3	505.7	608.7	1327.8	1368.8
Дүн	3759.6	4451.9	5299.8	5786.3	6593.2

ТӨЛ БОЙЖИЛТ

\ толгой \

Сумын нэр	Төллөсөн хээлтэгч						Хорогдсон төл					
	Бүгд	Ингэ	Гүү	Үнээ	Эм хонь	Эм ямаа	Бүгд	Ботго	Унага	Тугал	Хурга	Ишиг
Алдархаан	74401	76	2246	2919	29719	39441	1574	11	45	62	569	887
Баянтэс	42294	10	1191	2080	19907	19106	13732	1	45	149	6468	7069
Баянхайрхан	36825		1268	1946	24526	9085	2871		24	41	2204	602
Дөрвөлжин	56981	329	2266	849	22851	30686	1131	4	15	9	516	587
Завханмандал	38189	29	764	591	17220	19585	1877		30	17	625	1205
Идэр	41711	3	1970	2790	25825	11123	1819		28	37	984	770
Их Уул	79661	11	3269	7876	49099	19406	3894		221	324	1878	1471
Нөмрөг	40475	1	2549	2490	23799	11636	416		92	57	126	141
Отгон	63251	7	2230	3181	32927	24906	2951		89	93	1020	1749
Сантмаргац	55360	75	1862	1427	31445	20551	12368	8	93	87	8500	3680
Сонгино	34884	4	1367	1446	19643	12424	82				31	51
Тосонцэнгэл	59915	1	2402	4631	29753	23128	831		46	79	333	373
Түдэвтэй	37975		1794	1805	22945	11431	667		26	36	278	327
Тэс	30488	7	1144	1426	15379	12532	5438	1	2	70	3213	2152
Тэлмэн	55930	36	3177	3303	36882	12532	1042	9	100	38	387	508
Ургамал	34282	199	864	490	18193	14536	1396	4	7	15	579	791
Улиастай	47477	6	964	1899	20598	24010	606		21	25	230	330
Цагаанхайрхан	29409		313	779	13764	14553	1528		14	16	545	953
Цагаанчулуут	28257	27	994	702	13955	12579	342	2	9	4	114	213
Цэцэн уул	40547	31	998	1192	24724	13602	663		10	12	461	180
Шилүүстэй	37732	13	769	1268	16952	18730	1313	1	2	17	404	889
Эрдэнэхайрхан	67150	12	1475	1334	41060	23269	303		3	5	140	155
Яруу	59433	5	2172	1404	39615	16237	1159		48	54	569	488
Асгат	11646		431	808	7295	3112	883		2	11	554	316
Дүн	1104273	882	38479	48636	598076	418200	58886	41	972	1258	30728	25887
2015.10.01	1092839	947	35407	45301	582903	428281	22705	16	1011	879	9137	11662

Завхан аймгийн нийгэм эдийн засгийн эхний 3 дугаар улирлын танилцуулга

Сумын нэр	Бойжсон төл						хувь	
	Бүгд	Ботго	Унага	Тугал	Хурга	Ишиг	төллөлт	бойжилт
Алдархаан	72827	65	2201	2857	29150	38554	86.7	97.9
Баянтэс	28562	9	1146	1931	13439	12037	83.2	67.5
Баянхайрхан	33954	0	1244	1905	22322	8483	84.0	92.2
Дөрвөлжин	55850	325	2251	840	22335	30099	87.0	98.0
Завханмандал	36312	29	734	574	16595	18380	88.8	95.1
Идэр	39902	3	1942	2753	24841	10363	81.6	95.6
Их Уул	75767	11	3048	7552	47221	17935	84.3	95.1
Нөмрөг	40231	1	2457	2433	23744	11596	100.0	99.0
Отгон	60300	7	2141	3088	31907	23157	89.6	95.3
Сантмаргац	43027	67	1769	1340	22980	16871	86.5	77.7
Сонгино	34802	4	1367	1446	19612	12373	98.4	99.8
Тосонцэнгэл	59084	1	2356	4552	29420	22755	86.9	98.6
Түдэвтэй	37308	0	1768	1769	22667	11104	96.0	98.2
Тэс	25050	6	1142	1356	12166	10380	68.7	82.2
Тэлмэн	54937	27	3077	3265	36525	12043	87.3	98.1
Ургамал	32956	195	857	475	17644	13785	81.3	95.9
Улиастай	46871	6	943	1874	20368	23680	96.2	98.7
Цагаанхайрхан	27881	0	299	763	13219	13600	92.1	94.8
Цагаанчулуут	27915	25	985	698	13841	12366	90.4	98.8
Цэцэн уул	39884	31	988	1180	24263	13422	73.3	98.4
Шилүүстэй	36419	12	767	1251	16548	17841	90.8	96.5
Эрдэнэхайрхан	66847	12	1472	1329	40920	23114	98.3	99.5
Яруу	58274	5	2124	1350	39046	15749	96.5	98.0
Асгат	10846	0	429	797	6788	2832	74.5	92.5
Дүн	1045806	841	37507	47378	567561	392519	87.7	94.7
2015.10.01	1071129	931	34396	44422	574261	417119	92.4	97.9

ТОМ МАЛЫН ЗҮЙ БУС ХОРОГДОЛ

д\д	Сумын нэр	Бүгд	Тэмээ	Адуу	Үхэр	Хонь	Ямаа	Бүгдээс өвчнөөр	толгой	
									Хээлтэгчийн хорогдол	Мал онд оролт %
1	Алдархаан	4875		49	205	1493	3128	57	569	97.8
2	Баянтэс	17341	1	170	595	6959	9616		2376	86.1
3	Баянхайрхан	10223		74	783	4601	4765		2536	90.9
4	Дөрвөлжин	2568	2	35	20	921	1590		341	98.5
5	Завханмандал	1822		10	8	647	1157		282	98.4
6	Идэр	5373		73	628	2246	2426	21	322	95.4
7	Их Уул	12568		857	2164	6051	3496	189	2214	94.3
8	Нөмрөг	972		43	108	397	424		1	99.1
9	Отгон	2795	1	100	437	933	1324	6	29	98.4
10	Сантмаргац	13659	4	213	266	5875	7301	38	4435	91.2
11	Сонгино	1177		30	51	431	665			98.7
12	Тосонцэнгэл	2913		199	508	1071	1135		749	98.2
13	Түдэвтэй	1181	1	47	121	496	516		403	98.8
14	Тэс	17831	1	68	980	7814	8968		6975	84.2
15	Тэлмэн	1542		136	157	584	665	123	298	99.0
16	Ургамал	5713	1	38	60	1947	3667		328	95.3
17	Улиастай	1603		62	99	546	896	1	368	98.7
18	Цагаанхайрхан	713		11	44	315	343		187	99.1
19	Цагаанчулуут	288		14	13	104	157		50	99.6
20	Цэцэн уул	7784	2	42	241	4128	3371		1932	94.2
21	Шилүүстэй	1080		42	71	322	645		85	98.9
22	Эрдэнэхайрхан	5023		8	40	2365	2610		232	97.2
23	Яруу	6535		90	138	3498	2809		389	95.8
24	Асгат	2964		12	210	1384	1358	1	657	99.9
Д Ү Н		128543	13	2423	7947	55128	63032	436	25758	95.9
2015.10.01		30112	22	995	749	20271	8075	1105	9246	99.0

УРГАЦ ХУРААЛТ, ХАДЛАН ТЭЖЭЭЛ БЭЛТГЭЛИЙН МЭДЭЭ

2016.10.01

/ тн /

Сумын нэр	Төмс		Хүнсний ногоо		Хадлан		Гар тэжээл		Тэжээлийн ургамал	
	2015	2016	2015	2016	2015	2016	2015	2016	2015	2016
Алдархаан	574.5	549.0	434.3	404.17	2140.5	3282.0	15.5	12.0	8.0	15.0
Баянтэс	9.5	9.5	5.1	1.9	812.3	2225.0			3.0	
Баянхайрхан	24	24.0	28	12	430.0	970.0	6.0	10.0	5.0	
Дөрвөлжин	2.3	0.8	1.5	1.13	59.5	71.95	0.5			
Завханмандал	20.4	20.2	10.1	14.1	2.0	87.0	5.0	7.95	2.2	5.0
Идэр	49.1	30.8	29.5	25.6	252.8	671.1	4.6	26.7	96.0	200.0
Их Уул	22.3	56.8	19.3	18.49	302.0	1051.3	19.1	11.5	7.5	26.6
Нөмрөг	0	0	0	0	1720.0	1927.5	5.0	47.5		
Отгон	0	26.0	0	4.3	131.8	117.0	5.2			160.0
Сантмаргац	3	10.0	1.5	4.1	31.0	49.0				
Сонгино	6.5	40.0	3.3	11	191.5	361.3		26.5	7.0	28.0
Тосонцэнгэл	189.7	310.6	50.8	86.56	201.0	2688.9		3.2	67.0	317.5
Түдэвтэй	20.8	16.0	3.1	7.1	475.5	790.5			48.0	70.0
Тэс	34.1	58.5	16.6	2.7	625.0	970.7			40.0	34.0
Тэлмэн	77.8	122.2	32.3	46.9	1930.0	1827.0		12.5	178.3	145.0
Ургамал	1.73	1.2	1.1	0.515	65.8	94.0		25.0		
Улиастай	669.7	839.2	465.3	546.49	625.0	990.7			162.5	259.3
Цагаанхайрхан	26.4	33.3	12.5	2.2	208.0	376.0			7.5	23.6
Цагаанчулуут	16.5	35.5	3.0	3.77	170.8	311.9	6.5		8.0	15.1
Цэцэн уул	16.4	27.0	9.5	11	16.2	0.0	0.1		91.0	259.0
Шилүүстэй	40.0	40.0	19.0	23.10	371.5	520.5		16.7	13.0	13.0
Эрдэнэхайрхан	0.3	0.3	1.69	1.57	11.0	146.0	5.0			
Яруу	18.0	34.1	13.0	12.8	177.0	280.0		14.0	42.3	264.0
Асгат	12.2	22.0	3.9	22	271.6	585.0			50.0	
Дүн	1835.2	2307.0	1164.4	1263.5	11221.8	20394.4	72.5	213.6	836.3	1835.1

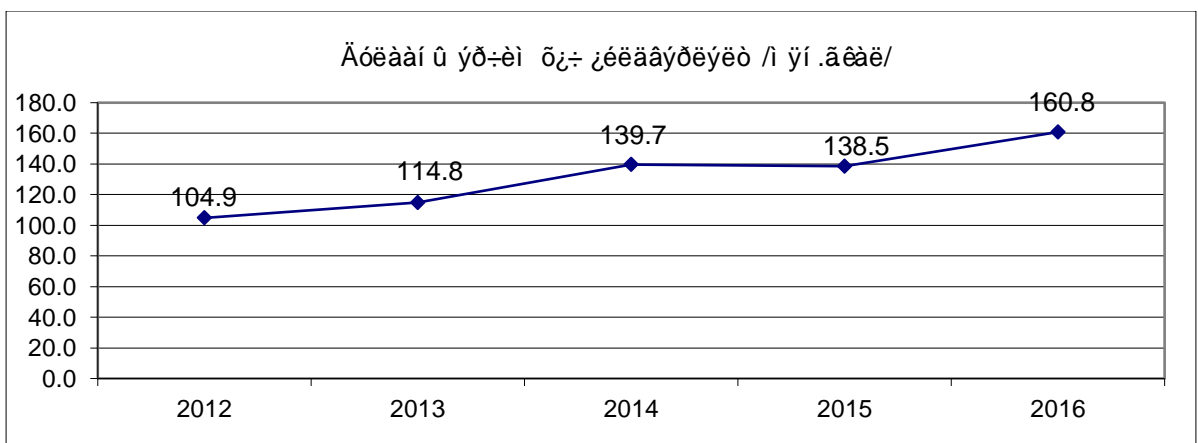
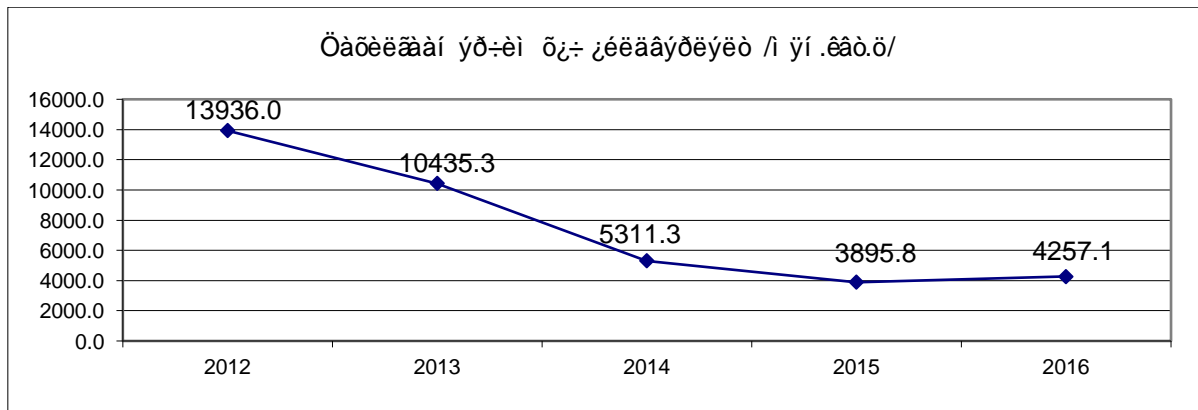
Аж үйлдвэрийн нийт бүтээгдэхүүн, /салбараар оны үнээр/

/ сая,төг, million. tog /

Аж үйлдвэрийн салбар		Эхний 9 сарын үйлдвэрлэл					Үүнээс		
		2012	2013	2014	2015	2016	ТӨУҮГ	Хувийн хэвшил	
Нийт дүн		6639.5	7913.3	7991.5	7282.6	7866.9	1540.5	6326.4	
Боловсруулах үйлдвэр		1811.9	2487.4	3520.1	3490.8	4489.1	0.0	4489.1	
Үүнээс	Хүнсний бүтээгдэхүүн үйлдвэрлэлт	1264.1	1601.4	1549.7	1744.6	1888.7	0	1888.7	
	Үүнээс	Сүү сүүн бүтээгдэхүүн үйлдвэрлэл	17.4	17.3	6.3	3.9	3.8		3.8
		Нарийн боов, талх, чихэр үйлдвэрлэл	1033.2	1331.2	1430.8	1333.1	1372.0		1372.0
		Хиам	0.0	1.7	0.0	4.7	10.0		10
		Ундаа үйлдвэрлэл /согтууруулах ундаа ороод/	195.0	198.9	98.7	342.9	417.5		417.5
		Хэрчсэн гурил	18.5	52.3	13.9	31.9	75.7		75.7
		Давс олборлолт, иоджуулсан давс	18.5	52.3	13.9	28.1	9.7	0	9.7
		Гутал, хувцас үйлдвэрлэл /оёдол/	255.5	390.8	985.3	650.4	1555.3		1555.3
	Модон эдлэл үйлдвэрлэл	262.5	240.7	665.5	545.6	807.7		807.7	
	Блок, тоосго	149.6	76.6	258.2	268.0	108.2		108.2	
	Гурил үйлдвэрлэл	-	74.1	17.7	73.4	0		0	
	Боловсруулсан мах	-	0	0	132.0	0.0		0	
	Эсгий, эсгий эдлэл үйлдвэрлэл	-	71.9	16.8	36.8	61.0		61.0	
	Бусад /төмөр/	29.8	31.9	26.9	40.0	68.2		68.2	
Цахилгаан, дулааны эрчим хүч үйлдвэрлэл, усан хангамж		4827.6	5425.9	4471.4	3791.8	3377.8	1540.5	1837.3	
Үүнээс	Цахилгаан үйлдвэрлэл	3407.0	3829.0	2639.7	1726.6	1072.2	1072.2		
	Дулаан үйлдвэрлэл	1198.2	1311.2	1595.7	1581.9	1837.3		1837.3	
	Усан хангамж	222.4	285.7	236.0	483.3	468.3	468.3		

Гол нэр төрлийн бүтээгдэхүүн үйлдвэрлэл

Үзүүлэлт	Хэмжих нэгж	Гүйцэтгэл					Харьцуулсан хувь			
		2012	2013	2014	2015	2016	2016 2012	2016 2013	2016 2014	2016 2015
Цахилгаан эрчим хүч	мян.квт.ц	13936	10435.3	5311.3	3895.8	4257.1	30.5	40.8	80.2	109.3
Дулааны эрчим хүч	мян.г.кал	104.9	114.8	139.7	138.5	160.8	153.3	140.1	115.1	116.1
Савхин гутал	хос	1120	1189	1381	1379	1828	163.2	153.7	132.4	132.6
Хүүхдийн гутал	хос	150	274	218	349	706	-	-	323.9	202.3
Монгол гутал	хос	516	754	821	866	1214	235.3	161.0	147.9	140.2
Монгол дээл	ширхэг	3356	5070	10676	5242	11702	348.7	230.8	109.6	223.2
Талх	тонн	356.2	426.1	320.6	244.6	266.3	74.8	62.5	83.1	108.9
Нарийн боов	тонн	342.1	424.3	481.6	347.9	343.1	100.3	80.9	71.2	98.6
Чихэр	тонн	7.3	3.1	7.4	3.4	1.7	-	-	-	-
Архи, дарс	мян.л	34.3	43.0	22.0	34.4	28.6	-	-	-	-
Ундаа	мян.л	27.2	9.3	13.1	119.7	354.1	-	-	-	-
Хаим	тонн	-	0.3	0	0.8	1.9	-	-	-	-
Ус борлуулалт	мян.куб.м	120.8	144.2	118.0	161.1	156.1	129.2	108.3	132.3	96.9



ЭРҮҮЛ МЭНДИЙН ҮЗҮҮЛЭЛТҮҮД /эхний 3 дугаар улирал/

Сумын нэр	Төрсөн эх					Эхийн эндэгдэл					Амьд төрсөн хүүхэд				
	2012	2013	2014	2015	2016	2011	2012	2013	2015	2016	2012	2013	2014	2015	2016
Алдархаан	41	19	31	31	35						19	19	31	30	35
Асгат	10	14	20	20	16						14	14	20	20	16
Баянтэс	47	33	46	42	47						33	33	46	42	49
Баянхайрхан	23	26	31	30	23						26	26	31	30	23
Тосонцэнгэл	143	176	162	165	140						181	181	164	171	141
Дөрвөлжин	14	20	30	28	21						20	20	29	28	22
Завханмандал	18	16	13	15	14						16	16	13	15	14
Идэр	41	44	45	35	37						44	44	44	35	37
Их-уул	100	110	112	117	84						109	109	112	116	83
Нөмрөг	26	22	23	19	28						23	23	24	19	28
Отгон	47	43	42	48	33						43	43	42	46	32
Сантмаргац	33	23	28	33	12						23	23	28	34	13
Сонгино	24	22	18	26	22						22	22	18	25	22
Түдэвтэй	21	20	30	26	33						20	20	31	26	33
Тэс	34	30	39	34	34						30	30	40	34	34
Тэлмэн	56	46	62	34	47						45	45	62	34	46
Ургамал	13	14	25	14	13						14	14	25	14	13
Улиастай	269	331	310	337	323	1	2				337	337	309	336	323
Цагаанхайрхан	18	13	14	19	18						13	13	14	19	18
Цагаанчулуут	6	13	13	10	8						13	13	13	9	8
Цэцэн-Уул	19	21	17	25	17						21	21	16	25	17
Шүлүүстэй	19	22	18	15	19						23	23	18	15	19
Эрдэнэхайрхан	18	20	20	24	26						20	20	20	25	26
Яруу	23	29	27	14	22						29	29	27	14	22
Бусад /ӨЭмнэлэг/	39	42	54	61	48						41	41	55	61	50
Дүн	1102	1169	1230	1222	1120	1	2	0	0	0	1179	1179	1232	1223	1124

Эх сурвалж: Аймгийн Эрүүл мэндийн газрын мэдээгээр

ЭРҮҮЛ МЭНДИЙН ҮЗҮҮЛЭЛТҮҮД /эхний 3 дугаар улирал/

Сумын нэр	Нялхсын эндэгдэл					Нийт нас баралт					Халдварт бус өвчлөл				
	2012	2013	2014	2015	2016	2012	2013	2014	2015	2016	2012	2013	2014	2015	2016
Алдархаан	0	1	0	0	0	13	10	8	14	14	264	152	123	95	152
Асгат	0	0	1	1	0	2	4	3	5	3	332	468	342	44	64
Баянтэс			1	1	2	8	16	9	12	6	920	141	169	110	125
Баянхайрхан	1		1	0	1	7	7	7	5	4	512	85	71	93	117
Тосонцэнгэл	6	1	4	0	2	44	38	42	41	44	781	971	818	759	772
Дөрвөлжин			1	0	0	7	13	7	5	8	488	184	227	131	247
Завханмандал					1	4	9	2	5	3	325	126	184	132	88
Идэр		1	2	2	2	12	14	11	12	8	616	241	229	192	244
Их-уул	2	2	3	6	2	27	22	16	28	22	1741	718	511	219	287
Нөмрөг		2		1	0	7	6	9	3	10	471	156	152	135	149
Отгон	1	1	2	1	0	18	12	9	11	8	650	312	219	278	219
Сантмаргац	3	0	2	1	0	8	3	12	10	14	645	219	245	207	203
Сонгино	1	1		1	0	7	3	6	6	4	347	167	116	136	180
Түдэвтэй			1	1	2	12	5	5	7	11	629	229	240	217	181
Тэс	1	1	1	4	0	12	11	7	14	9	879	251	359	413	297
Тэлмэн	1		1	1	0	9	13	16	7	10	437	248	175	86	68
Ургамал				3	0	3	4	7	8	2	505	228	273	216	226
Улиастай	6	2	1		0	40	34	33	33	28	1719	1801	8691	10380	12463
Цагаанхайрхан					0	2	6	8	1	8	111	216	255	77	90
Цагаанчулуут		1		1	0	13	11	3	5	4	331	114	126	162	251
Цэцэн-Уул	1			1	1	4	7	6	8	7	496	228	369	194	265
Шүлүүстэй		2	1	1		9	7	9	7	5	375	142	171	132	145
Эрдэнэхайрхан				1		9	8	5	6	1	316	220	257	147	158
Яруу	1	1		1	1	4	4	5	5	8	186	87	73	72	64
Бусад / ӨЭМнэлэг/	1	3	5	8	4	46	53	49	55	42	6864	2574	1712	1637	2730
Дүн	25	19	27	36	18	327	320	294	313	283	20940	10278	16107	16264	19785

Эх сурвалж: Аймгийн Эрүүл мэндийн газрын мэдээгээр

ЭРҮҮЛ МЭНДИЙН ҮЗҮҮЛЭЛТҮҮД /эхний 3 дугаар улирал/

Сумын нэр	Нийт халдварт өвчин					Ор хоног				
	2012	2013	2014	2015	2016	2012	2013	2014	2015	2016
Алдархаан	29	22	4	12	10	1382	1370	1497	1303	1195
Асгат	3	2	3	4	4	1740	1502	1343	1683	1054
Баянтэс	3	6	3	7	6	3307	3019	2564	2305	2374
Баянхайрхан	0	4	4	5	2	2198	1953	1917	1495	1236
Тосонцэнгэл	37	99	41	38	57	11114	13610	11257	9446	9658
Дөрвөлжин	8	17	6	13	12	1289	1419	1184	1057	1225
Завханмандал	1	5	2	1	2	1873	1848	1681	1340	1682
Идэр	1	18	2	7	2	1696	1927	2623	1758	1656
Их-уул	15	53	4	12	12	3962	4036	3021	2917	4329
Нөмрөг	7	3	3	4	4	1394	1457	1130	901	1059
Отгон	2	8	6	6	4	1521	1200	1527	1376	1113
Сантмаргац	5	30	0	7	2	1575	1337	1415	1425	1587
Сонгино	6	36	1	4	4	1370	1146	1200	1284	969
Түдэвтэй	4	5	5	9	5	2305	1805	2378	1616	1746
Тэс	4	6	2	5	5	2484	2441	2451	1571	1647
Тэлмэн	2	5	5	0	12	2578	2735	2476	1693	1712
Ургамал	2	2	2	4	14	1569	1339	1674	1316	1349
Улиастай	179	326	136	203	337	38860	36214	39741	38148	38104
Цагаанхайрхан	4	7	1	11	4	1665	1448	1528	1219	906
Цагаанчулуут	12	11	3	2	2	1755	2055	1811	1329	1282
Цэцэн-Уул	69	7	6	13	26	2434	1717	1761	1484	1632
Шүлүүстэй	8	20	3	7	4	1171	1424	1374	879	1392
Эрдэнэхайрхан	10	5	4	10	6	1218	1498	1538	1038	1011
Яруу	9	9	3	5	3	846	782	941	943	566
Бусад /ӨЭмнэлэг/	19	10	7	10	3	18706	13224	13295	15853	22321
Дүн	439	716	256	399	542	110012	78692	103327	95379	102805

Эх сурвалж: Аймгийн Эрүүл мэндийн газрын мэдээгээр

ЭРҮҮЛ МЭНДИЙН ҮЗҮҮЛЭЛТҮҮД /эхний 3 дугаар улирал/

Сумын нэр	Амбулаторийн үзлэг					Хяналтаны жирэмсэн эмэгтэйчүүд				
	2012	2013	2014	2015	2016	2012	2013	2014	2015	2016
Алдархаан	4097	4971	3979	3803	4992	46	23	27	36	21
Асгат	1426	1485	1665	1269	1545	14	15	24	21	21
Баянтэс	6206	4014	4592	4104	3854	41	34	40	38	32
Баянхайрхан	1848	1204	1112	1484	1366	18	22	27	26	27
Тосонцэнгэл	21097	19203	25408	23100	22539	135	174	177	146	134
Дөрвөлжин	3252	3847	3587	2748	2890	27	32	38	30	28
Завханмандал	3780	3365	3383	2952	3691	20	9	14	16	13
Идэр	3960	3518	3901	3041	3592	36	35	36	29	26
Их-уул	15737	16522	17040	16922	18708	88	131	132	109	100
Нөмрөг	6769	6659	4405	4045	3265	17	24	21	20	25
Отгон	7833	6692	6265	4891	4608	35	39	31	40	32
Сантмаргац	5755	4909	5011	5158	4393	31	33	21	17	13
Сонгино	5006	5227	4339	4494	4966	28	18	24	30	23
Түдэвтэй	5387	4739	4978	3059	4673	41	40	28	26	17
Тэс	7092	5237	6820	6609	5517	24	40	53	33	32
Тэлмэн	5049	5110	3946	3752	5092	59	56	51	42	33
Ургамал	2218	1957	3192	2394	2789	21	26	20	15	16
Улиастай	50968	49451	56291	53660	55288	0	0			0
Цагаанхайрхан	2654	2564	2886	2637	2733	12	21	21	19	16
Цагаанчулуут	4202	3078	1745	1829	2239	11	11	17	12	9
Цэцэн-Уул	3916	3080	3694	2047	2139	18	13	24	26	17
Шүлүүстэй	4102	4289	3965	2456	3995	26	17	13	29	19
Эрдэнэхайрхан	1902	1901	2379	2552	2105	14	12	24	11	22
Яруу	5800	5931	6316	4312	5436	28	39	28	19	19
Бусад /ӨЭмнэлэг/	76488	78492	70617	54746	66543	288	442	376	380	304
Дүн	256544	247445	251516	218064	238958	1078	1306	1267	1170	999

Эх сурвалж: Аймгийн Эрүүл мэндийн газрын мэдээгээр

НИЙГМИЙН ДААТГАЛ

д/д	Үзүүлэлт		Эхний 9 сар		Хувь
			Төлөвлөгөө	Гүйцэтгэл	
1	Тэтгэвэрийн даатгалын сангийн орлого	Шимтгэлээр	6067.2	6655.5	109.7
		Төсвөөс		16198.3	
	Тэтгэвэрийн сангийн зарлага		23780.2	23239.4	97.7
2	Тэтгэмжийн сангийн орлого		694.7	749.2	107.8
	Тэтгэмжийн сангийн төвлөрүүлэлт		48.2	94.9	
	Тэтгэмжийн сангийн зарлага		1104.6	1002.1	
3	Эрүүл мэндийн сангийн орлого	Шимтгэлээр	2971.5	2689.5	90.5
		Төр хариуцах	783.3	522.2	66.7
	Эрүүл мэндийн сангийн зарлага		2469.9	2916.0	118.1
4	ҮОМШӨ орлогын дүн		506.8	594.8	117.4
	ҮОМШӨ төвлөрүүлэлт		44.1	330.2	
	ҮОМШӨ зарлагын дүн		41.5	24.8	59.8
5	Ажилгүйдлийн даатгалын сан орлого		163.5	169.4	103.6
	Ажилгүйдлийн даатгалын төвлөрүүлэлт		12.0	81.0	
	Ажилгүйдлийн даатгалын сангийн зарлага		213.8	269.9	126.2
Орлогын дүн			10403.6	10858.4	104.4
Зарлагын дүн			27609.9	27452.3	99.4
Нийт тэтгэвэр авагчийн тоо				9758	
Сайн дурын даатгалд хамрагсадын тоо				5493	
НД-д хамарсан хүний тоо				9835	

Эх сурвалж: Аймгийн Нийгмийн даатгалын хэлтсийн мэдээгээр

НИЙГМИЙН ДААТГАЛ /5 жилээр/

д/д	Үзүүлэлт		2012	2013	2014	2015	2016
			Гүйцэтгэл	Гүйцэтгэл	Гүйцэтгэл	Гүйцэтгэл	Гүйцэтгэл
1	Тэтгэвэрийн даатгалын сангийн орлого	Шимтгэлээр	3937.9	5697.5	5903.3	6034.3	6655.5
		Төсвөөс	9223	9670	10600	14420	16198.3
	Тэтгэвэрийн сангийн зарлага		12315.8	14071.6	17620.5	20650	23239.4
2	Тэтгэмжийн сангийн орлого		289	543.9	646.3	678.6	749.2
	Тэтгэмжийн сангийн төвлөрүүлэлт		35	53.9	0	0	94.9
	Тэтгэмжийн сангийн зарлага		460.6	603.4	803.4	834.3	1002.1
3	Эрүүл мэндийн сангийн орлого	Шимтгэлээр	1375.9	1540.6	1920	1955.8	2689.5
		Төр хариуцах	154.9	89.5	176.1	137.5	522.2
	Эрүүл мэндийн сангийн зарлага		1728.1	1645.5	2176	2127.8	2916.0
4	ҮОМШӨ орлогын дүн		344.8	630.4	510.9	536.8	594.8
	ҮОМШӨ төвлөрүүлэлт		316.7	336.8	505	330	330.2
	ҮОМШӨ зарлагын дүн		343	17.2	22.6	27.9	24.8
5	Ажилгүйдлийн даатгалын сан орлого		269.6	129.8	149	155.8	169.4
	Ажилгүйдлийн даатгалын төвлөрүүлэлт		255	15.7	117	0	81.0
	Ажилгүйдлийн даатгалын сан зарлага		232.4	249.9	198.4	141.8	269.9
Орлогын дүн			6217.3	8542.2	9129.5	9361.2	10858.4
Зарлагын дүн			15079.9	16587.6	20820.9	23781.8	27452.3
Нийт тэтгэвэр авагчийн тоо			8415	8305	9148	9492	9758
Сайн дурын даатгалд хамрагсадын тоо			1719	1965	3108	3163	5493
НД-д хамарсан хүний тоо			8685	8943	9838	9886	9835

Эх сурвалж: Аймгийн Нийгмийн даатгалын хэлтсийн мэдээгээр

НИЙГМИЙН ХАЛАМЖИЙН ТЭТГЭВЭР, ТЭТГЭМЖ

/ өссөн дүнгээр /

Үзүүлэлтүүд		Хүний тоо	Зардал /мян.төг/
		эхний 9 сар	
Нийгмийн халамжийн тэтгэвэр, тэтгэмж		22919	5167.9
Халамжийн тэтгэвэр		2045	1926.6
Нөхцөлт мөнгөн тэтгэмжийн дүн		11314	2286.5
Үүнээс	Жирэмсэн болон хөхүүл эхчүүдийн НМТ	2566	527.5
	Ахмад настанг асарч буй иргэнд НМТ	716	337.9
	ХБ-тэй иргэнийг асарч буй иргэнд НМТ	934	391.8
	Нийгмийн халамжийн дэмжлэг туслалцаа зайлшгүй шаардлагатай иргэнд үзүүлэх хөнгөлөлт тусламж	666	184.1
Алдарт эхийн одонтой ахмадуудад олгосон мөнгөн тусламж		6432	845.2
Нийгийн халамжийн үйлчилгээ болон хөнгөлөлтийн дүн		5685	525.2
Үүнээс	Алдар цолтой ахмадуудад үзүүлсэн хөнгөлөлт үйлчилгээ	36	39.6
	Хөгжлийн бэрхшээлтэй иргэнд үзүүлсэн хөнгөлөлт үйлчилгээ	1973	133.8
	Ахмад настанд үзүүлсэн хөнгөлөлт	3676	351.7
Хүнс тэжээл хөтөлбөр		3235	243.9
Олон нийтийн оролцоонд түшиглэсэн		640	185.7

Эх сурвалж: Аймгийн Нийгмийн халамжийн хэлтсийн мэдээгээр

НИЙГМИЙН ХАЛАМЖИЙН ТЭТГЭВЭР, ТЭТГЭМЖ /5 жилээр/

Үзүүлэлтүүд		Хүний тоо					Зардал /сая төг/				
		2012	2013	2014	2015	2016	2012	2013	2014	2015	2016
Нийгмийн халамжийн тэтгэвэр, тэтгэмж		17892	22657	16416	19397	22919	3300	5082	4401	5268	5168
Халамжийн тэтгэвэр		2190	2792	2402	2036	2045	1500	2331	2029	2135	1927
Нөхцөлт мөнгөн тэтгэмжийн дүн		9051	11438	9531	10228	11314	1522	2055	1820	2237	2287
Үүнээс	Жирэмсэн болон хөхүүл эхчүүдийн НМТ	1631	2531	1782	1825	2566	417.3	569.2	519.2	598.6	527.5
	Ахмад настанг асарч буй иргэнд НМТ	378	788	542	581	716	120.6	279.3	225	274.5	337.9
	ХБ-тэй иргэнийг асарч буй иргэнд НМТ	162	505	340	934	934	52.3	144.7	140	252.1	391.8
	бүтэн өнчин хүүхэд үрчлэн авч өсгөсний НМТ	25					17.1				
	нийгмийн халамжийн дэмжлэг туслалцаа зайлшгүй шаардлагатай иргэнд үзүүлсэн хөнгөлөлт тусламж		1112	450	489	666		222.2	81.2	123.2	184.1
	ХБ-тэй хүүхэд асарч буй НМТ	139					36				
	Байнгийн асаргаа шаардлагатай иргэнд тусламж	378					20.1				
Нийгмийн халамжийн үйлчилгээ болон хөнгөлөлт		6452	4402	2437	3681	5685	257.7	397	408.1	649.9	525.2
Үүнээс	Алдар цолтой ахмадуудад үзүүлсэн хөнгөлөлт	35	36	6417	36	36	52.9	54.9	854.6	48.4	39.6
	Алдарт эхийн одонтой ахмадуудад олгосон мөнгөн тусламж	413	6502	6417	6399	6432	34.7	839.7	854.6	865.8	845.2
	Хөгжлийн бэрхшээлтэй иргэнд үзүүлсэн үйлчилгээ	6004	670	865	1108	1973	170.1	72.1	108.2	175.7	133.8
	Ахмад настанд үзүүлсэн хөнгөлөлт				2537	3676				425.8	351.7
Ахмад настанд үзүүлсэн хөнгөлөлт үйлчилгээ			3696	1537				270	250.9		
Олон нийтийн оролцоонд түшиглэсэн халамжийн үйлчилгээ		199	3288	358	402	640	20.1	232.4	63.5	71.4	185.7
Хүнс тэжээл хөтөлбөр			337	1688	3050	3235		65.8	81.2	244.8	243.9
Хүний хөгжил сан		69674					15410				
Ажилгүйдлийн тэтгэмж		31					19.6				
Хөдөлмөр эрхлэлтийг дэмжих сан		2601					379.8				

Эх сурвалж: Аймгийн Нийгмийн халамжийн хэлтсийн мэдээгээр

ХӨДӨЛМӨР ЭРХЛЭЛТИЙН ҮЗҮҮЛЭЛТ /5 жилээр/

	/тоогоор/				
	2012 ОН	2013 ОН	2014 ОН	2015 ОН	2016 ОН
1. Өмнөх сарын эцэст байсан ажилгүйчүүд	1294	853	1240	1092	951
2. Тайлант сард нэмэгдсэн ажилгүйчүүд	77	122	462	368	60
Үүнээс : -орон тооны цомхтголоор	2	4			
- Байгууллагаас татан буугдсан	3	1	14	1	
- Өөр газраас шилжиж ирсэн	6	8	12	7	8
- сургууль төгссөн	24	23	56	41	28
- Цэргээс халагдсан				2	
- мэргэжлийн ажил олдохгүйгээс					1
- цалин багатайгаас			140	106	14
- бусад	42	86	240	211	9
3. Ажилгүйчүүдээс тайлант сард ажилд орсон	25	107	30	167	1
Үүнээс : - Улсын үйлдвэрийн газар					
- Төрийн төсөвт байгууллага	17	19	26	89	
- Нөхөрлөл компани	8	21	4	35	1
- Хоршоо		67			
- Бусад				43	
4. Тайлант сард ажилгүйчүүдийн бүртгэлээс хасагдсан		4	465	300	369
5. Тайлант сарын эцэст байгаа ажилгүйчүүд	1364	864	1207	993	641
16-24	270	228	252	228	127
25-34	466	261	411	322	220
35-44	405	232	306	218	145
45-60	205	143	238	225	149

/Эх үүсвэр: Хөдөлмөрийн хэлтсийн мэдээгээр/

ХӨДӨЛМӨР ЭРХЛЭЛТИЙН ҮЗҮҮЛЭЛТ

/Тоогоор/

Үзүүлэлт		2016 он эхний 9 сар	
Ажил хайгч иргэн /сарын эхэнд/		951	
Эмэгтэй		490	
Тайлант хугацаанд нэмэгдсэн иргэн		60	
Эмэгтэй		45	
Ажил хайж байгаа шалтгаанаар	Шилжин суурьшсан	8	
	Сургууль төгсөөд ажилгүй байгаа	28	
	Сургуулиа орхисон /гарсан, чөлөө, авсан/	0	
	Цэргээс халагдаад ажилгүй байгаа	1	
	Гадаадаас эргэж ирсэн	0	
	Хорих газраас суллагдсан	0	
	Хөдөлмөрийн насанд хүрч асрамжийн газраас гарсан	0	
	Одоо хөдөлмөр эрхэлж байгаа	Одоо эрхэлж байгаа ажлаа солих хүсэлтэй	0
		Ажлаас халагдах мэдэгдэл авсан	0
		Өрхийн болон хувийн аж ахуйн нь эрсдэлд орж орлогогүй болсон	1
		Цалин, орлого хүрэлцэхгүй байгаа	14
		Нэмэлт цагаар ажиллах	1
		Мэргэжил, ур чадвараа ашиглан орлогоо нэмэгдүүлэх	3
	Ажлаас чөлөөлөгдсөн /халагдсан/	Мэргэжилийн ур чадварын хувьд тэнцэхгүй болсон	0
		Эрүүл мэндийн хувьд тэнцэхгүй болсон	0
		Тэтгэвэрт гарсан	0
		Хөдөлмөрийн сахилгын зөрчил гаргасан	0
		Орон тооны цомхотголд орсон	2
		Байгууллага татан буугдсан	1
		Бусад	1
	Тайлант хугацаанд хасагдсан иргэн		370
	Ажилд зуучлагдан орсон иргэн		1
	Хариуцлагын хэлбэрээр	Хувьцаат компани	0
		Хязгаарлагдмал хариуцлагатай компани	1
		Бүх гишүүд нь бүрэн хариуцлагатай нөхөрлөл	0
		Зарим гишүүд нь бүрэн хариуцлагатай нөхөрлөл	0
		Хоршоо	0
		Төрийн өмчит үйлдвэрийн газар	0
		Орон нутгийн өмчит үйлдвэрийн газар	0
		Төсөвт байгууллага	0
		Төрийн бус байгууллага	0
		Сан	0
		Бусад	0
	Насны бүлгээр	15-24	1
		25-34	0
		34-44	0
		45-54	0
		55-59	0
		60+	0
	Боловсролын түвшингээр	Боловсролгүй	0
Бага		0	
Суурь		1	
Бүрэн дунд		0	
Техникийн болон мэргэжлийн		0	
Тусгай мэргэжлийн дунд		0	
Дипломын болон бакалаврын дээд		0	
Магистр, доктор	0		
Ажил хайгч иргэн /сарын эцэст/		641	
Эмэгтэй		318	

/Эх үүсвэр: Хөдөлмөрийн хэлтсийн мэдээгээр/

Завхан аймгийн нийгэм эдийн засгийн эхний 3 дугаар улирлын танилцуулга

АЙМГИЙН ТӨВҮҮДЭД ЗАРАГДАЖ БАЙГАА АВТОБЕНЗИН, ДИЗЕЛИЙН ТҮЛШНИЙ ҮНЭ

/ 10 сарын 05-ний байдлаар /

/төгрөгөөр/

Аймаг	А-80		Аи-92		ДТ	
	IX.28	X.05	IX.28	X.05	IX.28	X.05
Баруун бүс	1 486	1 486	1 600	1 600	1 604	1 604
Баян-Өлгий	1 370	1 370	1 520	1 520	1 390	1 390
Говь-Алтай	1 450	1 450	1 550	1 550	1 550	1 550
Завхан	1 550	1 550	1 660	1 660	1 740	1 740
Увс	1 550	1 550	1 660	1 660	1 790	1 790
Ховд	1 510	1 510	1 610	1 610	1 550	1 550
Хангайн бүс	1 462	1 462	1 605	1 605	1 677	1 677
Архангай	1 450	1 450	1 680	1 680	1 780	1 780
Баянхонгор	1 450	1 450	1 550	1 550	1 550	1 550
Булган	1 450	1 450	1 550	1 550	1 650	1 650
Орхон	1 473	1 473	1 587	1 587	1 690	1 690
Өвөрхангай	1 380	1 380	1 480	1 480	1 550	1 550
Хөвсгөл	1 570	1 570	1 780	1 780	1 840	1 840
Төвийн бүс	1 471	1 471	1 598	1 598	1 672	1 672
Говьсүмбэр	1 473	1 473	1 606	1 606	1 693	1 693
Дархан-Уул	1 440	1 440	1 510	1 510	1 600	1 600
Дорноговь	1 463	1 463	1 643	1 643	1 713	1 713
Дундговь	1 490	1 490	1 666	1 666	1 750	1 750
Өмнөговь	1 530	1 530	1 710	1 710	1 710	1 710
Сэлэнгэ	1 480	1 480	1 580	1 580	1 690	1 690
Төв	1 420	1 420	1 470	1 470	1 550	1 550
Зүүн бүс	1 550	1 550	1 660	1 660	1 780	1 780
Дорнод	1 530	1 530	1 640	1 640	1 770	1 770
Сүхбаатар	1 580	1 580	1 690	1 690	1 820	1 820
Хэнтий	1 540	1 540	1 650	1 650	1 750	1 750

ГЭМТ ХЭРЭГ

1	ᠭᠡᠮᠲᠦ ᠬᠡᠷᠢᠭ	2012	2013	2014	2015	2016
1	Гэмт хэрэг бүгд	223	244	233	170	194
2	ИЭЧЭМ-эсрэг	91	105	85	59	81
3	Хүчин	2	3	1	4	5
4	Бусдын өмчийн хулгай	63	74	84	61	75
5	үүнээс: малын хулгай	30	37	26	16	11
6	Иргэдийн өмчийн хулгай	33	37	58	45	64
7	Танхай	9	4	7	2	3
8	Булаах	-	-	-	-	-
9	Дээрэмдэх	-	-	2	1	-
10	Залилан	4	4	8	3	5
11	Тээврийн хэрэгсэл, хөдөлгөөн аюулгүй байдал	17	17	18	16	11
12	Бусад	37	37	28	24	14
13	Гэмт хэргийн улмаас нас барсан хүний тоо	34	25	9	24	7
14	Гэмт хэргийн улмаас гэмтсэн хүний тоо	94	81	55	61	71
15	Учирсан хохирол /сая.төг/	147.8	266.8	373.5	252.2	290.8
16	Гарсан зөрчил	8429	6323	6033	7981	4169
17	Эрүүлжүүлэгдсэн	2077	1317	901	618	465
18	Баривчлагдсан	209	345	234	260	40

Эх сурвалж: Аймгийн Цагдаагийн газрын мэдээгээр

СТАТИСТИКИЙН ХЭЛТЭС