



"СТАТИСТИК БОЛ НИЙГМИЙН ТОЛЬ МӨН"



# ЗАВХАН АЙМГИЙН НИЙГЭМ, ЭДИЙН ЗАСГИЙН ЭХНИЙ 8 САРЫН ТАНИЛЦУУЛГА

## **Аймгийн Засаг даргын дэргэдэх Статистикийн хэлтэс**

Хаяг: Нутгийн захиргааны ордон 4 давхар 405 тоот

Утас: 70462846, 70462572

И-мэйл: [stat\\_zav@yahoo.com](mailto:stat_zav@yahoo.com)

Веб: [www.nso.mn](http://www.nso.mn), [www.1212.mn](http://www.1212.mn)

**ҮНДСЭН ҮЗҮҮЛЭЛТҮҮД**

Үзүүлэлтүүд		Хэмжих нэгж	2015	2016
<b>Нийгмийн статистикийн үзүүлэлтүүд</b>				
Хүн амын амьжиргааны доод түвшин		мян.төг	132	164.2
Төрсөн хүүхдийн тоо /амьд төрөлт/		хүн	1104	1007
Эхийн эндэгдэл		хүн	0	0
Халдварт өвчнөөр өвчлөгчдийн тоо		хүн	360	503
Бүртгэлтэй ажилгүйчүүдийн тоо		хүн	1092	951
Ажилд орсон хүний тоо		хүн	380	631
Нийгмийн даатгалаас өндөр насны тэтгэвэр авагчдын тоо		хүн	9492	9745
Олгосон тэтгэвэр, тэтгэмж		сая.төг	21206.0	24346.9
Бүртгэгдсэн гэмт хэргийн тоо		хүн	157	181
<b>Макро эдийн засгийн статистикийн үзүүлэлтүүд</b>				
Хэрэглээний үнийн индексийн өөрчлөлт		хувь	112.1	109.1
Татварын орлого		сая.төг	5106.3	5685.7
Зээлийн хүү		хувь	0.67-2.5	0.58-2.8
<b>Эдийн засгийн статистикийн үзүүлэлтүүд</b>				
Бойжуулсан төл		мян.толгой	1068.9	1041.4
Мал төллөлт		хувь	92.1	87.3
Мал онд оролт		хувь	99.7	96.0
Хорогдсон том мал /бүгд/		толгой	9727	126540
Үүнээс	Тэмээ	толгой	22	13
	Адуу	толгой	817	2354
	Үхэр	толгой	645	7889
	Хонь	толгой	4239	53747
	Ямаа	толгой	4004	62537
Өвчнөөр хорогдсон мал		толгой	783	403
Хээлтэгч малын хорогдол		толгой	1538	25493
Нийт хураасан ургац, бэлтгэсэн өвс		тн	4724.5	10418.3
Үүнээс	Төмс	тн	193.5	162.2
	Хүнсний ногоо	тн	83.4	54.02
	Ногоон тэжээл	тн	39.1	73.0
	Бэлтгэсэн өвс	тн	4408.5	10129.1
Аж үйлдвэрийн салбарын нийт үйлдвэрлэлт /бүгд/		сая.төг	6658.1	7528.5
Үүнээс	Цахилгаан	сая.төг	1648.5	1023.6
	Дулаан	сая.төг	1581.9	1837.3
	Усан хангамж	сая.төг	429.0	414.6
	Боловсруулах үйлдвэрлэл	сая.төг	2998.7	4253.0

## ТӨСВИЙН ОРЛОГО

Татварын орлогын төлөвлөгөө аймгийн дүнгээр 104.2 хувийн биелэлттэй, 5 тэрбум 685.7 сая төгрөгийн орлого төвлөрүүлэн, нийт орлогод цалин хөлс, түүнтэй адилтгах орлого 54.3 хувь, нэмэгдсэн өртгийн албан татвар 5.1 хувь, ашигт малтмал ашигласаны төлбөр 12.4 хувь, бусад нэр төрөл 28.2 хувийг эзэлж байна.

## МӨНГӨ ЗЭЭЛ

Монгол банкны мэдээгээр эхний 8 сард гүйлгээнд 2 тэрбум 191.7 сая төгрөг, иргэдийн мөнгөн хадгаламжинд 65.7 мянган иргэний 59.7 тэрбум төгрөг байгаа нь иргэдийн мөнгөн хадгаламж өнгөрсөн оны мөн үеэс 12.6 тэрбум төгрөгөөр өссөн байна.

Аймгийн дүнгээр 73.2 тэрбум төгрөгийн зээл олгосон нь өнгөрсөн оноос 1.8 хувь буюу 1.3 тэрбум төгрөгөөр өссөн байна. Зээлийн сарын хүүг арилжааны банкуудаар авч үзвэл дунджаар ХААН банк 1.88 хувь, Хас банк 0.58-2.8 хувь, Төрийн банк 1.32 хувь, Капитал банк 2.1 хувь байна.

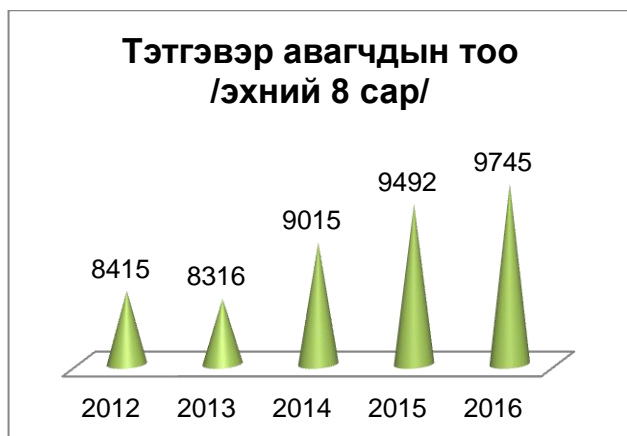
## УРГАЦ ХУРААЛТ, ХАДЛАН ТЭЖЭЭЛ БЭЛТГЭЛ

9 сарын 1-ний байдлаар аймгийн дүнгээр төмс 162.2 тн, хүнсний ногоо 54.02 тн, ногоон тэжээл 73.0 тн, гар тэжээл 22.1 тн, байгалийн хадлан 10129.1 тн-ыг тус тус хураан аваад байна.

## НИЙГМИЙН ДААТГАЛ, ХАЛАМЖ

Эхний 8 сард аймгийн хэмжээгээр нийгмийн даатгалын сангаас 9.7 мянган хүнд 24.3 тэр бум төгрөгийн тэтгэвэр, тэтгэмж олгож, 9.5 тэр бум төгрөгийн нийгмийн даатгалын шимтгэлийн орлогыг төвлөрүүлсэн байна. Өнгөрсөн оны мөн үеэс тэтгэвэр тэтгэмж авсан иргэдийн тоо 253 хүнээр буюу 2.6 хувиар, олгосон тэтгэвэр тэтгэмж 3.1 тэр бум төгрөгөөр буюу 14.8 хувиар, нийгмийн даатгалын шимтгэлийн орлого 1.4 тэр бум төгрөгөөр буюу 13.5 хувиар тус тус өссөн байна.

Эхний 8 сард 9835 хүн нийгмийн даатгалд хамрагдсаны 4475 буюу 45.5 хувь нь төсөвт болон ААНэгж байгууллагын даатгуулагч, 5360 иргэн буюу 54.5 хувь нь сайн дурын даатгалд хамрагдсан байна.

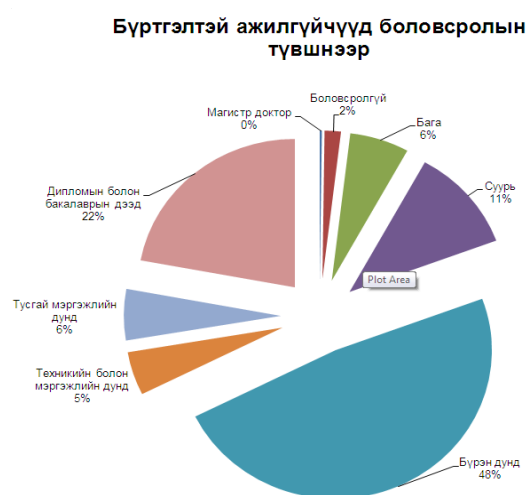


Халамж үйлчилгээний сангаас эхний 8 сард 22.5 мянган хүнд 4.5 тэрбум төгрөгийн тэтгэвэр, тэтгэмж, хөнгөлөлт үзүүлсэн байна. Өнгөрсөн оны мөн үеэс нийгмийн

халамжийн тэтгэвэр, тэтгэмж, хөнгөлөлт авсан иргэдийн тоо 4.3 мянган хүнээр буюу 23.6 хувиар өсч, тэтгэвэр тэтгэмж 76.1 сая төгрөгөөр буюу 1.6 хувиар буурсан байна.

### ХӨДӨЛМӨР ЭРХЛЭЛТ

Эхний 8 сард 951 хүн хөдөлмөр эрхлэлтийн албанд бүртгэгдсэн нь өнгөрсөн оны мөн үеэс 12.9 хувь буюу 141 хүнээр буурсан байна. Хөдөлмөрийн хэлтсээр эхний 8 сард 631 хүн зуучлуулан ажилд орсон байна.



### ҮНЭ ХАНШ

Хэрэглээний бараа, үйлчилгээний ерөнхий индекс 8-р сард 109.1 хувьтай болж өнгөрсөн оны мөн үеэс 3.0 хувиар өссөн байна. Хэрэглээний бараа үйлчилгээний үнийн индексийн суурь он өөрчлөгдсөнтэй холбоотойгоор тооцдог аргачлалд өөрчлөлт орсон байна.

8-р сарын 31-ний байдлаар баруун бүсийн аймгуудад 1л А-80 бензин 1370-1550, А-92 бензин 1520-1660, Дизелийн түлш 1390-1790, Улаанбаатар А-80 бензин 1450, А-92 бензин 1530 Дизелийн түлш 1640 төгрөгөөр тус тус худалдаалагдаж байна.

Хүнсний гол нэрийн бараа, бүтээгдэхүүний дундаж үнэ, нийслэл, аймгаар 2016 оны 8-р сарын 31-ны байдлаар /өмнөх долоо хоногтой харьцуулсанаар/

/төгрөгөөр/

Аймаг	Хонины мах		Үхрийн мах		Ямааны мах		1-р зэргийн гурил		Элсэн чихэр		Цагаан будаа		Сүү /савлаагүй/	
	VIII.24	VIII.31	VIII.24	VIII.31	VIII.24	VIII.31	VIII.24	VIII.31	VIII.24	VIII.31	VIII.24	VIII.31	VIII.24	VIII.31
<b>Баруун бүс</b>	<b>5 220</b>	<b>5 100</b>	<b>5 833</b>	<b>5 733</b>	<b>4 260</b>	<b>4 160</b>	<b>1 202</b>	<b>1 202</b>	<b>1 966</b>	<b>1 993</b>	<b>2 280</b>	<b>2 280</b>	<b>1 203</b>	<b>1 220</b>
Баян-Өлгий	4 600	4 500	4 166	4 166	4 000	4 000	960	960	2 066	2 200	2 500	2 500	1 466	1 500
Говь-Алтай	5 000	5 000	7 500	7 500	3 800	3 800	1 300	1 300	1 800	1 800	2 200	2 200	1 000	1 000
Завхан	5 000	5 000	6 000	6 000	4 000	4 000	1 150	1 150	2 000	2 000	2 200	2 200	1 500	1 500
Увс	5 500	5 500	5 500	5 500	4 500	4 500	1 100	1 100	2 066	2 066	2 300	2 300	950	1 000
Ховд	6 000	5 500	6 000	5 500	5 000	4 500	1 500	1 500	1 900	1 900	2 200	2 200	1 100	1 100

Улаанбаатар хотод зарагдаж байгаа автобензин, дизель, хийн түлшний үнэ  
2016 оны 8-р сарын 31-ны байдлаар

/төгрөгөөр/

Нэр төрөл	Жаст ойл	Петровис	Магнай трейд	Сод монгол	Шунхлай
Аи-95	1730	1730	1730	1730	
Аи-80		1450	1450		1450
Аи-92	1530	1530	1530	1530	1530
Мон-93					
Дизель түлш	1640	1640	1640	1640	1640

АЙМГИЙН ТӨВҮҮДЭД ЗАРАГДАЖ БАЙГАА АВТОБЕНЗИН, ДИЗЕЛИЙН ТҮЛШНИЙ ҮНЭ

/ 8 сарын 31-ний байдлаар

/төгрөгөөр/

Аймаг	А-80		Аи-92		ДТ	
	VIII.24	VIII.31	VIII.24	VIII.31	VIII.24	VIII.31
<b>Баруун бүс</b>	1 486	1 486	1 600	1 600	1 604	1 604
Баян-Өлгий	1 370	1 370	1 520	1 520	1 390	1 390
Говь-Алтай	1 450	1 450	1 550	1 550	1 550	1 550
Завхан	1 550	1 550	1 660	1 660	1 740	1 740
Увс	1 550	1 550	1 660	1 660	1 790	1 790
Ховд	1 510	1 510	1 610	1 610	1 550	1 550
<b>Хангайн бүс</b>	1 484	1 484	1 615	1 615	1 687	1 687
Архангай	1 510	1 510	1 690	1 690	1 790	1 790
Баянхонгор	1 450	1 450	1 550	1 550	1 550	1 550
Булган	1 450	1 450	1 550	1 550	1 650	1 650
Орхон	1 473	1 473	1 587	1 587	1 690	1 690
Өвөрхангай	1 450	1 450	1 530	1 530	1 600	1 600
Хөвсгөл	1 570	1 570	1 780	1 780	1 840	1 840
<b>Төвийн бүс</b>	1 478	1 471	1 607	1 598	1 691	1 679
Говьсүмбэр	1 473	1 473	1 606	1 606	1 693	1 693
Дархан-Уул	1 440	1 440	1 510	1 510	1 600	1 600
Дорноговь	1 463	1 463	1 643	1 643	1 713	1 713
Дундговь	1 490	1 490	1 670	1 670	1 750	1 750
Өмнөговь	1 530	1 530	1 710	1 710	1 760	1 760
Сэлэнгэ	1 480	1 480	1 580	1 580	1 690	1 690
Төв	1 470	1 420	1 530	1 470	1 630	1 550
<b>Зүүн бүс</b>	1 557	1 557	1 667	1 667	1 787	1 787
Дорнод	1 550	1 550	1 660	1 660	1 790	1 790
Сүхбаатар	1 580	1 580	1 690	1 690	1 820	1 820
Хэнтий	1 540	1 540	1 650	1 650	1 750	1 750

**АЖ ҮЙЛДВЭР**

Аж үйлдвэрийн нийт бүтээгдэхүүний үйлдвэрлэл эхний 8 сарын байдлаар оны үнээр 7528.5 сая төгрөг болж, өнгөрсөн оноос 13.1 хувиар буюу 870.4 сая төгрөгөөр, 2012 оноос 23.5 хувиар буюу 1431.8 сая төгрөгөөр өссөн байна. Хүнсний бүтээгдэхүүн, хувцас зэрэг бүтээгдэхүүний үйлдвэрлэлүүд өмнөх оны мөн үеэс 18.3% - 3 дахин өссөн байна.

Нийт үйлдвэрлэлд цахилгаан, дулаан, усан хангамжийн үйлдвэрлэл 43.5 хувийг, хүнсний үйлдвэрлэл 23.8 хувь, хувцас үйлдвэрлэл 20.2 хувь, модон эдлэл үйлдвэрлэл 9.5 хувь, бусад үйлдвэрлэл 3.0 хувийг тус тус эзэлж байна.

### ЭРҮҮЛ МЭНД

9 сарын 1-ний байдлаар аймгийн хэмжээнд 1004 эх амаржиж, 1007 хүүхэд амьд төрж, 259 хүн нас барж, 1 хүртэл насны хүүхэд 18 эндэж, нийт 503 халдварт өвчин бүртгэгдсэн нь өнгөрсөн оны мөн үетэй харьцуулахад төрсөн эх 9, нэг хүртэлх насны хүүхдийн эндэгдэл 37-оор буурч, нас баралт өнгөрсөн оны мөн үеийн түвшинд байна. халдварт өвчин 39,7-оор тус тус нэмэгдсэн байна. Эхний 5 сард 12.0 мянган өвчтөнийг 94.1 мянган ор хоногоор хэвтүүлж эмчлэн, 214.2 мянган хүнд амбулатороор үйлчилж, 889 жирэмсэн эхийг шинээр хяналтанд авсан байна.

### ГЭМТ ХЭРЭГ

Аймгийн хэмжээгээр 181 гэмт хэрэг гарсаны 40.9 хувийг иргэдийн эрх чөлөө эрүүл мэндийн эсрэг гэмт хэрэг, 38.7 хувь нь бусдын өмчийн өмчлөлийн эсрэг гэмт хэрэг эзэлж, өнгөрсөн оны мөн үеэс гэмт хэргийн тоо 24-өөр буюу 15.2 хувиар өссөн байна.

Эхний 8 сард 4043 зөрчил илрүүлж, 406 хүн эрүүлжигдэн, 38 хүн баривчлагдсан нь өнгөрсөн оны мөн үеэс зөрчил 3341 тохиолдол, баривчлагдсан хүн 140 хүн, эрүүлжигдсэн хүн 205-аар тус тус буурсан байна.

### НЭГ ЦОНХНЫ ҮЙЛЧИЛГЭЭ

Нэг цонхны үйлчилгээгээр эхний 8 сард өссөн дүнгээр нийт 12.3 мянган хүн үйлчлүүлсэнээс: хөдөлмөрийн хэлтсээр 0.3 мянган хүн, халамж үйлчилгээний хэлтсээр 1.8 мянган хүн, нийгмийн даатгалаар 1.7 мянган хүн, төрийн архив 0.2 мянган хүн, газрын харилцаа 1.2 мянган хүн, эд хөрөнгийн эрхийн бүртгэл 1.2 мянган хүн, мэдээлэл зөвлөмж 1.6 мянган хүн, аймаг, сумын иргэний бүртгэлээр 4.3 мянган хүн тус тус үйлчлүүлсэн байна.



ТАТВАРЫН ОРЛОГО

сая.төг

	эхний 8 сар				2016 2015
	2015 он	Төлөвлөгөө	Гүйцэтгэл	хувь	
1.Хүн ам орлогын албан татвар	249.0	255.7	431.9	168.9	173.5
2.Цалин хөлстэй адилтгах бусад ОАТ	2961.8	3315.0	3088.6	93.2	104.3
3.Үл хөдлөх хөрөнгийн татвар	58.3	63.9	53.5	83.7	91.8
4.Авто машин өөрөө явагч хэрэгслийн албан татвар	201.3	193.7	249.7	128.9	124.0
5.Усны нөөц ашигласны төлбөр	72.6	31.8	43.1	135.5	59.4
6. Газрын төлбөр	84.4	50.7	116.7	230.2	138.3
5.Бусад татвар, төлбөр хураамж	265.2	271.0	289.8	106.9	109.3
Үүнээс: Улсын тэмдэгтийн хураамж	78.6	119.4	131.3	110.0	167.0
Ой ашигласаны төлбөр	91.1	120.2	93.9	78.1	103.1
Ан амьтан агнах, барих	24.2	0.0	1.5	#DIV/0!	6.2
Бусад	71.3	31.4	63.1	201.0	88.5
6.Татварын бус орлого	105.9	207.9	267.2	128.5	252.3
Хүү торгуулийн орлого	15.1	19.1	13.0	14.2	86.1
Бусад	90.8	188.8	254.2	134.6	280.0
7. ХХОАТ-ын буцаан олголт	0.0	0.0	0.0	#DIV/0!	#DIV/0!
<b>8.Орон нутгийн орлого /бүгд/</b>	<b>3998.5</b>	<b>4389.7</b>	<b>4540.5</b>	<b>103.4</b>	<b>113.6</b>
ААНБ-ын албан татвар	103.1	71.2	66.9	94.0	64.9
НӨАТ	253.8	337.7	292.8	86.7	115.4
Онцгой	51.6	46.2	57.1	123.6	110.7
Агаарын бохирдлын төрбөр	22.9	24.4	24.1	98.8	105.2
Ашигт малтмал ашигласны төлбөр	676.4	588.0	704.3	119.8	104.1
<b>9.Төвлөрсөн төсөвт орсон орлого /бүгд/</b>	<b>1107.8</b>	<b>1067.5</b>	<b>1145.2</b>	<b>107.3</b>	<b>103.4</b>
<b>Дүн</b>	<b>5106.3</b>	<b>5457.2</b>	<b>5685.7</b>	<b>104.2</b>	<b>111.3</b>

Эх сурвалж: Аймгийн татварын хэлтсийн мэдээгээр

Ургац хураалт, хадлан тэжээл бэлтгэлийн явцын мэдээ

2016.09.01										/ тн	
Сумын нэр	Төмс		Хүнсний ногоо		Хадлан		Гар тэжээл		Ногоон тэжээл		
	2015	2016	2015	2016	2015	2016	2015	2016	2015	2016	
Алдархаан	1.1				1516.5	2810.0					
Баянтэс					45.0	1821.0					
Баянхайрхан					357.0	590.0	6.0				
Дөрвөлжин	0.25		0.1	0.52		17.65					
Завханмандал	0.6		0.4			15.0					
Идэр					220.0	440.0					
Их Уул					163.0	876.3	5.4				
Нөмрөг					350.0	275.0					
Отгон					100.5	110.0					
Сантмаргац					3.0	0.0					
Сонгино					37.0	245.0		17.0			
Тосонцэнгэл	20.0	32.0	1.6	2.7	168.0	200.0			15.0	20.0	
Түдэвтэй					221.5	579.5					
Тэс					465.0	440.0					
Тэлмэн	1.5				220.0	600.0					
Ургамал					48.5	80.5					
Улиастай	170.0	130.2	81.3	50.8	25.0	80.0			14.5	33.0	
Цагаанхайрхан					191.0	198.0					
Цагаанчулуут					71.0	147.1	6.5				
Цэцэн уул					10.0	0.0	0.1		5.0		
Шилүүстэй					117.5	253.0					
Эрдэнэхайрхан					4.0	110.5					
Яруу					73.0	185.5		5.1	4.6	20.0	
Асгат					2.0	55.0					
<b>Дүн</b>	<b>193.5</b>	<b>162.2</b>	<b>83.4</b>	<b>54.02</b>	<b>4408.5</b>	<b>10129.1</b>	<b>18.0</b>	<b>22.1</b>	<b>39.1</b>	<b>73.0</b>	



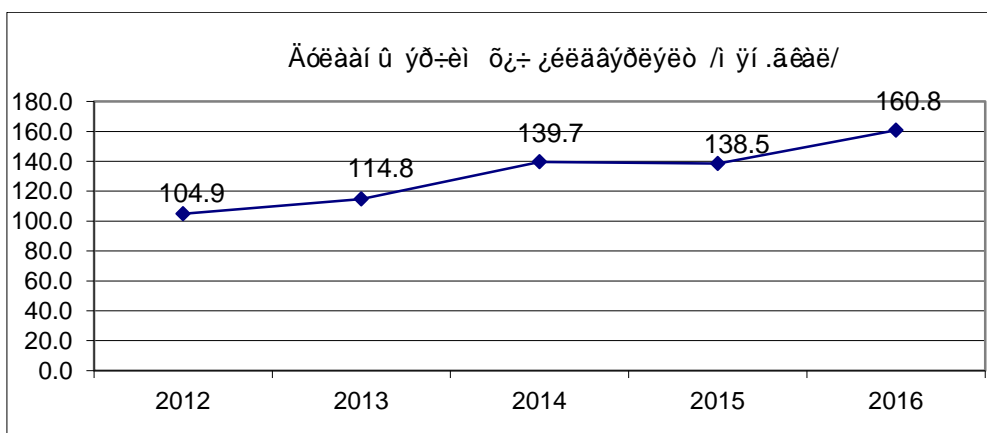
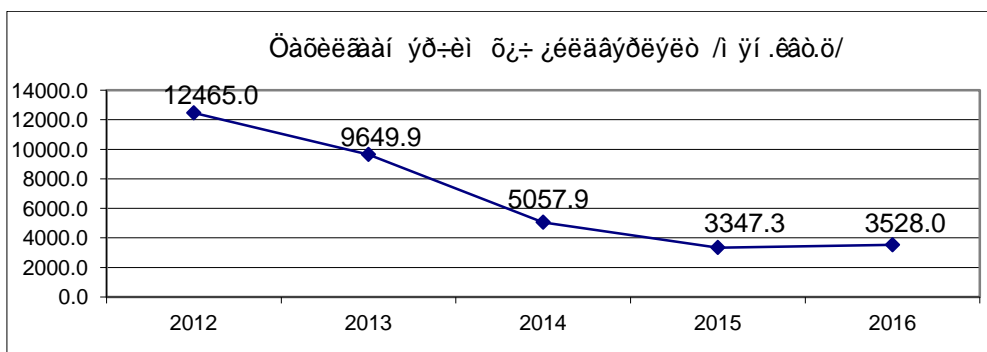
**Аж үйлдвэрийн нийт бүтээгдэхүүн, /салбараар оны үнээр/**

/ сая,төг, million. tog /

Аж үйлдвэрийн салбар		Эхний 8 сарын үйлдвэрлэл					Үүнээс		
		2012	2013	2014	2015	2016	ТӨУҮГ	Хувийн хэвшил	
Нийт дүн		6096.7	7301.9	7427.3	6658.1	7528.5	1438.2	6090.3	
Боловсруулах үйлдвэр		1563.8	2104.1	3093.9	2998.7	4253.0	0.0	4253.0	
Үүнээс	Хүнсний бүтээгдэхүүн үйлдвэрлэлт	1113.2	1368.6	1383.7	1517.5	1795.5	0	1795.5	
	Үүнээс	Сүү сүүн бүтээгдэхүүн үйлдвэрлэл	17.2	17.2	6.0	3.3	2.5		2.5
		Нарийн боов, талх, чихэр үйлдвэрлэл	919.6	1188.5	1288.7	1170.8	1296.6		1296.6
		Хиам	0.0	1.7	0.0	4.7	10.0		10
		Ундаа үйлдвэрлэл /согтууруулах ундаа ороод/	161.3	147.6	76.3	286.9	410.0		410
		Хэрчсэн гурил	0.0	0.0	0.0	26.6	67.5		67.5
		Давс олборлолт, иоджуулсан давс	15.8	13.6	12.7	25.2	8.9	0	8.9
	Гутал, хувцас үйлдвэрлэл /оёдол/	213.3	336.5	873.2	558.1	1518.0		1518.0	
	Модон эдлэл үйлдвэрлэл	212	224.5	563.8	439.9	718.6		718.6	
	Блок, тоосго	107.9	58.9	225.8	206.9	98.2		98.2	
	Гурил үйлдвэрлэл	-	74.1	17.7	73.4	0		0	
	Боловсруулсан мах	-	0	0	132.0	0.0		0	
	Эсгий, эсгий эдлэл үйлдвэрлэл	-	16.9	6.5	30.9	60.5		60.5	
	Бусад /төмөр/	24.6	24.9	23.2	40.0	62.2		62.2	
	Цахилгаан, дулааны эрчим хүч үйлдвэрлэл, усан хангамж		4532.9	5197.5	4333.4	3659.4	3275.5	1438.2	1837.3
Үүнээс	Цахилгаан үйлдвэрлэл	3136.1	3635.4	2531.9	1648.5	1023.6	1023.6		
	Дулаан үйлдвэрлэл	1198.2	1311.2	1595.7	1581.9	1837.3		1837.3	
	Усан хангамж	198.6	250.9	205.8	429.0	414.6	414.6		

Гол нэр төрлийн бүтээгдэхүүн үйлдвэрлэл

Үзүүлэлт	Хэмжих нэгж	Гүйцэтгэл					Харьцуулсан хувь			
		2012	2013	2014	2015	2016	2016 2012	2016 2013	2016 2014	2016 2015
Цахилгаан эрчим хүч	мян.квт.ц	12465	9649.9	5057.9	3347.3	3528.0	28.3	36.6	69.8	105.4
Дулааны эрчим хүч	мян.г.кал	104.9	114.8	139.7	138.5	160.8	153.3	140.1	115.1	116.1
Савхин гутал	хос	917	1066	1339	1185	1772	193.2	166.2	132.3	149.5
Хүүхдийн гутал	хос	140	218	208	263	686	-	-	329.8	260.8
Монгол гутал	хос	371	655	737	746	1180	318.1	180.2	160.1	158.2
Монгол дээл	ширхэг	3356	4373	9256	4638	11488	342.3	262.7	124.1	247.7
Талх	тонн	316.6	372.3	280.6	206.6	248.1	78.4	66.6	88.4	120.1
Нарийн боов	тонн	303.9	380.7	436.6	309	324.5	106.8	85.2	74.3	105.0
Чихэр	тонн	6.7	2.8	5.2	3.2	1.7	-	-	-	-
Архи, дарс	мян.л	27.1	31.1	16.8	29.4	27.6	-	-	-	-
Ундаа	мян.л	26.1	7.3	10.7	86.5	352.1	-	-	-	-
Хаим	тонн	-	0.3	0	0.8	1.9	-	-	-	-
Ус борлуулалт	мян.куб.м	107.9	126.6	102.9	143.0	138.2	128.1	109.2	134.3	96.6



ЗАВХАН АЙМГИЙН ЭРҮҮЛ МЭНДИЙН БАЙГУУЛЛАГЫН ҮНДСЭН ҮЗҮҮЛЭЛТҮҮД

Сумын нэр	Төрсөн эх		Эхийн эндэгдэл		Амьд төрсөн хүүхэд		Нялхсын эндэгдэл		Нийт нас баралт	
	2015	2016	2015	2016	2015	2016	2015	2016	2015	2016
Алдархаан	26	34			25	34	1	0	11	11
Асгат	17	14			17	14	1	0	3	3
Баянтэс	39	41			39	43	0	0	10	4
Баянхайрхан	29	17			29	17	1	0	4	4
Тосонцэнгэл	152	124			158	124	0	0	32	40
Дөрвөлжин	25	18			25	19	0	0	4	8
Завханмандал	12	12			12	12	0	0	2	3
Идэр	33	32			33	32	0	0	9	8
Их-уул	104	71			103	70	1	1	23	22
Нөмрөг	17	27			17	27	0	0	3	9
Отгон	46	31			44	30	2	1	10	8
Сантмаргац	31	12			32	13			10	13
Сонгино	21	20			20	20	1	0	3	4
Түдэвтэй	22	32			22	32	0	0	7	10
Тэс	30	32			30	32	0		13	8
Тэлмэн	32	44			32	43	0	1	7	10
Ургамал	13	13			13	13	0		7	2
Улиастай	303	293			302	293	4	4	27	25
Цагаанхайрхан	17	16			17	16	0		1	7
Цагаанчулуут	10	7			9	7	1		4	4
Цэцэн-Уул	24	16			24	16	0		6	5
Шүлүүстэй	14	15			14	15	0		7	5
Эрдэнэхайрхан	21	23			21	23	0		5	1
Яруу	11	19			11	19	0		5	8
Бусад / ӨЭмнэлэг/	55	41			55	43	1		46	37
Дүн	1104	1004	0	0	1104	1007	13	7	259	259

Эх сурвалж: Аймгийн Эрүүл мэндийн газрын мэдээгээр

ЗАВХАН АЙМГИЙН ЭРҮҮЛ МЭНДИЙН БАЙГУУЛЛАГЫН ҮНДСЭН ҮЗҮҮЛЭЛТҮҮД

Сумын нэр	Халдварт бус өвчлөл		Нийт халдварт өвчин		Ор хоног		Амбулаторийн үзлэг		Хяналтаны жирэмсэн эмэгтэйчүүд	
	2015	2016	2015	2016	2015	2016	2015	2016	2015	2016
Алдархаан	86	141	12	10	1219	1138	3175	4606	30	18
Асгат	41	58	4	4	1562	940	1151	1452	20	21
Баянтэс	103	112	5	6	2174	2229	3675	3393	34	28
Баянхайрхан	91	109	5	2	1395	1160	1316	1248	23	26
Тосонцэнгэл	653	733	37	51	8527	8891	21190	21090	135	118
Дөрвөлжин	106	211	12	11	943	1129	2279	2526	27	23
Завханмандал	119	82	1	1	1230	1535	2754	3248	15	11
Идэр	189	244	6	2	1607	1626	2806	3385	25	20
Их-уул	219	262	12	11	2605	3969	15027	16573	98	91
Нөмрөг	129	135	3	3	862	1044	3681	2961	17	22
Отгон	259	199	6	3	1280	1059	4576	4149	36	30
Сантмаргац	192	188	6	2	1329	1537	4823	4134	16	12
Сонгино	129	164	3	4	1228	949	3845	4230	25	22
Түдэвтэй	203	168	8	5	1502	1633	2717	4006	26	14
Тэс	395	278	5	4	1485	1513	6222	5000	28	25
Тэлмэн	80	59	0	12	1645	1593	3161	4360	32	31
Ургамал	198	197	4	14	1166	1256	2262	2522	13	13
Улиастай	9271	11372	180	313	34885	34680	47687	48823	0	0
Цагаанхайрхан	69	85	10	3	1066	802	2369	2528	16	16
Цагаанчулуут	158	223	2	1	1250	1177	1747	1986	11	9
Цэцэн-Уул	178	242	12	26	1357	1437	1906	1988	25	14
Шүлүүстэй	121	132	7	4	847	1264	2349	3637	22	17
Эрдэнэхайрхан	129	143	9	6	962	903	2390	1896	10	20
Яруу	66	59	5	2	889	546	3678	4723	17	16
Бусад /ӨЭмнэлэг/	1521	2472	6	3	14087	20074	48311	59675	340	272
Дүн	14705	18068	360	503	87102	94084	195097	214139	1041	889

Эх сурвалж: Аймгийн эрүүл мэндийн газрын мэдээгээр

### НИЙГМИЙН ДААТГАЛ

/ сая.төг /

д/д	Үзүүлэлт	Эхний 8 сар		Хувь	
		Төлөвлөгөө	Гүйцэтгэл		
1	Тэтгэвэрийн даатгалын сангийн орлого	Шимтгэлээр	5243.4	5823.9	111.1
		Төсвөөс		12841.3	
	Тэтгэвэрийн сангийн зарлага		20720.4	20640.1	99.6
2	Тэтгэмжийн сангийн орлого		609.5	655.0	107.5
	Тэтгэмжийн сангийн төвлөрүүлэлт		45.7	94.9	
	Тэтгэмжийн сангийн зарлага		969.1	866.7	
3	Эрүүл мэндийн сангийн орлого	Шимтгэлээр	2614.6	2342.0	89.6
		Төр хариуцах	696.3	435.2	62.5
	Эрүүл мэндийн сангийн зарлага		2202.4	2586.9	117.5
4	ҮОМШӨ орлогын дүн		444.9	520.7	117.0
	ҮОМШӨ төвлөрүүлэлт		40.8	327.9	
	ҮОМШӨ зарлагын дүн		36.6	23.1	63.1
5	Ажилгүйдлийн даатгалын сан орлого		138.1	147.2	106.6
	Ажилгүйдлийн даатгалын төвлөрүүлэлт		11.4	73.9	
	Ажилгүйдлийн даатгалын сангийн зарлага		188.6	230.1	122.0
<b>Орлогын дүн</b>			<b>9050.5</b>	<b>9488.8</b>	104.8
<b>Зарлагын дүн</b>			<b>24117.1</b>	<b>24346.9</b>	101.0
Нийт тэтгэвэр авагчийн тоо				9745	
Сайн дурын даатгалд хамрагсадын тоо				5360	
НД-д хамарсан хүний тоо				9835	

Эх сурвалж: Аймгийн Нийгмийн даатгалын хэлтсийн мэдээгээр

### НИЙГМИЙН ХАЛАМЖИЙН ТЭТГЭВЭР, ТЭТГЭМЖ

/ өссөн дүнгээр /

Үзүүлэлтүүд		Хүний тоо	Зардал /мян.төг/
		эхний 8 сар	
<b>Нийгмийн халамжийн тэтгэвэр, тэтгэмж</b>		<b>22487</b>	<b>4537.4</b>
Халамжийн тэтгэвэр		2045	1646.1
<b>Нөхцөлт мөнгөн тэтгэмжийн дүн</b>		<b>10882</b>	<b>2002.1</b>
Үүнээс	Жирэмсэн болон хөхүүл эхчүүдийн НМТ	2134	443.3
	Ахмад настанг асарч буй иргэнд НМТ	716	240.2
	ХБ-тэй иргэнийг асарч буй иргэнд НМТ	934	293.9
	Нийгмийн халамжийн дэмжлэг туслалцаа зайлшгүй шаардлагатай иргэнд үзүүлэх хөнгөлөлт тусламж	666	184.1
	Алдарт эхийн одонтой ахмадуудад олгосон мөнгөн тусламж	6432	840.6
<b>Нийгийн халамжийн үйлчилгээ болон хөнгөлөлтийн дүн</b>		<b>5685</b>	<b>511.1</b>
Үүнээс	Алдар цолтой ахмадуудад үзүүлсэн хөнгөлөлт үйлчилгээ	36	34.7
	Хөгжлийн бэрхшээлтэй иргэнд үзүүлсэн хөнгөлөлт үйлчилгээ	1973	129.6
	Ахмад настанд үзүүлсэн хөнгөлөлт	3676	346.8
<b>Хүнс тэжээл хөтөлбөр</b>		<b>3235</b>	<b>192.4</b>
<b>Олон нийтийн оролцоонд түшиглэсэн</b>		<b>640</b>	<b>185.7</b>

Эх сурвалж: Аймгийн Нийгмийн халамжийн хэлтсийн мэдээгээр

ХӨДӨЛМӨР ЭРХЛЭЛТИЙН ҮЗҮҮЛЭЛТ

/тоогоор/

Үзүүлэлт		8 сар	
<b>Ажил хайгч иргэн /сарын эхэнд/</b>		<b>1321</b>	
Эмэгтэй		692	
<b>Тайлант хугацаанд нэмэгдсэн иргэн</b>		<b>87</b>	
Эмэгтэй		42	
Ажил хайж байгаа шалтгаанаар	Шилжин суурьшсан	6	
	Сургууль төгсөөд ажилгүй байгаа	37	
	Сургуулиа орхисон /гарсан, чөлөө, авсан/	0	
	Цэргээс халагдаад ажилгүй байгаа	0	
	Гадаадаас эргэж ирсэн	4	
	Хорих газраас суллагдсан	0	
	Хөдөлмөрийн насанд хүрч асрамжийн газраас гарсан	0	
	Одоо хөдөлмөр эрхэлж байгаа	Одоо эрхэлж байгаа ажлаа солих хүсэлтэй	0
		Ажлаас халагдах мэдэгдэл авсан	0
		Өрхийн болон хувийн аж ахуйн нь эрсдэлд орж орлогогүй болсон	10
		Цалин, орлого хүрэлцэхгүй байгаа	15
		Нэмэлт цагаар ажиллах	2
		Мэргэжил, ур чадвараа ашиглан орлогоо нэмэгдүүлэх	7
	Ажлаас чөлөөлөгдсөн /халагдсан/	Мэргэжилийн ур чадварын хувьд тэнцэхгүй болсон	0
		Эрүүл мэндийн хувьд тэнцэхгүй болсон	0
		Тэтгэвэрт гарсан	0
		Хөдөлмөрийн сахилгын зөрчил гаргасан	0
		Орон тооны цомхотголд орсон	2
		Байгууллага татан буугдсан	0
		Бусад	4
		<b>Тайлант хугацаанд хасагдсан иргэн</b>	<b>457</b>
	<b>Ажилд зуучлагдан орсон иргэн</b>		<b>14</b>
	Хариуцлагын хэлбэрээр	Хувьцаат компани	0
		Хязгаарлагдмал хариуцлагатай компани	3
		Бүх гишүүд нь бүрэн хариуцлагатай нөхөрлөл	0
		Зарим гишүүд нь бүрэн хариуцлагатай нөхөрлөл	0
		Хоршоо	0
		Төрийн өмчит үйлдвэрийн газар	0
		Орон нутгийн өмчит үйлдвэрийн газар	0
		Төсөвт байгууллага	0
		Төрийн бус байгууллага	0
		Сан	0
		Бусад	11
	Насны бүлгээр	15-24	2
		25-34	10
		34-44	2
45-54		0	
55-59		0	
60+		0	
Боловсролын түвшингээр	Боловсролгүй	0	
	Бага	0	
	Суурь	2	
	Бүрэн дунд	11	
	Техникийн болон мэргэжлийн	0	
	Тусгай мэргэжлийн дунд	1	
	Дипломын болон бакалаврын дээд	0	
	Магистр, доктор	0	
<b>Ажил хайгч иргэн /сарын эцэст/</b>		<b>951</b>	
Эмэгтэй		490	

/Эх үүсвэр: Хөдөлмөрийн хэлтсийн мэдээгээр/

ГЭМТ ХЭРЭГ

Д/Д	Үзүүлэлт	2015	2016	Харьцуулсан хувь
1	<b>Гэмт хэрэг бүгд</b>	<b>157</b>	<b>181</b>	<b>115.3</b>
2	ИЭЧЭМ-эсрэг	55	74	134.5
3	Хүчин	4	5	125.0
4	Бусдын өмчийн хулгай	56	70	125.0
5	үүнээс: малын хулгай	14	11	78.6
6	Иргэдийн өмчийн хулгай	42	59	140.5
7	Танхай	2	3	150.0
8	Булаах	-	-	-
9	Дээрэмдэх	1		0.0
10	Залилан	3	5	166.7
11	Тээврийн хэрэгсэл, хөдөлгөөн аюулгүй байдал	13	11	84.6
12	Бусад	23	13	56.5
13	Гэмт хэргийн улмаас нас барсан хүний тоо	18	5	27.8
14	Гэмт хэргийн улмаас гэмтсэн хүний тоо	58	68	117.2
15	Учирсан хохирол /сая.төг/	245.9	279.7	113.7
16	Гарсан зөрчил	7384	4043	54.8
17	Эрүүлжүүлэгдсэн	546	406	74.4
18	Баривчлагдсан	243	38	15.6

Эх сурвалж: Аймгийн Цагдаагийн газрын мэдээгээр

СТАТИСТИКИЙН ХЭЛТЭС