



"СТАТИСТИК ХӨГЖИЛД ХӨТЛӨГЧ ХҮЧ"



ЗАВХАН АЙМГИЙН 2016 ОНЫ ЭДИЙН ЗАСАГ, НИЙГМИЙН ЭХНИЙ 2 САРЫН ТАНИЛЦУУЛГА

Хаяг: Нутгийн захиргааны ордон 404, 405 тоот

Утас: 70462846, 70462572

И-мэйл: stat_zav@yahoo.com, zavkhan@nso.mn

Веб: www.nso.mn, www.1212.mn

ҮНДСЭН ҮЗҮҮЛЭЛТҮҮД

Үзүүлэлтүүд		Хэмжих нэгж	2015	2016
Нийгмийн статистикийн үзүүлэлтүүд				
	Хүн амын амьжиргааны доод түвшин	мян.төг	164.2	164.2
	Төрсөн хүүхдийн тоо /амьд төрөлт/	хүн	264	240
	Эхийн эндэгдэл	хүн	-	-
	Халдварт өвчнөөр өвчлөгчдийн тоо	хүн	96	61
	Бүртгэлтэй ажилгүйчүүдийн тоо	хүн	1172	955
	Ажилд орсон хүний тоо	хүн	29	141
	Нийгмийн даатгалаас өндөр насны тэтгэвэр авагчдын тоо	хүн	9362	9661
	Олгосон тэтгэвэр, тэтгэмж	сая.төг	4557.2	7238.4
Макро эдийн засгийн статистикийн үзүүлэлтүүд				
	Хэрэглээний үнийн индексийн өөрчлөлт	хувь	116.2	106.7
	Татварын орлого	сая.төг	815.0	1090.8
	Зээлийн хүү	хувь	0.67-2.5	0.2-1.45
Эдийн засгийн статистикийн үзүүлэлтүүд				
Хорогдсон том мал /бүгд/		толгой	1294	47787
Үүнээс	Тэмээ	толгой	1	1
	Адуу	толгой	120	731
	Үхэр	толгой	110	2533
	Хонь	толгой	482	18357
	Ямаа	толгой	581	26165
Өвчнөөр хорогдсон мал		толгой	46	19
Хээлтэгчийн хорогдол		толгой	174	2446
Аж үйлдвэрийн салбарын нийт үйлдвэрлэлт /бүгд/		сая.төг	2628.9	2687.6
Үүнээс	Цахилгаан	сая.төг	659.9	470.4
	Дулаан	сая.төг	848.7	921.2
	Усан хангамж	сая.төг	106.8	108.0
	Боловсруулах үйлдвэрлэл	сая.төг	1013.5	1188.0

ТАТВАРЫН ОРЛОГО

Татварын орлогын төлөвлөгөө аймгийн дүнгээр 133.8 хувийн биелэлттэй, 1 тэрбум 90.8 сая төгрөгийн орлого оруулж, цалин хөлс, түүнтэй адилтгах орлого 60.2 хувь, нэмэгдсэн өртгийн албан татвар 5.1 хувь, ашигт малтмал ашигласны төлбөр 19.9 хувь, бусад нэр төрөл хувийг 14.8 тус тус эзэлж байна.

МӨНГӨ ЗЭЭЛ

Монгол банкны мэдээгээр эхний 2 сард гүйлгээнд 133.6 сая төгрөг, иргэдийн мөнгөн хадгаламжинд 49.3 тэрбум төгрөг байгаа нь иргэдийн мөнгөн хадгаламж өнгөрсөн оны мөн үеэс 5.5 тэрбум төгрөгөөр өссөн байна. Аймгийн дүнгээр 16.5 тэрбум төгрөгийн зээл олгосон нь өнгөрсөн оноос 9.8 хувь буюу 1.8 тэрбум төгрөгөөр буурсан байна. Зээлийн сарын хүүг арилжааны банкуудаар авч үзвэл дунджаар ХААН банк 0.5-1.34%, Хас банк 0.2-1.25%, Төрийн банк 0.6-1.34%, Капитал банк 0.6-1.45% байна.

ХӨДӨӨ АЖ АХУЙ

3-р сарын 1-ний байдлаар аймгийн хэмжээгээр 47.8 мянган мал хорогдоод байгаа нь өнгөрсөн оны мөн үеэс 36.9 дахин буюу 46.5 мянган толгойгоор өссөн байна. Нийт хорогдолд хээлтэгчийн хорогдол 5.1 хувь, бог малын хорогдол 93.2 хувь, бод малын хорогдол 6.8 хувийг тус тус эзэлж байна.

АЖ ҮЙЛДВЭР

Аж үйлдвэрийн нийт бүтээгдэхүүний үйлдвэрлэл эхний 2 сарын байдлаар оны үнээр 2687.6 сая төгрөг болж, өнгөрсөн оноос 2.2 хувиар буюу 58.7 сая төгрөгөөр өссөн байна. Нийт үйлдвэрлэлд цахилгаан, дулаан, усан хангамжийн үйлдвэрлэл 55.8 хувийг, хүнсний үйлдвэрлэл 19.7 хувь, хувцас үйлдвэрлэл 18.6 хувь, модон эдлэл үйлдвэрлэл 5.2 хувь, бусад үйлдвэрлэл 0.7 хувийг тус тус эзэлж байна.

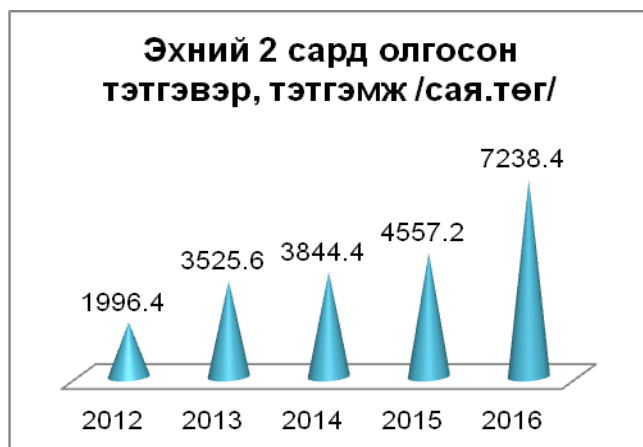
ЭРҮҮЛ МЭНД

3 сарын 1-ний байдлаар аймгийн хэмжээнд 237 эх амаржиж, 240 хүүхэд амьд төрж, 61 хүн нас барж, 1 хүртэл насны хүүхэд 4 эндэж, нийт 61 халдварт өвчин бүртгэгдсэн нь өнгөрсөн оны мөн үетэй харьцуулахад төрсөн эх 25, нас баралт 11-ээр, халдварт өвчин 35-аар тус тус буурч, халдварт бус өвчлөлийн тоо 135-аар нэмэгдсэн байна. 2 сард 3.0 мянган өвчтөнийг 22.7 мянган ор хоногоор хэвтүүлж эмчлэн, 49.7 мянган хүнд амбулатороор үйлчилж, 229 жирэмсэн эхийг шинээр хяналтанд авсан байна.

НИЙГМИЙН ДААТГАЛ, ХАЛАМЖ

Аймгийн хэмжээгээр нийгмийн даатгалын сангаас 9.7 мянган хүнд 7.2 тэр бум төгрөгийн тэтгэвэр, тэтгэмж олгож, 2.2 тэр бум төгрөгийн нийгмийн даатгалын шимтгэлийн орлогыг төвлөрүүлсэн байна.

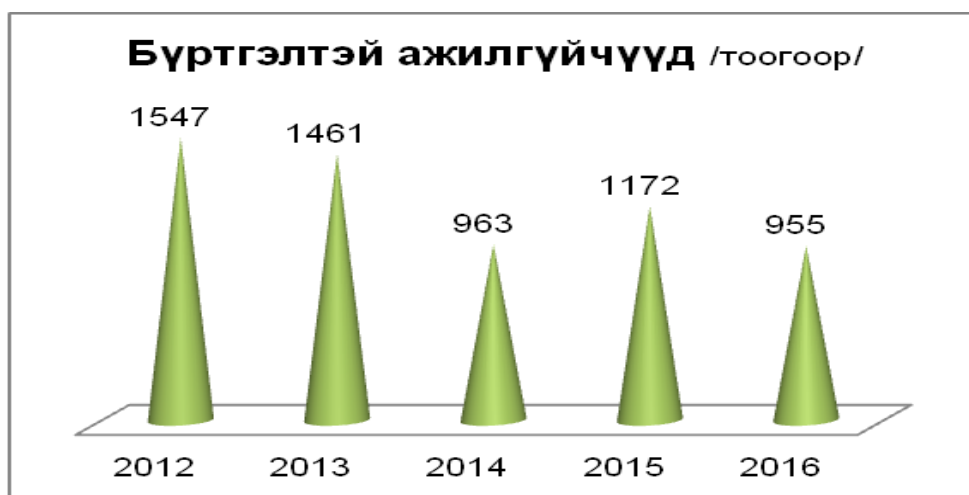
Эхний 2 сард 7512 хүн нийгмийн даатгалд хамрагдсаны 6068 буюу 80.8 хувь нь төсөвт байгууллага, ААНэгж байгууллагын даатгуулагч, 1444 иргэн буюу 19.2 хувь нь сайн дурын даатгалд хамрагдсан байна.



Халамж үйлчилгээний сангаас эхний 2 сард 9.4 мянган хүнд 958.2 сая төгрөгийн тэтгэвэр, тэтгэмж, хөнгөлөлт үзүүллээ.

ХӨДӨЛМӨР ЭРХЛЭЛТ

Эхний 2 сард 955 хүн хөдөлмөр эрхлэлтийн албанд бүртгэгдсэн нь өнгөрсөн оны мөн үеэс 18.5 хувь буюу 217 хүнээр буурч, 141 хүн хөдөлмөрийн хэлтсээр зуучлуулан ажилд орсон байна.



ҮНЭ ХАНШ

Хэрэглээний бараа, үйлчилгээний ерөнхий индекс 2-р сард 106.7 хувь болж өнгөрсөн оны мөн үеэс 0.4 тус өссөн байна.

2-р сарын 24-ний байдлаар баруун бүсийн аймгуудад 1л А-80 бензин 1480-1670, А-92 бензин 1593-1780, Дизелийн түлш 1680-1910, Улаанбаатар А-80 бензин 1470, А-92 бензин 1580 Дизелийн түлш 1690 төгрөгөөр тус тус худалдаалагдаж байна.

Хүнсний гол нэрийн бараа, бүтээгдэхүүний дундаж үнэ, нийслэл, аймгаар 2016 оны 2-р сарын 24-ний байдлаар /өмнөх долоо хоногтой харьцуулсанаар/

/төгрөгөөр/

Аймаг	Хонины мах		Үхрийн мах		Ямааны мах		1-р зэргийн гурил		Элсэн чихэр		Цагаан будаа		Сүү /савлаагүй/	
	II.17	II.24	II.17	II.24	II.17	II.24	II.17	II.24	II.17	II.24	II.17	II.24	II.17	II.24
Баруун бүс	4 353	4 267	4 833	4 733	3 460	3 360	1 150	1 150	1 827	1 827	2 300	2 300	2 300	2 300
Баян-Өлгий	4 500	4 500	4 333	4 166	4 000	4 000	800	800	1 833	1 833	2 500	2 500	2 500	2 500
Говь-Алтай	3 500	3 500	5 500	5 500	2 800	2 800	1 300	1 300	1 800	1 800	2 200	2 200	2 500	2 500
Завхан	3 500	3 500	4 500	4 500	3 000	3 000	1 150	1 150	1 800	1 800	2 300	2 300	2 500	2 500
Увс	5 267	4 833	4 833	4 500	3 000	3 000	1 000	1 000	1 800	1 800	2 300	2 300	2 000	2 000
Ховд	5 000	5 000	5 000	5 000	4 500	4 000	1 500	1 500	1 900	1 900	2 200	2 200	2 000	2 000

Улаанбаатар хотод зарагдаж байгаа автобензин, дизель, хийн түлшний үнэ 2016 оны 2-р сарын 24-ний байдлаар

/төгрөгөөр/

Нэр төрөл	Жаст ойл	Петровис	Магнай трейд	Сод монгол	Шунхлай
Аи-95	1750	1750	1750	1750	
Аи-80		1470	1470		1470
Аи-92	1580	1580	1580	1580	1580
Мон-93					
Дизель түлш	1690	1690	1690	1690	1690

Аймгийн төвүүдэд зарагдаж байгаа автобензин, дизелийн түлшний үнэ, 2016 оны 2-р сарын 24-ний байдлаар

(Төгрөгөөр)

Аймаг	А-80		Аи-92		ДТ	
	II.17	II.24	II.17	II.24	II.17	II.24
Баруун бүс	1 567	1 567	1 689	1 669	1 779	1 779
Баян-Өлгий	1 480	1 480	1 660	1 660	1 680	1 680
Говь-Алтай	1 670	1 670	1 780	1 780	1 910	1 910
Завхан	1 650	1 650	1 760	1 660	1 890	1 890
Увс	1 483	1 483	1 593	1 593	1 723	1 723
Ховд	1 550	1 550	1 650	1 650	1 690	1 690
Хангайн бүс	1 517	1 517	1 670	1 670	1 760	1 760
Архангай	1 510	1 510	1 690	1 690	1 790	1 790
Баянхонгор	1 570	1 570	1 710	1 710	1 790	1 790
Булган	1 480	1 480	1 590	1 590	1 690	1 690
Орхон	1 473	1 473	1 587	1 587	1 690	1 690
Өвөрхангай	1 500	1 500	1 660	1 660	1 760	1 760
Хөвсгөл	1 570	1 570	1 780	1 780	1 840	1 840
Төвийн бүс	1 491	1 484	1 633	1 626	1 719	1 711
Говьсүмбэр	1 480	1 480	1 620	1 620	1 710	1 710
Дархан-Уул	1 470	1 470	1 570	1 570	1 666	1 666
Дорноговь	1 470	1 470	1 650	1 650	1 720	1 720
Дундговь	1 500	1 500	1 680	1 680	1 760	1 760
Өмнөговь	1 550	1 550	1 730	1 730	1 780	1 780
Сэлэнгэ	1 480	1 480	1 580	1 580	1 690	1 690
Төв	1 490	1 440	1 600	1 550	1 710	1 650
Зүүн бүс	1 570	1 570	1 680	1 680	1 810	1 810
Дорнод	1 550	1 550	1 660	1 660	1 790	1 790
Сүхбаатар	1 580	1 580	1 690	1 690	1 820	1 820
Хэнтий	1 580	1 580	1 690	1 690	1 820	1 820

Вальютын ханш

2 сарын 24-ний байдлаар

Валют	Нэгж	Авах	Зарах
АНУ-ын Доллар	USD	2041	2050
ОХУ-ын Рубль	RUB	26.95	31.11
ЕХ Евро	EUR	2216	2287
Японы Иен	JPY	17.71	18.25
Английн Фунт	GBP	2875	2947
Швейцарийн Франк	CHF	1976	2098
БНХАУ-ын Юань	CNY	312.5	315.4
БНСУ-ын Вон	KRW	1.64	1.74
Гонгконгийн Доллар	HKD	258.7	265.2

НЭГ ЦОНХНЫ ҮЙЛЧИЛГЭЭ

Нэг цонхны үйлчилгээгээр эхний 2 сард нийт 4.3 мянган хүн үйлчлүүлсэнээс: хөдөлмөрийн хэлтсээр 0.1 мянган хүн, халамж үйлчилгээний хэлтсээр 0.2 мянган хүн, нийгмийн даатгалаар 0.5 мянган хүн, төрийн архив 0.5 мянган хүн, газрын харилцаа 0.2 мянган хүн, эд хөрөнгийн эрхийн бүртгэл 0.5 мянган хүн, мэдээлэл зөвлөмж 1.0 мянган хүн, аймаг, сумын иргэний бүртгэлээр 1.3 мянган хүн мянган хүн тус тус үйлчлүүлсэн байна.

ГЭМТ ХЭРЭГ

Аймгийн хэмжээгээр 44 гэмт хэрэг гарсаны 45.4 хувийг иргэдийн эрх чөлөө эрүүл мэндийн эсрэг гэмт хэрэг, 36.7 хувь нь бусдын өмчийн өмчлөлийн эсрэг гэмт хэрэг, бусад гэмт хэрэг 17.9 хувийг тус тус эзэлж байна.

Эхний 2 сард 962 зөрчил илрүүлж, 98 хүн эрүүлжигдэн, 6 хүн баривчлагдсан нь өнгөрсөн оны мөн үеэс зөрчил 216, эрүүлжигдсэн хүн 56, баривчлагдсан хүн 21-ээр тус тус буурсан байна.

ТАТВАРЫН ОРЛОГО

сая.төг

	эхний 2 сар				2016 2015
	2015 он	Төлөвлөгөө	Гүйцэтгэл	хувь	
1.Хүн ам орлогын албан татвар	23.2	55.8	41.5	74.4	178.9
2.Цалин хөлстэй адилтгах бусад ОАТ	620.0	757.0	657.0	86.8	106.0
3.Үл хөдлөх хөрөнгийн татвар	2.7	10.4	5.0	48.1	185.2
4.Авто машин өөрөө явагч хэрэгслийн албан татвар	3.5	6.3	4.2	66.7	120.0
5.Усны нөөц ашигласны төлбөр	0.0	6.1	0.0	0.0	0.0
6. Газрын төлбөр	4.9	11.2	31	276.8	632.7
5.Бусад татвар, төлбөр хураамж	30.6	44.3	27.9	63.0	91.2
Үүнээс: Улсын тэмдэгтийн хураамж	17.50	29.5	21.7	73.6	124.0
Ой ашигласаны төлбөр	3.2	9.1	3.9	42.9	121.9
Ан амьтан агнах, барих	0.0	0.0	0.0	0.0	0.0
Бусад	9.90	5.70	2.30	40.35	23.2
6.Татварын бус орлого	22.1	52.5	40.3	76.8	182.4
Хүү торгуулийн орлого	0.8	3.4	0.1	14.2	11.3
Бусад	21.3	49.1	40.2	81.9	188.8
7. ХХОАТ-ын буцаан олголт	0.0	0.0	0.0	0.0	0.0
8.Орон нутгийн орлого /бүгд/	707.0	943.6	806.9	85.5	114.1
ААНБ-ын албан татвар	25.2	12.7	7.9	62.2	31.3
НӨАТ	78	60.5	55.7	92.1	71.4
Онцгой	4.5	10.7	2.2	20.6	48.9
Агаарын бохирдлын төрбөр	0.3	0.8	0.6	75.0	2дах
Ашигт малтмал ашигласны төлбөр	0.0	81.7	217.5	266.2	0.0
9.Төвлөрсөн төсөвт орсон орлого /бүгд/	108.0	166.4	283.9	170.6	262.9
Дүн	815.0	1110.0	1090.8	98.3	133.8

Эх сурвалж: Аймгийн Татварын хэлтсийн мэдээгээр

ТОМ МАЛЫН ЗҮЙ БУС ХОРОГДОЛ

2016.02 сар									толгой	
Д/д	Сумын нэр	Бүгд	Тэмээ	Адуу	Үхэр	Хонь	Ямаа	Бүгдээс өвчнөөр	Хээлтэгчийн хорогдол	Мал онд оролт %
1	Алдархаан	3477		24	56	1048	2349	8	406	98.4
2	Баянтэс	9664	1	114	336	4224	4989			92.3
3	Баянхайрхан	3939		31	201	1594	2113		221	96.5
4	Дөрвөлжин	277		7	4	85	181		3	99.8
5	Завханмандал	830		6	6	296	522		118	99.3
6	Идэр	1519		44	227	586	662	1	34	98.7
7	Их Уул	2193		160	650	805	578		383	99.0
8	Нөмрөг	186		8	28	71	79			99.8
9	Отгон	909		16	60	330	503	6	27	99.5
10	Сантмаргац	6447		77	97	2657	3616		259	95.9
11	Сонгино	825		15	36	281	493			99.1
12	Тосонцэнгэл	1188		42	232	431	483		38	99.3
13	Түдэвтэй	475		12	29	217	217		100	99.5
14	Тэс	2707		13	198	787	1709		118	97.6
15	Тэлмэн	503		39	51	222	191	2	26	99.7
16	Ургамал	2796		8	44	766	1978		109	97.7
17	Улиастай	780		16	41	307	416	1	124	99.3
18	Цагаанхайрхан	379		11	34	159	175		42	99.5
19	Цагаанчулуут	34		7	2	6	19		1	99.9
20	Цэцэн уул	1063		0	20	313	730		62	99.9
21	Шилүүстэй	788		36	58	227	467		21	99.2
22	Эрдэнэхайрхан	2453		4	15	1091	1343		232	98.6
23	Яруу	3708		39	66	1670	1933		122	97.6
24	Асгат	647		2	42	184	419	1	0	98.4
Д Ү Н		47787	1	731	2533	18357	26165	19	2446	98.5
2015.03.01		1294	1	120	110	482	581	46	174	99.9

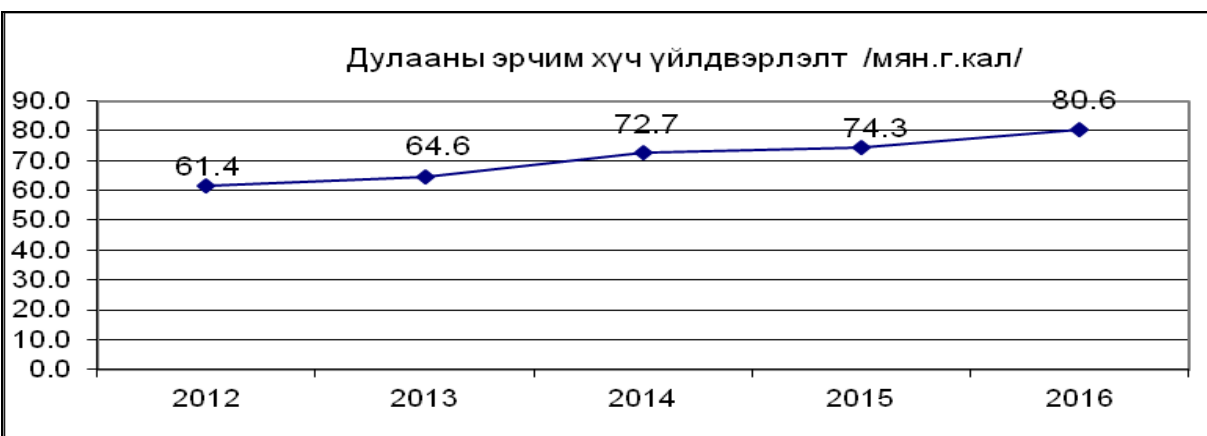
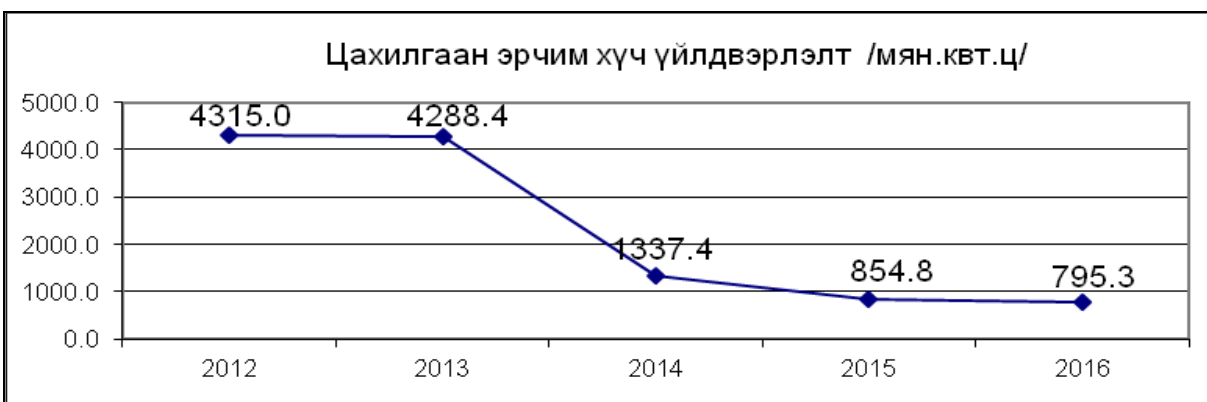
Аж үйлдвэрийн нийт бүтээгдэхүүн, /салбараар оны үнээр/

/ сая,төг, million. tog /

Аж үйлдвэрийн салбар		Эхний 2 сарын үйлдвэрлэл					Үүнээс		
		2012	2013	2014	2015	2016	ТӨУҮГ	Хувийн хэвшил	
Нийт дүн		2632.9	3172.9	2096.8	2628.9	2687.6	578.4	2109.2	
Боловсруулах үйлдвэр		400.5	563.4	710.9	1013.5	1188.0	0.0	1188.0	
Үүнээс	Хүнсний бүтээгдэхүүн үйлдвэрлэлт	301.6	437.2	499.4	629.6	530.5	0	530.5	
	Үүнээс	Сүү сүүн бүтээгдэхүүн үйлдвэрлэл	1.5	1.2	0	0.1	0.0		0.0
		Нарийн боов, талх, чихэр үйлдвэрлэл	242.8	419.3	499.4	596.8	471.7		471.7
		Хиам	0.0	0.0	0.0	0.0	0.0		0
		Ундаа үйлдвэрлэл /согтууруулах ундаа ороод/	55.4	16.7	0.0	32.6	46.0		46
		Хэрчсэн гурил	-	-	-		12.0		12
		Давс олборлолт, иоджуулсан давс	1.9	0.0	0.0	0.05	0.8	0	0.00
	Гутал, хувцас үйлдвэрлэл /оёдол/	58.8	79.7	130.1	237.8	500.8		500.8	
	Модон эдлэл үйлдвэрлэл	34.6	34.9	60.1	64.3	139.9		139.9	
	Блок, тоосго	-	0	0	0	0.0		0.0	
	Гурил үйлдвэрлэл	-	8.6	17.7	73.4	0		0	
	Боловсруулсан мах	-	-	0	0	0.0		0	
	Эсгий, эсгий эдлэл үйлдвэрлэл	-	0	0	2.1	5.0		5.0	
	Бусад /төмөр/	5.5	3.0	3.6	6.3	11.8		11.8	
Цахилгаан, дулааны эрчим хүч үйлдвэрлэл, усан хангамж		2232.4	2609.5	1385.9	1615.4	1499.6	578.4	921.2	
Үүнээс	Цахилгаан үйлдвэрлэл	1476.0	1842.8	503.7	659.9	470.4	470.4		
	Дулаан үйлдвэрлэл	701.3	737.9	830.4	848.7	921.2		921.2	
	Усан хангамж	55.1	28.8	51.8	106.8	108.0	108.0		

ГОЛ НЭР ТӨРЛИЙН БҮТЭЭГДЭХҮҮН ҮЙЛДВЭРЛЭЛ

Үзүүлэлт	Хэмжих нэгж	Гүйцэтгэл					Харьцуулсан хувь			
		2012	2013	2014	2015	2016	2016 2012	2016 2013	2016 2014	2016 2015
Цахилгаан эрчим хүч	мян.квт.ц	4314.7	4288.4	1337.4	854.8	795.3	18.4	18.5	59.5	93.0
Дулааны эрчим хүч	мян.г.кал	61.4	64.6	72.7	74.3	80.6	131.3	124.8	110.9	108.5
Савхин гутал	хос	372	385	485	384	635	170.7	164.9	130.9	165.4
Хүүхдийн гутал	хос	50	62	74	98	330	-	-	445.9	336.7
Монгол гутал	хос	109	151	232	309	412	378.0	272.8	177.6	133.3
Монгол дээл	ширхэг	966	1110	1359	2109	3574	370.0	322.0	263.0	169.5
Талх	тонн	72.7	78.4	78.5	73.1	54.6	75.1	69.6	69.6	74.7
Нарийн боов	тонн	92.1	151	153.2	160.6	119.2	129.4	78.9	77.8	74.2
Чихэр	тонн	0	0.7	0.3	1.3	0.1	-	-	-	-
Архи, дарс	мян.л	9	3.4	0.0	2.9	1.5	-	-	-	-
Ундаа	мян.л	4.1	1.5	0.0	1.0	44.0	-	-	-	-
Хаим	тонн	-	-	0	0	0	-	-	-	-
Ус борлуулалт	мян.куб.м	30	29.7	25.9	35.6	36.0	120.0	121.2	139.0	101.1



ЗАВХАН АЙМГИЙН ЭРҮҮЛ МЭНДИЙН БАЙГУУЛЛАГЫН ҮНДСЭН ҮЗҮҮЛЭЛТҮҮД

2016.2

Сумын нэр	Төрсөн эх		Эхийн эндэгдэл		Амьд төрсөн хүүхэд		Нялхсын эндэгдэл		Нийт нас баралт	
	2015	2016	2015	2016	2015	2016	2015	2016	2015	2016
Алдархаан	7	6			6	6			5	4
Асгат	2	5			2	5				2
Баянтэс	9	14			9	14		1	4	
Баянхайрхан	6	1			6	1			2	
Тосонцэнгэл	36	24			38	24			5	11
Дөрвөлжин	1	2			1	2			1	3
Завханмандал	3	4			3	4				2
Идэр	10	13			10	13			3	
Их-уул	29	14			29	14	2		7	5
Нөмрөг	2	6			2	6			1	1
Отгон	10	6			9	6			2	2
Сантмаргац	8	1			9	1	1		3	5
Сонгино	7	8			7	8	1			1
Түдэвтэй	1	11			1	11				3
Тэс	10	5			10	5	1		2	3
Тэлмэн	11	11			11	11			3	2
Ургамал	3	3			3	3	1		3	1
Улиастай	72	70			73	72			14	4
Цагаанхайрхан	3	2			3	2				
Цагаанчулуут	3	1			2	1			1	1
Цэцэн-Уул	8	4			8	4		1	1	2
Шүлүүстэй	1	4			1	4	1		3	1
Эрдэнэхайрхан	4	5			4	5				
Яруу	4	6			4	6			1	3
Бусад ӨЭМнэлэг/ /	12	11			13	12	5	2	11	5
Дүн	262	237	0	0	264	240	12	4	72	61

Эх сурвалж: Аймгийн Эрүүл мэндийн газрын мэдээгээр

ЗАВХАН АЙМГИЙН ЭРҮҮЛ МЭНДИЙН БАЙГУУЛЛАГЫН ҮНДСЭН ҮЗҮҮЛЭЛТҮҮД

2016.2

Сумын нэр	Халдварт бус өвчлөл		Нийт халдварт өвчин		Ор хоног		Амбулаторийн үзлэг		Хяналтаны жирэмсэн эмэгтэйчүүд	
	2015	2016	2015	2016	2015	2016	2015	2016	2015	2016
Алдархаан	37	26	1	1	438	292	856	1132	3	4
Асгат	19	16			428	273	253	440	6	3
Баянтэс	31	30	2	1	738	540	994	695	11	5
Баянхайрхан	28	30	2	1	466	375	256	211	5	8
Тосонцэнгэл	151	170	6	10	2285	2210	5209	4645	32	31
Дөрвөлжин	73	63	2	5	304	349	504	520	12	7
Завханмандал	42	18			376	486	704	600	3	4
Идэр	181	188	1		537	445	654	661	4	4
Их-уул	94	50	2		715	905	3821	3955	21	14
Нөмрөг	38	33	2		257	268	788	783	3	10
Отгон	93	57	1		432	232	930	922	9	8
Сантмаргац	45	50	4	1	528	368	1557	1153	7	3
Сонгино	34	23	2	2	362	330	1073	907	5	4
Түдэвтэй	48	51	1		323	450	872	815	6	4
Тэс	186	134	2		506	329	1447	902	12	7
Тэлмэн	39	15		2	653	571	587	1102	6	10
Ургамал	66	46	1	4	299	339	517	431		3
Улиастай	2345	2263	58	26	9495	8477	11572	12100		
Цагаанхайрхан	27	40		1	344	183	633	577	2	6
Цагаанчулуут	81	66	1		450	348	510	434	2	4
Цэцэн-Уул	86	62	2	4	483	309	579	347	3	4
Шүлүүстэй	50	49	1		247	344	868	1260	16	8
Эрдэнэхайрхан	40	60	3	2	384	187	300	370	3	7
Яруу	21	18	2	1	239	178	783	947	6	6
Бусад /ӨЭмнэлэг/	680	1112			2890	3880	9370	13787	88	65
Дүн	4535	4670	96	61	24179	22668	45637	49696	265	229

Эх сурвалж: Аймгийн Эрүүл мэндийн газрын мэдээгээр

НИЙГМИЙН ДААТГАЛ

/ сая.төг /

д/д	Үзүүлэлт	Эхний 2 сар		Хувь	
		Төлөвлөгөө	Гүйцэтгэл		
1	Тэтгэвэрийн даатгалын сангийн орлого	Шимтгэлээр	1128.7	1296.2	114.8
		Төсвөөс		3850.0	
	Тэтгэвэрийн сангийн зарлага		5136.3	6567.1	127.9
2	Тэтгэмжийн сангийн орлого		130.9	146.0	111.5
	Тэтгэмжийн сангийн төвлөрүүлэлт		7.8	46.1	
	Тэтгэмжийн сангийн зарлага		226.3	213.5	
3	Эрүүл мэндийн сангийн орлого	Шимтгэлээр	617.5	590.9	95.7
		Төр хариуцах	174.1	174.1	100.0
	Эрүүл мэндийн сангийн зарлага		537.7	415.9	77.3
4	ҮОМШӨ орлогын дүн		96.1	115.8	120.5
	ҮОМШӨ төвлөрүүлэлт		5.3	23.2	
	ҮОМШӨ зарлагын дүн		9.1	6.5	71.4
5	Ажилгүйдлийн даатгалын сан орлого		29.2	33.2	113.7
	Ажилгүйдлийн даатгалын төвлөрүүлэлт		1.9	7.0	
	Ажилгүйдлийн даатгалын сангийн зарлага		49.1	35.3	71.9
Орлогын дүн			2002.4	2182.1	109.0
Зарлагын дүн			5958.5	7238.4	121.5
Нийт тэтгэвэр авагчийн тоо				9661	
Сайн дурын даатгалд хамрагсадын тоо				1444	
НД-д хамарсан хүний тоо				7512	

/Эх үүсвэр: Нийгмийн даатгалын хэлтсийн мэдээгээр/

НИЙГМИЙН ХАЛАМЖИЙН ТЭТГЭВЭР, ТЭТГЭМЖ

/ өссөн дүнгээр /

Үзүүлэлтүүд		Хүний тоо	Зардал /мян.төг/
Нийгмийн халамжийн тэтгэвэр, тэтгэмж		9438	958.2
Халамжийн тэтгэвэр		1902	461.3
Нөхцөлт мөнгөн тэтгэмжийн дүн		3974	307.0
Үүнээс	Жирэмсэн болон хөхүүл эхчүүдийн НМТ	1735	122.6
	Ахмад настанг асарч буй иргэнд НМТ	639	82.4
	ХБ-тэй иргэнийг асарч буй иргэнд НМТ	934	71.2
	Нийгмийн халамжийн дэмжлэг туслалцаа зайлшгүй шаардлагатай иргэнд үзүүлэх хөнгөлөлт тусламж	666	30.8
Нийгийн халамжийн үйлчилгээ болон хөнгөлөлтийн дүн		431	189.9
Үүнээс	Алдар цолтой ахмадуудад үзүүлсэн хөнгөлөлт үйлчилгээ	36	8.6
	Хөгжлийн бэрхшээлтэй иргэнд үзүүлсэн хөнгөлөлт үйлчилгээ	162	28.0
	Ахмад настанд үзүүлсэн хөнгөлөлт	233	114.8
Хүнс тэжээл хөтөлбөр		3113	31.4
Олон нийтийн оролцоонд түшиглэсэн		18	7.0

/Эх үүсвэр: Нийгмийн халамжийн сангийн мэдээгээр/

ХӨДӨЛМӨР ЭРХЛЭЛТ

/тоогоор/

Үзүүлэлт		2016 он	
Ажил хайгч иргэн /сарын эхэнд/		980	
Эмэгтэй		584	
Тайлант хугацаанд нэмэгдсэн иргэн		456	
Эмэгтэй		223	
Ажил хайж байгаа шалтгаанаар	Шилжин суурьшсан	186	
	Сургууль төгсөөд ажилгүй байгаа	96	
	Сургуулиа орхисон /гарсан, чөлөө, авсан/	6	
	Цэргээс халагдаад ажилгүй байгаа	8	
	Гадаадаас эргэж ирсэн	2	
	Хорих газраас суллагдсан	0	
	Хөдөлмөрийн насанд хүрч асрамжийн газраас гарсан	0	
	Одоо хөдөлмөр эрхэлж байгаа	Одоо эрхэлж байгаа ажлаа солих хүсэлтэй	0
		Ажлаас халагдах мэдэгдэл авсан	1
		Өрхийн болон хувийн аж ахуйн нь эрсдэлд орж орлогогүй болсон	68
		Цалин, орлого хүрэлцэхгүй байгаа	33
		Нэмэлт цагаар ажиллах	2
		Мэргэжил, ур чадвараа ашиглан орлогоо нэмэгдүүлэх	12
	Ажлаас чөлөөлөгдсөн /халагдсан/	Мэргэжил, ур чадварын хувьд тэнцэхгүй болсон	0
		Эрүүл мэндийн хувьд тэнцэхгүй болсон	2
		Тэтгэвэрт гарсан	1
		Хөдөлмөрийн сахилгын зөрчил гаргасан	0
		Орон тооны цомхотголд орсон	10
		Байгууллага татан буугдсан	5
		Бусад	4
	Тайлант хугацаанд хасагдсан иргэн		481
	Ажилд зуучлагдан орсон иргэн		55
	Хариуцлагын хэлбэрээр	Хувьцаат компани	0
		Хязгаарлагдмал хариуцлагатай компани	2
		Бүх гишүүд нь бүрэн хариуцлагатай нөхөрлөл	0
		Зарим гишүүд нь бүрэн хариуцлагатай нөхөрлөл	0
		Хоршоо	0
		Төрийн өмчит үйлдвэрийн газар	0
		Орон нутгийн өмчит үйлдвэрийн газар	40
		Төсөвт байгууллага	13
		Төрийн бус байгууллага	0
		Сан	0
		Бусад	0
Насны бүлгээр	15-24	12	
	25-34	18	
	34-44	14	
	45-54	10	
	55-59	1	
	60+	0	
Боловсролын түвшингээр	Боловсролгүй	0	
	Бага	0	
	Суурь	1	
	Бүрэн дунд	29	
	Техникийн болон мэргэжлийн	3	
	Тусгай мэргэжлийн дунд	6	
	Дипломын болон бакалаврын дээд	16	
Магистр, доктор	0		
Ажил хайгч иргэн /сарын эцэст/		955	
Эмэгтэй		564	

/Эх үүсвэр: Хөдөлмөрийн хэлтсийн мэдээгээр/

ГЭМТ ХЭРЭГ

Д/Д	Үзүүлэлт	2015	2016	Харьцуулсан хувь
1	Гэмт хэрэг бүгд	40	44	110.0
2	ИЭЧЭМ-эсрэг	14	20	142.9
3	Хүчин	-	3	-
4	Бусдын өмчийн хулгай	11	16	145.5
5	үүнээс: малын хулгай	7	4	57.1
6	Иргэдийн өмчийн хулгай	4	12	300.0
7	Танхай	-	2	-
8	Булаах	-	-	-
9	Дээрэмдэх	-	-	-
10	Залилан	2	-	0.0
11	Тээврийн хэрэгсэл, хөдөлгөөн аюулгүй байдал	2	-	0.0
12	Бусад	11	3	27.3
13	Гэмт хэргийн улмаас нас барсан хүний тоо	2	1	50.0
14	Гэмт хэргийн улмаас гэмтсэн хүний тоо	3	12	4дах
15	Учирсан хохирол /сая.төг/	36.3	17.6	48.5
16	Гарсан зөрчил	1178	962	81.7
17	Эрүүлжүүлэгдсэн	154	98	63.6
18	Баривчлагдсан	27	6	22.2

Эх сурвалж: Аймгийн Цагдаагийн газрын мэдээгээр

БҮРТГЭЛ СТАТИСТИКИЙН ГАЗАР