



"СТАТИСТИК БОЛ НИЙГМИЙН ТОЛЬ МӨН"



ЗАВХАН АЙМГИЙН НИЙГЭМ, ЭДИЙН ЗАСГИЙН БАЙДЛЫН ЭХНИЙ 10 САРЫН ТАНИЛЦУУЛГА

Аймгийн Засаг даргын дэргэдэх Статистикийн хэлтэс

Хаяг: Нутгийн захиргааны ордон 4 давхар 404 тоот

Утас: 70462846, 70462572

И-мэйл: www.zavkhan@nso.mn

Веб: www.nso.mn, www.1212.mn

Завхан аймгийн нийгэм, эдийн засгийн эхний 10 сарын танилцуулга

ҮНДСЭН ҮЗҮҮЛЭЛТҮҮД /эхний 10 сар /

Үзүүлэлтүүд		Хэмжих нэгж	2015	2016
Нийгмийн статистикийн үзүүлэлтүүд				
Хүн амын амьжиргааны доод түвшин		мян.төг	164.2	168.8
Төрсөн хүүхдийн тоо /амьд төрөлт/		хүн	1336	1219
Эхийн эндэгдэл		хүн	0	0
Халдварт өвчнөөр өвчлөгчдийн тоо		хүн	443	635
Бүртгэлтэй ажилгүйчүүдийн тоо		хүн	989	1257
Ажилд орсон хүний тоо		хүн	696	666
Нийгмийн даатгалаас өндөр насны тэтгэвэр авагчдын тоо		хүн	9540	9767
Ологосон тэтгэвэр, тэтгэмж		сая.төг	26544.9	25108.6
Бүртгэгдсэн гэмт хэргийн тоо		хүн	196	217
Макро эдийн засгийн статистикийн үзүүлэлтүүд				
Хэрэглээний үнийн индексийн өөрчлөлт		хувь	107.1	100.1
Татварын орлого		сая.төг	6410.2	7571.1
Зээлийн хүү		хувь	1.63-2.0	0.58-2.8
Эдийн засгийн статистикийн үзүүлэлтүүд				
Хураасан ургац, хадлан тэжээл		тн	17678.1	28725.4
Үүнээс	Төмс	тн	1879.2	2317.2
	Хүнсний ногоо	тн	1210.3	1269.5
	Гар тэжээл	тн	148.1	260.3
	Хадлан	тн	12637.7	21191.3
	Ногоон тэжээл	тн	1072.8	3077.1
	Үр тариа	тн	730.0	610.0
Аж үйлдвэрийн салбарын нийт үйлдвэрлэлт /бүгд/		сая.төг	8351.2	8624.7
Үүнээс	Цахилгаан	сая.төг	2013.2	1144.7
	Дулаан	сая.төг	1949.7	2290.0
	Усан хангамж	сая.төг	537.0	522.0
	Боловсруулах үйлдвэрлэл	сая.төг	3851.3	4668.0

ТӨСВИЙН ОРЛОГО

Татварын орлогын төлөвлөгөө аймгийн дүнгээр 108.6 хувийн биелэлттэй, 7 тэрбум 571.1 сая төгрөгийн орлого төвлөрүүлэн, нийт орлогод цалин хөлс, түүнтэй адилтгах орлого 53.3 хувь, нэмэгдсэн өртгийн албан татвар 4.7 хувь, ашигт малтмал ашигласаны төлбөр 13.0 хувь, бусад нэр төрөл 29.0 хувийг эзэлж байна.

МӨНГӨ ЗЭЭЛ

Монгол банкны мэдээгээр эхний 10 сард гүйлгээнд 1 тэрбум 471.6 сая төгрөг, иргэдийн мөнгөн хадгаламжинд 66.1 мянган иргэний 61.1 тэрбум төгрөг байгаа нь иргэдийн мөнгөн хадгаламж өнгөрсөн оны мөн үеэс 17.8 тэрбум төгрөгөөр өссөн байна. Аймгийн дүнгээр 90.5 тэрбум төгрөгийн зээл олгосон нь өнгөрсөн оноос 3.9 хувь буюу 3.4 тэрбум төгрөгөөр өссөн байна. Зээлийн сарын хүүг арилжааны банкуудаар авч үзвэл дунджаар ХААН банк 1.88%, Хас банк 0.58-2.8%, Төрийн банк 1.31%, Капитал банк 2.1% байна.

АЖ ҮЙЛДВЭР

Аж үйлдвэрийн нийт бүтээгдэхүүний үйлдвэрлэл эхний 10 сарын байдлаар оны үнээр 8 тэрбум 624.7 сая төгрөг болж, өнгөрсөн оноос 3.3 хувиар буюу 273.5 сая төгрөгөөр өссөн байна.

Нийт үйлдвэрлэлд цахилгаан, дулаан, усан хангамжийн үйлдвэрлэл 45.9 хувийг, хүнсний үйлдвэрлэл 22.3 хувь, хувцас үйлдвэрлэл 18.7 хувь, модон эдлэл үйлдвэрлэл 10.3 хувь, барилгын ханын материал үйлдвэрлэл 1.3 хувь, бусад үйлдвэрлэл 1.5 хувийг тус тус эзэлж байна.

ХӨДӨӨ АЖ АХУЙ

Газар тариалан: 11-р сарын 1-ний байдлаар 2317.2 тн төмс, 1269.5 тн хүнсний ногоо, 3077.1 тн малын тэжээл, 21191.3 тн байгалийн хадлан, 260.3 тн гар тэжээл, 610.0 тн үр тариа тус тус хураан аваад байна.

Өнгөрсөн оны мөн үетэй харьцуулахад төмс 438.0 тн-оор буюу 23.3 хувиар, хүнсний ногоо 59.2 тн-оор буюу 4.9 хувиар тус тус өссөн байна. Ногоон тэжээл 2004.3 тн-оор буюу 2.9 дахин, байгалийн хадлан 8553.6 тн-оор буюу 1.7 дахин, гар тэжээл 112.2 тн-оор буюу 1.8 дахин нэмэгдсэн байна.

ЭРҮҮЛ МЭНД

11 сарын 1-ний байдлаар аймгийн хэмжээнд 1213 эх амаржиж, 1219 хүүхэд амьд төрж, 319 хүн нас барж, нэг хүртэлх насны хүүхэд 20 эндэж, нийт 635 халдварт өвчин бүртгэгдсэн нь өнгөрсөн оны мөн үетэй харьцуулахад төрсөн эх 9.1 хувиар, нэг хүртэлх насны хүүхдийн эндэгдэл 48.7 хувиар, нас баралт 5.9 хувиар тус тус буурсан байна. Халдварт өвчин 43.3 хувиар нэмэгдсэн байна. Эхний 10 сард 14.3 мянган өвчтөнийг

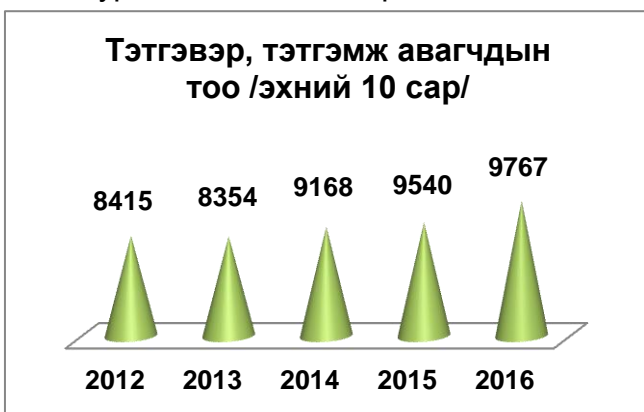
113.3 мянган ор хоногоор хэвтүүлж эмчлэн, 268.5 мянган хүнд амбулаториор үйлчилж, 1121 жирэмсэн эхийг шинээр хяналтанд авсан байна.

НИЙГМИЙН ДААТГАЛ, ХАЛАМЖ

Эхний 10 сард аймгийн хэмжээгээр нийгмийн даатгалын сангаас 9.8 мянган хүнд 25.1 тэрбум төгрөгийн тэтгэвэр, тэтгэмж олгож, 7.4 тэрбум төгрөгийн нийгмийн даатгалын шимтгэлийн орлогыг төвлөрүүлсэн байна.

Өнгөрсөн оны мөн үеэс тэтгэвэр тэтгэмж авсан иргэдийн тоо 227 хүнээр буюу 2.4 хувиар өсч, олгосон тэтгэвэр тэтгэмж 1.4 тэрбум төгрөгөөр буюу 5.4 хувиар буурсан байна.

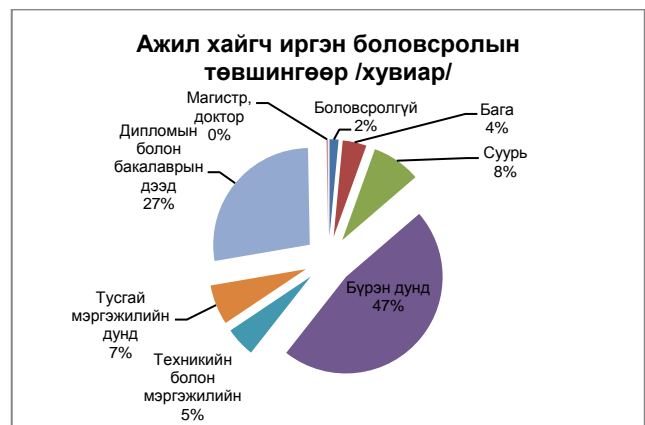
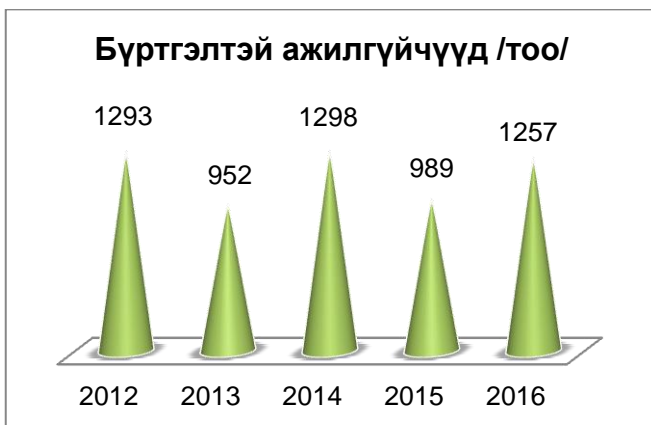
Эхний 10 сард 10170 хүн нийгмийн даатгалд хамрагдсаны 4547 буюу 44.7 хувь нь төсөвт байгууллага, ААНэгж байгууллагын даатгуулагч, 5623 иргэн буюу 55.3 хувь нь сайн дурын даатгалд хамрагдсан байна.



Халамж үйлчилгээний сангаас эхний 10 сард 22.9 мянган хүнд 5.6 тэрбум төгрөгийн тэтгэвэр, тэтгэмж, хөнгөлөлт үзүүлсэн байна. Өнгөрсөн оны мөн үеэс нийгмийн халамжийн тэтгэвэр, тэтгэмж, хөнгөлөлт авсан иргэдийн тоо 2 мянган хүнээр буюу 9.9 хувиар өсч, олгосон тэтгэвэр, тэтгэмж, хөнгөлөлт 0.5 тэр бум төгрөгөөр буюу 8.2 хувиар буурсан байна.

ХӨДӨЛМӨР ЭРХЛЭЛТ

Эхний 10 сард 1257 хүн хөдөлмөр эрхлэлтийн албанд бүртгэгдсэн нь өнгөрсөн оны мөн үеэс 27.1 хувь буюу 268 хүнээр өссөн байна. Эхний 10 сард аймгийн дүнгээр 666 хүн хөдөлмөрийн хэлтсээр зуучлуулан ажилд орсон байна.



ҮНЭ ХАНШ

Хэрэглээний бараа, үйлчилгээний ерөнхий индекс 10-р сард 100.1 хувь болж өнгөрсөн оны мөн үеэс 0.1 хувиар, жилийн эцсээс 0.3 хувиар тус тус өссөн байна. 11-р сарын 2-ны байдлаар баруун бүсийн аймгуудад 1л А-80 бензин 1370-1550, А-92 бензин 1550-1660, Дизелийн түлш 1390-1790 төгрөгөөр тус тус худалдаалагдаж байна.

Хүнсний гол нэрийн бараа, бүтээгдэхүүний дундаж үнэ, нийслэл, аймгаар 2016 оны 11-р сарын 02-ны байдлаар

Аймаг	Хонины мах		Үхрийн мах		Ямааны мах		1-р зэргийн гурил	
	10 сарын дундаж	11 сарын 02	10 сарын дундаж	11 сарын 02	10 сарын дундаж	11 сарын 02	10 сарын дундаж	11 сарын 02

Баруун бүс

Баян-Өлгий	4 000	4 000	3 625	3 750	3 563	3 500	950	940
Говь-Алтай	3 375	3 800	6 375	6 000	2 875	3 200	1 300	1 300
Завхан	4 125	4 000	5 000	4 500	3 500	3 500	1 150	1 150
Увс	4 333	4 000	4 417	4 000	3 313	3 000	1 100	1 100
Ховд	5 250	5 000	5 250	5 000	4 250	4 000	1 500	1 500

Улаанбаатар хотын авто бензин, дизель, хийн түлшний дундаж үнэ, шатахуун түгээх станцаар

(2016 оны 11-р сарын 02-ны байдлаар)

		/төгрөгөөр/				
		Жаст ойл	Петровис	Магнай трейд	Сод монгол	Шунхлай
1	Аи-95	1730	1730	1730	1730	
2	Аи-80		1450	1450		1450
3	Аи-92	1530	1530	1530	1530	1530
4	Мон-93					
5	Дизель түлш	1640	1640	1640	1640	1640

ГЭМТ ХЭРЭГ

Аймгийн хэмжээгээр 217 гэмт хэрэг гарсаны 40.1 хувийг иргэдийн эрх чөлөө эрүүл мэндийн эсрэг гэмт хэрэг, 38.2 хувь нь бусдын өмчийн өмчлөлийн эсрэг гэмт хэрэг эзэлж, өнгөрсөн оны мөн үеэс гэмт хэргийн тоо 21-ээр буюу 10.7 хувиар өссөн байна.

Эхний 10 сард 4522 зөрчил илрүүлж, 525 хүн эрүүлжигдэн, 42 хүн баривчлагдсан нь өнгөрсөн оны мөн үеэс зөрчил 4201-ээр, баривчлагдсан хүн 227-оор, эрүүлжигдсэн хүн 135-аар тус тус буурсан байна.

ТАТВАРЫН ОРЛОГО

сая.төг

	эхний 10 сар				2016 2015
	2015 он	Төлөвлөгөө	Гүйцэтгэл	хувь	
1.Хүн ам орлогын албан татвар	297.0	323.2	544.5	168.5	183.3
2.Цалин хөлстэй адилтгах бусад ОАТ	3794.4	4169.7	4035.6	96.8	106.4
3.Үл хөдлөх хөрөнгийн татвар	77.8	85.9	81.6	95.0	104.9
4.Авто машин өөрөө явагч хэрэгслийн албан татвар	209.9	206.1	297.0	144.1	141.5
5.Усны нөөц ашигласны төлбөр	72.6	40.1	169.8	423.4	233.9
6. Газрын төлбөр	89.3	65.0	150.1	230.9	168.1
5.Бусад татвар, төлбөр хураамж	362.2	378.0	407.0	107.7	112.4
Үүнээс: Улсын тэмдэгийн хураамж	99.6	149.2	152.0	101.9	152.6
Ой ашигласаны төлбөр	135.7	188.8	143.3	75.9	105.6
Ан амьтан агнах, барих	35.1	0.0	20.3	-	57.8
Бусад	91.8	40.0	91.4	228.5	99.6
6.Татварын бус орлого	125.8	260.1	328.0	126.1	260.7
Хүү торгуулийн орлого	8.8	25.3	17.1	14.2	194.3
Бусад	117.0	234.8	310.9	132.4	265.7
7. ХХОАТ-ын буцаан олголт	0.0	0.0	0.0	-	-
8.Орон нутгийн орлого /бүгд/	5029.0	5528.1	6013.6	108.8	119.6
ААНБ-ын албан татвар	131.2	96.0	97.1	101.1	74.0
НӨАТ	329.6	455.4	360.1	79.1	109.3
Онцгой	68.1	58.2	83.4	143.3	122.5
Агаарын бохирдлын төрбөр	23.9	25.0	27.2	108.8	113.8
Ашигт малтмал ашигласны төлбөр	828.4	806.8	989.7	122.7	119.5
9.Төвлөрсөн төсөвт орсон орлого /бүгд/	1381.2	1441.4	1557.5	108.1	112.8
Дүн	6410.2	6969.5	7571.1	108.6	118.1

Эх сурвалж: Аймгийн татварын хэлтсийн мэдээгээр

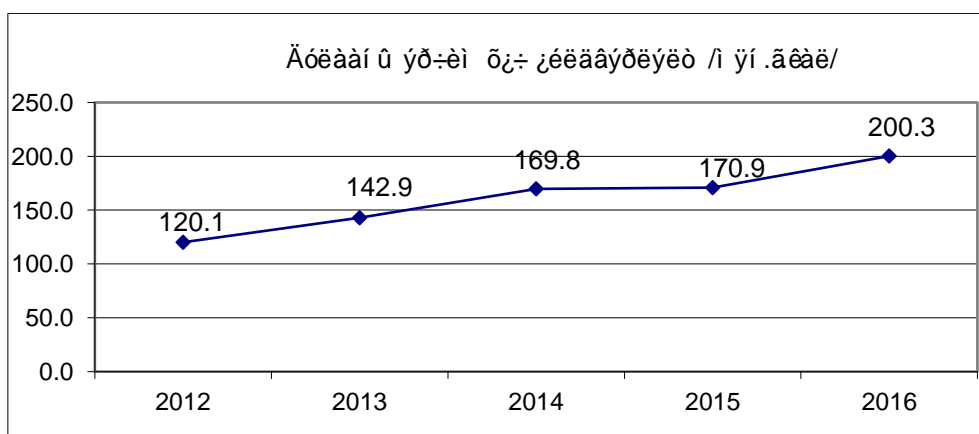
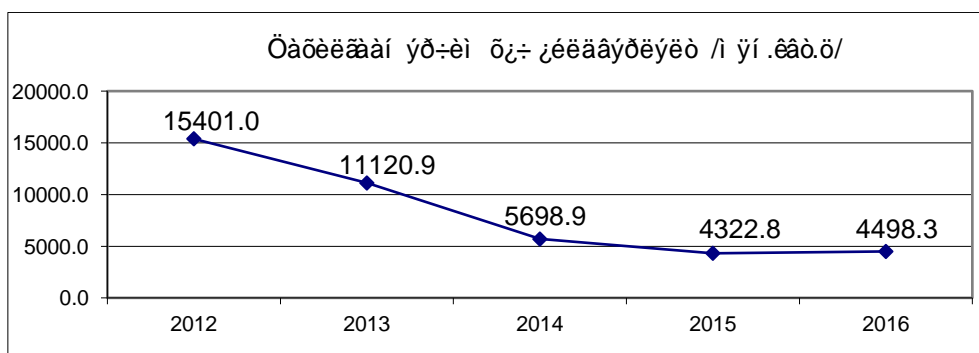
АЖ ҮЙЛДВЭРИЙН НИЙТ БҮТЭЭГДЭХҮҮН, /салбараар оны үнээр/

/ сая,төг, million. tog /

Аж үйлдвэрийн салбар		Эхний 10 сарын үйлдвэрлэл					Үүнээс		
		2012	2013	2014	2015	2016	ТӨҮҮГ	Хувийн хэвшил	
Нийт дүн		7549.9	8984.8	8990.6	8351.2	8624.7	1666.7	6958.0	
Боловсруулах үйлдвэр		2078.5	3044.9	3851.0	3851.3	4668.0	0.0	4668.0	
Үүнээс	Хүнсний бүтээгдэхүүн үйлдвэрлэлт	1395.1	1800.9	1726.3	1938.0	1920.8	0	1920.8	
	Үүнээс	Сүү сүүн бүтээгдэхүүн үйлдвэрлэл	17.5	17.5	6.3	4.2	3.9		3.9
		Нарийн боов, талх, чихэр үйлдвэрлэл	1149.3	1477.2	1584.0	1467.5	1372.0		1372.0
		Хиам	0.0	1.7	0.0	10.1	13.7		13.7
		Ундаа үйлдвэрлэл /согтууруулах ундаа ороод/	208.4	246.5	119.3	387.6	436.9		436.9
		Хэрчсэн гурил	0.0	0.0	0.0	37.0	83.7		83.7
		Давс олборлолт, иоджуулсан давс	19.9	58.0	16.7	31.6	10.6	0	10.6
		Гутал, хувцас үйлдвэрлэл /оёдол/	301.2	449.9	1048.9	761.1	1614.8		1614.8
	Модон эдлэл үйлдвэрлэл	346.6	345.9	747.4	548.6	891.0		891.0	
	Блок, тоосго	162.9	180.3	258.5	295.3	108.8		108.8	
	Гурил үйлдвэрлэл	310.9	101.5	17.7	73.4	0		0	
	Боловсруулсан мах	-	0	0	132	0.0		0	
	Эсгий, эсгий эдлэл үйлдвэрлэл	1.6	126.9	22.5	59.4	61.7		61.7	
	Бусад /төмөр/	35.6	39.5	29.7	43.5	70.9		70.9	
	Цахилгаан, дулааны эрчим хүч үйлдвэрлэл, усан хангамж		5471.4	5939.9	5139.6	4499.9	3956.7	1666.7	2290
Үүнээс	Цахилгаан үйлдвэрлэл	3852.7	3985.0	2930.0	2013.2	1144.7	1144.7		
	Дулаан үйлдвэрлэл	1371.8	1632.2	1939.5	1949.7	2290.0		2290.0	
	Усан хангамж	246.9	322.7	270.1	537	522.0	522.0		

Гол нэр төрлийн бүтээгдэхүүн үйлдвэрлэл

Үзүүлэлт	Хэмжих нэгж	Гүйцэтгэл					Харьцуулсан хувь			
		2012	2013	2014	2015	2016	2016 2012	2016 2013	2016 2014	2016 2015
Цахилгаан эрчим хүч	мян.квт.ц	15401	11120.9	5698.9	4322.8	4498.3	29.2	40.4	78.9	104.1
Дулааны эрчим хүч	мян.г.кал	120.1	142.9	169.8	170.9	200.3	166.8	140.2	118.0	117.2
Савхин гутал	хос	1385	1335	1445	1597	1920	138.6	143.8	132.9	120.2
Хүүхдийн гутал	хос	192	362	241	457	740	-	-	307.1	161.9
Монгол гутал	хос	624	878	939	990	1302	208.7	148.3	138.7	131.5
Монгол дээл	ширхэг	3611	5767	9256	5494	11976	331.7	207.7	129.4	218.0
Талх	тонн	393.9	480.1	365.6	275.7	282.7	71.8	58.9	77.3	102.5
Нарийн боов	тонн	381.9	468.4	528.5	380.5	360	94.3	76.9	68.1	94.6
Чихэр	тонн	7.5	3.4	9.8	3.6	1.9	-	-	-	-
Архи, дарс	мян.л	36.9	53	26.8	36.7	30.7	-	-	-	-
Ундаа	мян.л	27.2	11.4	14.9	169.1	355.1	-	-	-	-
Хаим	тонн		0.3	0	1.8	2.6	-	-	-	-
Ус борлуулалт	мян.куб.м	134.1	162.7	134.8	179.0	174	129.8	106.9	129.1	97.2



Завхан аймгийн нийгэм, эдийн засгийн эхний 10 сарын танилцуулга

Ургац хураалт, хадлан тэжээл бэлтгэлийн мэдээ

2016.11.01

/ тн /

Сумын нэр	Төмс		Хүнсний ногоо		Хадлан		Гар тэжээл		Тэжээлийн ургамал	
	2015	2016	2015	2016	2015	2016	2015	2016	2015	2016
Алдархаан	574.5	549.0	434.3	404.17	2140.5	3282.0	15.5	12.0	15.0	15.0
Баянтэс	9.5	19.0	5.1	1.9	812.3	2225.0			3.0	
Баянхайрхан	24	24.0	28.0	12.0	430.0	970.0	6.0	10.1	5.0	
Дөрвөлжин	2.25	1.5	1.5	2.01	127.4	128.45	2.1			
Завханмандал	20.4	20.2	10.1	14.1	2.0	87.0	5.0	8.0	2.2	5.0
Идэр	49.1	30.8	29.5	25.6	526.0	671.1	6.1	26.7	96.0	200.0
Их Уул	22.35	56.8	19.3	18.49	353.0	1051.3	19.1	11.5	7.8	26.6
Нөмрөг					1744.0	1943.0	13.0	55.6		
Отгон		26.0		4.3	131.8	117.0	5.2			160.0
Сантмаргац	3	10.0	1.5	4.1	31.0	49.0				
Сонгино	6.5	40.0	3.3	16.1	406.7	401.95	17.9	29.5	7.0	28.0
Тосонцэнгэл	223.2	310.6	96.7	86.56	614.0	2688.9		3.20	131.2	317.5
Түдэвтэй	20.8	16.0	3.1	7.1	555.5	790.5			48.0	70.0
Тэс	34.1	58.5	16.6	2.7	799.3	1100.0	8.6		40.0	34.0
Тэлмэн	77.8	122.2	32.3	46.9	1930.0	2254.0		22.2	178.3	326.5
Ургамал	1.73	1.2	1.1	0.515	70.8	99.5		28.0		
Улиастай	671.65	839.2	465.3	546.49	632.0	990.7			162.5	259.3
Цагаанхайрхан	26.4	33.3	12.5	2.2	232.2	400.5	5.6	9.3	7.5	23.6
Цагаанчулуут	25	35.5	3.0	3.77	170.8	311.9	9.5		8.0	15.1
Цэцэн уул	16.4	27.0	9.5	11.0	16.2	98.0	1.0	13.5	91.0	259.0
Шилүүстэй	40	40.0	19.0	23.1	371.5	520.5	0.5	16.7	13.0	13.0
Эрдэнэхайрхан	0.3	0.3	1.69	1.57	92.2	146.0	33.0			
Яруу	18	34.1	13.0	12.797	177.0	280.0		14.0	42.3	264.0
Асгат	12.2	22.0	3.9	22.0	271.6	585.0			215.0	1060.5
Дүн	1879.2	2317.2	1210.3	1269.5	12637.7	21191.3	148.1	260.3	1072.8	3077.1

ЭРҮҮЛ МЭНДИЙН ҮЗҮҮЛЭЛТ

Сумын нэр	Төрсөн эх		Эхийн эндэгдэл		Амьд төрсөн хүүхэд		Нялхсын эндэгдэл		Нийт нас баралт	
	2015	2016	2015	2016	2015	2016	2015	2016	2015	2016
Алдархаан	36	36			35	36	0	0	14	16
Асгат	22	19			22	19	1	0	5	3
Баянтэс	47	49			47	51	1	2	12	7
Баянхайрхан	31	24			31	24	0	1	6	5
Тосонцэнгэл	188	150			194	151	1	2	49	52
Дөрвөлжин	31	24			31	25	0	0	6	8
Завханмандал	15	19			15	19	0	1	6	3
Идэр	37	39			37	39	2	2	13	11
Их-уул	126	92			125	92	6	2	31	23
Нөмрөг	19	28			19	28	1	0	3	10
Отгон	52	38			50	37	1	0	13	8
Сантмаргац	36	14			37	15	1	0	10	15
Сонгино	29	22			28	22	1	0	7	4
Түдэвтэй	28	36			28	36	1	0	7	13
Тэс	35	37			35	37	4	0	14	11
Тэлмэн	38	49			38	48	1	0	7	11
Ургамал	16	15			16	15	4	0	9	2
Улиастай	371	348			370	348	0	2	37	35
Цагаанхайрхан	20	20			20	20	0	0	1	9
Цагаанчулуут	13	10			12	10	1	0	5	4
Цэцэн-Уул	27	19			27	20	1	1	8	8
Шүлүүстэй	17	21			17	21	2	0	8	5
Эрдэнэхайрхан	24	27			25	27	1	0	6	2
Яруу	15	23			15	23	1	1	5	9
Бусад /ӨЭмнэлэг/	62	54			62	56	8	5	57	45
Дүн	1335	1213	0	0	1336	1219	39	20	339	319

Эх сурвалж: Аймгийн Эрүүл мэндийн газрын мэдээгээр

ЭРҮҮЛ МЭНДИЙН ҮЗҮҮЛЭЛТ

Сумын нэр	Халдварт бус өвчлөл		Нийт халдварт өвчин		Ор хоног		Амбулаторийн үзлэг		Хяналтаны жирэмсэн эмэгтэйчүүд	
	2015	2016	2015	2016	2015	2016	2015	2016	2015	2016
Алдархаан	109	174	15	11	1219	1266	4338	5606	37	25
Асгат	44	69	5	4	1562	1150	1445	1677	21	24
Баянтэс	122	139	8	7	2174	2539	4536	4740	46	38
Баянхайрхан	103	127	5	2	1395	1300	1580	1491	29	33
Тосонцэнгэл	885	886	40	61	8527	10437	25411	25995	167	155
Дөрвөлжин	155	262	13	13	943	1287	3273	3204	34	31
Завханмандал	143	98	1	3	1230	1827	3239	3998	18	14
Идэр	193	269	9	3	1607	1793	3523	4008	34	29
Их-уул	251	317	12	16	2605	4783	18804	20543	123	111
Нөмрөг	150	369	4	4	862	1154	4896	4029	22	27
Отгон	293	243	6	4	1280	1293	5288	5125	46	33
Сантмаргац	235	213	7	3	1329	1773	5736	5118	19	13
Сонгино	142	187	4	4	1228	1046	4810	5427	32	27
Түдэвтэй	240	198	9	5	1502	1872	3231	5187	31	17
Тэс	413	321	5	5	1485	1875	7377	6132	35	36
Тэлмэн	94	80	1	12	1645	1829	4444	5811	57	37
Ургамал	238	257	4	16	1166	1423	2698	3114	20	18
Улиастай	11733	13817	231	378	34885	42137	60736	62703	0	0
Цагаанхайрхан	85	94	12	4	1066	1014	2875	2965	19	18
Цагаанчулуут	167	270	2	2	1250	1402	2063	2553	16	9
Цэцэн-Уул	203	290	14	26	1357	1821	2476	2461	31	17
Шүлүүстэй	145	160	7	38	847	1568	2582	4518	30	23
Эрдэнэхайрхан	164	174	12	6	962	1138	2648	2413	11	24
Яруу	78	72	5	5	889	590	4818	6178	20	20
Бусад /ӨЭмнэлэг/	1786	3034	12	3	14087	24947	61348	73509	418	342
Дүн	18171	22120	443	635	87102	113264	244175	268505	1316	1121

Эх сурвалж: Аймгийн Эрүүл мэндийн газрын мэдээгээр

НИЙГМИЙН ХАЛАМЖИЙН ТЭТГЭВЭР, ТЭТГЭМЖ

Үзүүлэлтүүд	Хүний тоо	/өссөн дүнгээр/ Зардал /сая төг/	
	2016 он		
Нийгмийн халамжийн тэтгэвэр, тэтгэмж	22966	5659.0	
Халамжийн тэтгэвэр	2065	2175.8	
Нөхцөлт мөнгөн тэтгэмжийн дүн	11341	2416.2	
Үүнээс	Жирэмсэн болон хөхүүл эхчүүдийн НМТ	2593	573.5
	Ахмад настанг асарч буй иргэнд НМТ	716	337.9
	ХБ-тэй иргэнийг асарч буй иргэнд НМТ	934	391.8
	Нийгмийн халамжийн дэмжлэг туслалцаа зайлшгүй шаардлагатай иргэнд үзүүлэх хөнгөлөлт тусламж	666	260.0
	Алдарт эхийн одонтой ахмадуудад олгосон мөнгөн тусламж	6432	853.0
Нийгийн халамжийн үйлчилгээ болон хөнгөлөлтийн дүн	5685	637.3	
Үүнээс	Алдар цолтой ахмадуудад үзүүлсэн хөнгөлөлт үйлчилгээ	36	43.9
	Хөгжлийн бэрхшээлтэй иргэнд үзүүлсэн хөнгөлөлт үйлчилгээ	1973	154.6
	Ахмад настанд үзүүлсэн хөнгөлөлт	3676	438.8
Хүнс тэжээл хөтөлбөр	3235	244.0	
Олон нийтийн оролцоонд түшиглэсэн	640	185.6	

Эх сурвалж: Аймгийн Нийгмийн халамжийн хэлтсийн мэдээгээр

НИЙГМИЙН ДААТГАЛ

д/д	Үзүүлэлт	эхний 10 сар		Хувь	
		Төлөвлөгөө	Гүйцэтгэл		
1	Тэтгэвэрийн даатгалын сангийн орлого	Шимтгэлээр	6867.5	7368.9	107.3
		Төсвөөс	0	17598.3	-
	Тэтгэвэрийн сангийн зарлага	26846.5	25108.6	93.5	
2	Тэтгэмжийн сангийн орлого	781.2	830.8	106.3	
	Тэтгэмжийн сангийн төвлөрүүлэлт	51.5	94.9	184.3	
	Тэтгэмжийн сангийн зарлага	1240.9	1067.3	86.0	
3	Эрүүл мэндийн сангийн орлого	Шимтгэлээр	3328.6	3084.9	92.7
		Төр хариуцах	870.3	696.3	80.0
	Эрүүл мэндийн сангийн зарлага	2744.5	3162.6	115.2	
4	ҮОМШӨ орлогын дүн	572.9	659.4	115.1	
	ҮОМШӨ төвлөрүүлэлт	46.3	369.7	8дах	
	ҮОМШӨ зарлагын дүн	61.4	35.3	57.5	
5	Ажилгүйдлийн даатгалын сан орлого	189.7	188.0	99.1	
	Ажилгүйдлийн даатгалын төвлөрүүлэлт	12.8	81.0	6дах	
	Ажилгүйдлийн даатгалын сангийн зарлага	239.1	292.5	122.3	
Орлогын дүн		11739.9	12132.1	103.3	
Зарлагын дүн		31132.5	29666.3	95.3	
Нийт тэтгэвэр авагчийн тоо			9767		
Сайн дурын даатгалд хамрагсадын тоо			5623		
НД-д хамарсан хүний тоо			10170		

Эх сурвалж: Аймгийн Нийгмийн даатгалын хэлтсийн мэдээгээр

ХӨДӨЛМӨР ЭРХЛЭЛТ

Үзүүлэлт		2016 он	
Ажил хайгч иргэн /сарын эхэнд/		928	
Эмэгтэй		521	
Тайлант хугацаанд нэмэгдсэн иргэн		703	
Эмэгтэй		418	
Ажил хайж байгаа шалтгаанаар	Шилжин суурьшсан	110	
	Сургууль төгсөөд ажилгүй байгаа	278	
	Сургуулиа орхисон /гарсан, чөлөө, авсан/	6	
	Цэргээс халагдаад ажилгүй байгаа	14	
	Гадаадаас эргэж ирсэн	2	
	Хорих газраас суллагдсан	0	
	Хөдөлмөрийн насанд хүрч асрамжийн газраас гарсан	0	
	Одоо хөдөлмөр эрхэлж байгаа	Одоо эрхэлж байгаа ажлаа солих хүсэлтэй	4
		Ажлаас халагдах мэдэгдэл авсан	1
		Өрхийн болон хувийн аж ахуйн нь эрсдэлд орж орлогогүй болсон	7
		Цалин, орлого хүрэлцэхгүй байгаа	83
		Нэмэлт цагаар ажиллах	4
		Мэргэжил, ур чадвараа ашиглан орлогоо нэмэгдүүлэх	22
	Ажлаас чөлөөлөгдсөн /халагдсан/	Мэргэжилийн ур чадварын хувьд тэнцэхгүй болсон	2
		Эрүүл мэндийн хувьд тэнцэхгүй болсон	10
		Тэтгэвэрт гарсан	2
		Хөдөлмөрийн сахилгын зөрчил гаргасан	0
		Орон тооны цомхотголд орсон	9
		Байгууллага татан буугдсан	9
		Бусад	140
	Тайлант хугацаанд хасагдсан иргэн		87
	Ажилд зуучлагдан орсон иргэн		34
	Хариуцлагын хэлбэрээр	Хувьцаат компани	0
		Хязгаарлагдмал хариуцлагатай компани	9
		Бүх гишүүд нь бүрэн хариуцлагатай нөхөрлөл	0
		Зарим гишүүд нь бүрэн хариуцлагатай нөхөрлөл	0
		Хоршоо	1
		Төрийн өмчит үйлдвэрийн газар	0
		Орон нутгийн өмчит үйлдвэрийн газар	0
		Төсөвт байгууллага	24
		Төрийн бус байгууллага	0
		Сан	0
Бусад		0	
Насны бүлгээр	15-24	8	
	25-34	16	
	34-44	7	
	45-54	2	
	55-59	1	
	60+	0	
Боловсролын түвшингээр	Боловсролгүй	0	
	Бага	0	
	Суурь	3	
	Бүрэн дунд	19	
	Техникийн болон мэргэжлийн	0	
	Тусгай мэргэжлийн дунд	3	
	Дипломын болон бакалаврын дээд	9	
	Магистр, доктор	0	
Ажил хайгч иргэн /сарын эцэст/		1257	
Эмэгтэй		691	

Эх сурвалж: Аймгийн хөдөлмөрийн хэлтсийн мэдээгээр

ГЭМТ ХЭРЭГ

Д/Д	Үзүүлэлт	2015	2016	Харьцуулсан хувь
1	Гэмт хэрэг бүгд	196	217	110.7
2	ИЭЧЭМ-эсрэг	65	87	133.8
3	Хүчин	5	7	140.0
4	Бусдын өмчийн хулгай	70	83	118.6
5	үүнээс: малын хулгай	20	12	60.0
6	Иргэдийн өмчийн хулгай	50	71	142.0
7	Танхай	4	4	100.0
8	Булаах	-	-	-
9	Дээрэмдэх	1		0.0
10	Залилан	4	5	125.0
11	Тээврийн хэрэгсэл, хөдөлгөөн аюулгүй байдал	18	12	66.7
12	Бусад	29	19	65.5
13	Гэмт хэргийн улмаас нас барсан хүний тоо	25	11	44.0
14	Гэмт хэргийн улмаас гэмтсэн хүний тоо	68	75	110.3
15	Учирсан хохирол /сая.төг/	261.7	353.0	134.9
16	Гарсан зөрчил	8723	4522	51.8
17	Эрүүлжүүлэгдсэн	660	525	79.5
18	Баривчлагдсан	269	42	15.6

Эх сурвалж: Аймгийн Цагдаагийн газрын мэдээгээр

СТАТИСТИКИЙН ХЭЛТЭС