



"СТАТИСТИК БОЛ НИЙГМИЙН ТОЛЬ МӨН"



ЗАВХАН АЙМГИЙН НИЙГЭМ, ЭДИЙН ЗАСГИЙН БАЙДЛЫН ЭХНИЙ 11 САРЫН ТАНИЛЦУУЛГА

Аймгийн Засаг даргын дэргэдэх Статистикийн хэлтэс

Хаяг: Нутгийн захиргааны ордон 4 давхар 404 тоот

Утас: 70462846, 70462572

И-мэйл: www.zavkhan@nso.mn

Веб: www.nso.mn, www.1212.mn

ҮНДСЭН ҮЗҮҮЛЭЛТҮҮД /эхний 11 сар /

Үзүүлэлтүүд		Хэмжих нэгж	2015	2016
Нийгмийн статистикийн үзүүлэлтүүд				
Хүн амын амьжиргааны доод түвшин		мян.төг	164.2	164.8
Төрсөн хүүхдийн тоо /амьд төрөлт/		хүн	1487	1322
Эхийн эндэгдэл		хүн	-	-
Халдварт өвчнөөр өвчлөгчдийн тоо		хүн	468	715
Бүртгэлтэй ажилгүйчүүдийн тоо		хүн	1074	1183
Ажилд орсон хүний тоо		хүн	1082	751
Нийгмийн даатгалаас өндөр насны тэтгэвэр авагчдын тоо		хүн	9557	9767
Олгосон тэтгэвэр, тэтгэмж		сая.төг	29410.8	31619.6
Бүртгэгдсэн гэмт хэргийн тоо		хүн	215	248
Макро эдийн засгийн статистикийн үзүүлэлтүүд				
Хэрэглээний үнийн индексийн өөрчлөлт		хувь	107.3	108.7
Татварын орлого		сая.төг	7444.3	8351.1
Зээлийн хүү		хувь	1.63-2.1	0.58-2.8
Эдийн засгийн статистикийн үзүүлэлтүүд				
Хураасан ургац, хадлан тэжээл		тн	17678.1	28725.4
Үүнээс	Төмс	тн	1879.2	2317.2
	Хүнсний ногоо	тн	1210.3	1269.5
	Гар тэжээл	тн	148.1	260.3
	Хадлан	тн	12637.7	21191.3
	Ногоон тэжээл	тн	1072.8	3077.1
	Үр тариа	тн	730.0	610.0
Аж үйлдвэрийн салбарын нийт үйлдвэрлэлт /бүгд/		сая.төг	9504.1	9062.3
Үүнээс	Цахилгаан	сая.төг	2318.0	1310.8
	Дулаан	сая.төг	2336.9	2782.7
	Усан хангамж	сая.төг	591.3	580.5
	Боловсруулах үйлдвэрлэл	сая.төг	4257.9	4388.3

ТӨСВИЙН ОРЛОГО

Татварын орлогын төлөвлөгөө аймгийн дүнгээр 112.2 хувийн биелэлттэй, 8 тэрбум 351.1 сая төгрөгийн орлого төвлөрүүлэн, нийт орлогод цалин хөлс, түүнтэй адилтгах орлого 54.4 хувь, нэмэгдсэн өртгийн албан татвар 4.7 хувь, ашигт малтмал ашигласаны төлбөр 14.0 хувь, бусад нэр төрөл 26.9 хувийг эзэлж байна. Эхний 11 сарын байдлаар татварын орлогын төлөвлөгөөг Асгат, Баянтэс, Баянхайрхан, Тосонцэнгэл, Идэр, Нөмрөг, Отгон, Түдэвтэй, Тэс, Цагаанчулуут, Цэцэн-Уул, Яруу зэрэг сумд 0.4-22.0 хувиар тус тус биелүүлээгүй байна.

МӨНГӨ ЗЭЭЛ

Монгол банкны мэдээгээр эхний 11 сард гүйлгээнд 1 тэрбум 621.3 сая төгрөг, иргэдийн мөнгөн хадгаламжинд 66.1 мянган иргэний 61.2 тэрбум төгрөг байгаа нь иргэдийн мөнгөн хадгаламж өнгөрсөн оны мөн үеэс 14.5 тэрбум төгрөгөөр өссөн байна. Аймгийн дүнгээр 97.1 тэрбум төгрөгийн зээл олгосон нь өнгөрсөн оноос 4.4 хувь буюу 4.5 тэрбум төгрөгөөр буурсан байна. Зээлийн сарын хүүг арилжааны банкуудаар авч үзвэл дунджаар ХААН банк 1.88%, Хас банк 0.58-2.8%, Төрийн банк 1.32%, Капитал банк 2.1% байна.

АЖ ҮЙЛДВЭР

Аж үйлдвэрийн нийт бүтээгдэхүүний үйлдвэрлэл эхний 11 сарын байдлаар оны үнээр 9 тэрбум 66.0 сая төгрөг болж, өнгөрсөн оноос 4.6 хувиар буюу 438.1 сая төгрөгөөр буурсан байна.

Нийт үйлдвэрлэлд цахилгаан, дулаан, усан хангамжийн үйлдвэрлэл 51.5 хувийг, хүнсний үйлдвэрлэл 17.4 хувь, хувцас үйлдвэрлэл 18.4 хувь, модон эдлэл үйлдвэрлэл 10 хувь, барилгын ханын материал үйлдвэрлэл 1.2 хувь, эсгий, эсгий эдлэл үйлдвэрлэл 0.7 хувь, бусад үйлдвэрлэл 0.8 хувийг тус тус эзэлж байна.

ХӨДӨӨ АЖ АХУЙ

Газар тариалан: 11-р сарын 1-ний байдлаар 2317.2 тн төмс, 1269.5 тн хүнсний ногоо, 3077.1 тн малын тэжээл, 21191.3 тн байгалийн хадлан, 260.3 тн гар тэжээл, 610.0 тн үр тариа тус тус хураан аваад байна. Өнгөрсөн оны мөн үетэй харьцуулахад төмс 438.0 тн-оор буюу 23.3 хувиар, хүнсний ногоо 59.2 тн-оор буюу 4.9 хувиар тус тус өссөн байна. Ногоон тэжээл 2004.3 тн-оор буюу 2.9 дахин, байгалийн хадлан 8553.6 тн-оор буюу 1.7 дахин, гар тэжээл 112.2 тн-оор буюу 1.8 дахин нэмэгдсэн байна.

ЭРҮҮЛ МЭНД

Эхний 11 сард аймгийн хэмжээнд 1315 эх амаржиж, 1322 хүүхэд амьд төрж, 358 хүн нас барж, нэг хүртэлх насны хүүхэд 21 эндэж, халдварт бус өвчин 25.3 мянга, халдварт өвчин 715 тус тус бүртгэгдсэн байна. Өнгөрсөн оны мөн үетэй харьцуулахад нэг хүртэлх насны хүүхдийн эндэгдэл 46.2 хувиар, төрсөн эх 11.4 хувиар, нас баралт 1.9 хувиар тус тус буурсан байна. Харин халдварт өвчин 52.8 хувиар өссөн бөгөөд үүнээс бэлгийн замын халдварт өвчин 41.4 хувийг эзэлж байна.

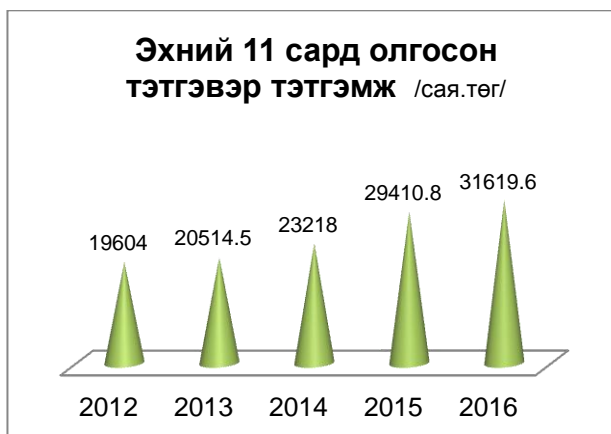
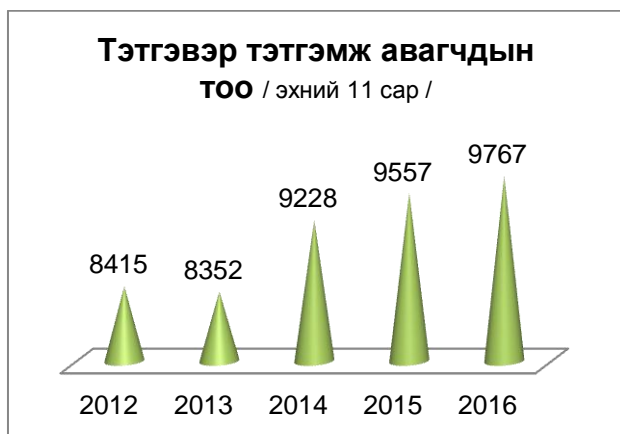
12 дүгээр сарын 1-ний байдлаар 15.8 мянган өвчтөнийг 125.0 мянган ор хоногоор хэвтүүлэн эмчилж, 295.4 мянган хүнд амбулатороор үйлчилж, 1250 жирэмсэн эхийг хяналтанд авсан байна.

НИЙГМИЙН ДААТГАЛ, ХАЛАМЖ

Эхний 11 сард аймгийн хэмжээгээр нийгмийн даатгалын сангаас 9.8 мянган хүнд 31.6 тэр бум төгрөгийн тэтгэвэр, тэтгэмж олгож, 13.3 тэр бум төгрөгийн нийгмийн даатгалын шимтгэлийн орлогыг төвлөрүүлсэн байна.

Өнгөрсөн оны мөн үеэс тэтгэвэр тэтгэмж авсан иргэдийн тоо 210 хүнээр буюу 2.1 хувиар, олгосон тэтгэвэр тэтгэмж 2.2 тэр бум төгрөгөөр буюу 7.5 хувиар, нийгмийн даатгалын шимтгэлийн орлого 1.6 сая төгрөгөөр буюу 11.8 хувиар тус тус нэмэгдсэн байна.

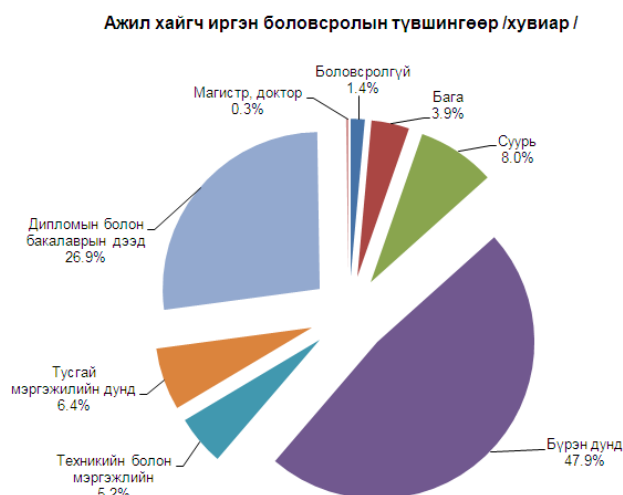
Эхний 11 сард 10431 хүн нийгмийн даатгалд хамрагдсаны 4717 буюу 45.2 хувь нь төсөвт байгууллага, ААНэгж байгууллагын даатгуулагч, 5714 иргэн буюу 54.8 хувь нь сайн дурын даатгалд хамрагдсан байна.



Халамж үйлчилгээний сангаас эхний 11 сард 23.0 мянган хүнд 6.5 тэрбум төгрөгийн тэтгэвэр, тэтгэмж, хөнгөлөлт үзүүлсэн байна. Өнгөрсөн оны мөн үеэс нийгмийн халамжийн тэтгэвэр, тэтгэмж, хөнгөлөлт авсан иргэдийн тоо 0.7 мянган хүнээр буюу 3.1 хувиар өсч, олгосон тэтгэвэр, тэтгэмж, хөнгөлөлт 0.2 тэр бум төгрөгөөр буюу 3.5 хувиар буурсан байна.

ХӨДӨЛМӨР ЭРХЛЭЛТ

Эхний 11 сард 1183 хүн хөдөлмөр эрхлэлтийн албанд бүртгэгдсэн нь өнгөрсөн оны мөн үеэс 10.1 хувь буюу 109 хүнээр өссөн байна. Эхний 11 сард аймгийн дүнгээр 751 хүн хөдөлмөрийн хэлтсээр зуучлуулан ажилд орсон байна.



ҮНЭ ХАНШ

Хэрэглээний бараа, үйлчилгээний ерөнхий индекс 11-р сард 108.7 хувь болж өнгөрсөн оны мөн үеэс 1.4 хувиар, жилийн эцсээс 0.6 хувиар тус тус өссөн байна. 11-р сарын 30-ны байдлаар баруун бүсийн аймгуудад 1л А-80 бензин 1470-1610, А-92 бензин 1620-1710, Дизелийн түлш 1500-1790, Улаанбаатар А-80 бензин 1450, А-92 бензин 1640 Дизелийн түлш 1640 төгрөгөөр тус тус худалдаалагдаж байна.

Хүнсний гол нэрийн бараа, бүтээгдэхүүний дундаж үнэ, аймаг, бүсээр 2016 оны 11-р сарын 30-ны байдлаар /өмнөх долоо хоногтой харьцуулсанаар/

Аймаг	Хонины мах		Үхрийн мах		Ямааны мах		1-р зэргийн гурил		Элсэн чихэр		Цагаан будаа		Сүү /савлаагүй/	
	XI.23	XI.30	XI.23	XI.30	XI.23	XI.30	XI.23	XI.30	XI.23	XI.30	XI.23	XI.30	XI.23	XI.30
Баруун бүс	4 167	4 200	4 400	4 500	3 440	3 500	1 190	1 177	2 300	2 320	2 280	2 280	1 753	1 880
Баян-Өлгий	4 000	4 000	3 500	3 500	3 500	3 500	900	933	2 400	2 500	2 500	2 500	1 633	2 000
Говь-Алтай	3 500	3 500	5 000	5 000	3 000	3 000	1 300	1 300	2 500	2 500	2 200	2 200	2 000	2 200
Завхан	4 000	4 000	4 500	4 500	3 500	3 500	1 150	1 150	2 200	2 200	2 200	2 200	2 000	2 000
Увс	4 333	4 500	4 500	4 500	3 200	3 500	1 100	1 100	2 500	2 500	2 300	2 300	1 633	1 700
Ховд	5 000	5 000	4 500	5 000	4 000	4 000	1 500	1 400	1 900	1 900	2 200	2 200	1 500	1 500

Улаанбаатар хотод зарагдаж байгаа автобензин, дизель, хийн түлшний үнэ
2016 оны 11-р сарын 30-ны байдлаар

/төгрөгөөр/

Нэр төрөл	Жаст ойл	Петровис	Магнай трейд	Сод монгол	Шунхлай
Аи-95	1730	1730	1730	1730	
Аи-80		1450	1450		1450
Аи-92	1530	1530	1530	1530	1530
Мон-93					
Дизель түлш	1640	1640	1640	1640	1640

Аймгийн төвүүдэд зарагдаж байгаа автобензин, дизелийн түлшний үнэ, 2016 оны 11-р сарын 30-ны байдлаар

/төгрөгөөр/

Аймаг	А-80		Аи-92		ДТ	
	Х1.23	Х1.30	Х1.23	Х1.30	Х1.23	Х1.30
Баруун бүс	1 546	1 546	1 660	1 660	1 686	1 686
Баян-Өлгий	1 470	1 470	1 620	1 620	1 500	1 500
Говь-Алтай	1 550	1 550	1 650	1 650	1 700	1 700
Завхан	1 550	1 550	1 660	1 660	1 740	1 740
Увс	1 550	1 550	1 660	1 660	1 790	1 790
Ховд	1 610	1 610	1 710	1 710	1 700	1 700
Хангайн бүс	1 477	1 477	1 612	1 612	1 713	1 713
Архангай	1 390	1 390	1 600	1 600	1 700	1 700
Баянхонгор	1 500	1 500	1 600	1 600	1 700	1 700
Булган	1 450	1 450	1 550	1 550	1 650	1 650
Орхон	1 473	1 473	1 583	1 583	1 690	1 690
Өвөрхангай	1 480	1 480	1 560	1 560	1 700	1 700
Хөвсгөл	1 570	1 570	1 780	1 780	1 840	1 840
Төвийн бүс	1 470	1 470	1 598	1 598	1 674	1 674
Говьсүмбэр	1 470	1 470	1 603	1 603	1 690	1 690
Дархан-Уул	1 440	1 440	1 502	1 502	1 598	1 598
Дорноговь	1 463	1 463	1 643	1 643	1 713	1 713
Дундговь	1 490	1 490	1 666	1 666	1 750	1 750
Өмнөговь	1 530	1 530	1 710	1 710	1 710	1 710
Сэлэнгэ	1 450	1 450	1 530	1 530	1 640	1 640
Төв	1 450	1 450	1 530	1 530	1 620	1 620
Зүүн бүс	1 550	1 550	1 660	1 660	1 780	1 780
Дорнод	1 530	1 530	1 640	1 640	1 770	1 770
Сүхбаатар	1 580	1 580	1 690	1 690	1 820	1 820
Хэнтий	1 540	1 540	1 650	1 650	1 750	1 750

Вальютын ханш

2016 оны 11-р сарын 30 байдлаар

Валют	ханш
АНУ-ын доллар	2,480.0
БНХАУ-ын юань	361.5
ОХУ-ын рубль	39.3
Евро	2,680.0
БНСУ-ын вон	2.1
Английн фунт	3,150.0

ГЭМТ ХЭРЭГ

Аймгийн хэмжээгээр 248 гэмт хэрэг гарсаны 39.9 хувийг иргэдийн эрх чөлөө эрүүл мэндийн эсрэг гэмт хэрэг, 36.6 хувь нь бусдын өмчийн өмчлөлийн эсрэг гэмт хэрэг эзэлж, өнгөрсөн оны мөн үеэс гэмт хэргийн тоо 33-аар буюу 15.3 өссөн байна.

Эхний 11 сард 5278 зөрчил илрүүлж, 579 хүн эрүүлжигдэн, 48 хүн баривчлагдсан нь өнгөрсөн оны мөн үеэс зөрчил 4005 тохиолдол, эрүүлжигдсэн хүн 81, баривчлагдсан хүн 221-ээр тус тус буурсан байна.

ТАТВАРЫН ОРЛОГО

сая.төг

	эхний 11 сар				2016 2015
	2015 он	Төлөвлөгөө	Гүйцэтгэл	хувь	
1.Хүн ам орлогын албан татвар	336.3	357.9	596.7	166.7	177.4
2.Цалин хөлстэй адилтгах бусад ОАТ	4215.9	4603.2	4539.8	98.6	107.7
3.Үл хөдлөх хөрөнгийн татвар	83.6	99.9	87.7	87.8	104.9
4.Авто машин өөрөө явагч хэрэгслийн албан татвар	213.2	212.7	260.9	122.7	122.4
5.Усны нөөц ашигласны төлбөр	179.8	43.3	121.6	280.8	67.6
6. Газрын төлбөр	112.3	72.6	154.5	212.8	137.6
5.Бусад татвар, төлбөр хураамж	398.2	414.6	460.5	111.1	115.6
Үүнээс: Улсын тэмдэгтийн хураамж	110.2	164.4	163.7	99.6	148.5
Ой ашигласаны төлбөр	149.6	206.1	158.4	76.9	105.9
Ан амьтан агнах, барих	35.1	0.0	20.3	-	57.8
Бусад	103.3	44.1	118.1	267.8	114.3
6.Татварын бус орлого	132.9	286.4	347.6	121.4	261.6
Хүү торгуулийн орлого	9.9	28.6	18.2	14.2	183.8
Бусад	123.0	257.8	329.4	127.8	267.8
7. ХХОАТ-ын буцаан олголт	0.0	0.0	0.0	-	-
8.Орон нутгийн орлого /бүгд/	5672.2	6090.6	6569.3	107.9	115.8
ААНБ-ын албан татвар	141.5	108.2	108.8	100.6	76.9
НӨАТ	357.9	528.4	390.0	73.8	109.0
Онцгой	73.1	64.7	88.3	136.5	120.8
Агаарын бохирдлын төрбөр	24.2	25.4	27.7	109.1	114.5
Ашигт малтмал ашигласны төлбөр	1175.4	879.0	1167.0	132.8	99.3
9.Төвлөрсөн төсөвт орсон орлого /бүгд/	1772.1	1605.7	1781.8	111.0	100.5
Дүн	7444.3	7696.3	8351.1	108.5	112.2

Эх сурвалж: Аймгийн татварын хэлтсийн мэдээгээр

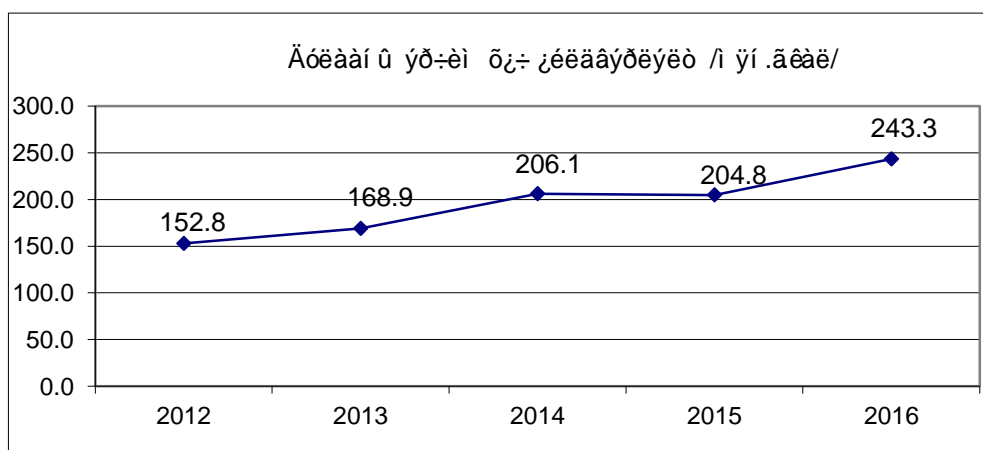
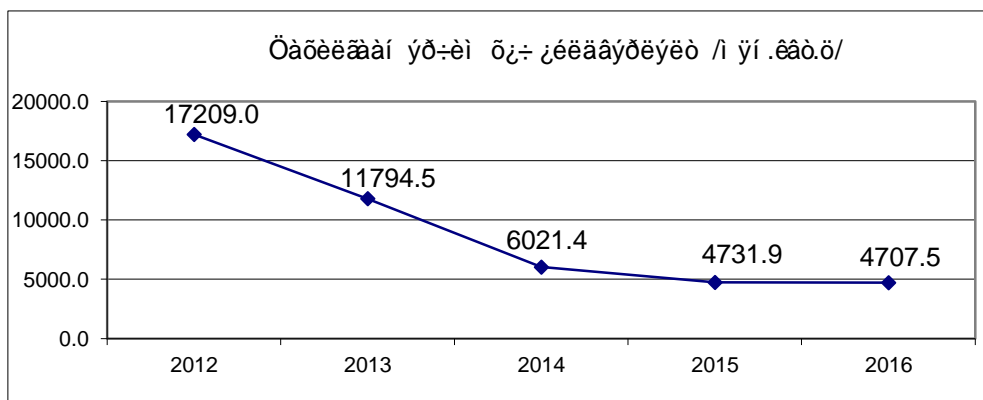
Аж үйлдвэрийн нийт бүтээгдэхүүн, /салбараар оны үнээр/

/ сая,төг, million. tog /

Аж үйлдвэрийн салбар		Эхний 11 сарын үйлдвэрлэл					Үүнээс		
		2012	2013	2014	2015	2016	ТӨУҮГ	Хувийн хэвшил	
Нийт дүн		8462.7	9719.6	10110.9	9504.1	9066.0	3363.2	7202.3	
Боловсруулах үйлдвэр		2251.9	3328.4	4195.4	4257.9	4392.0		4419.6	
Үүнээс	Хүнсний бүтээгдэхүүн үйлдвэрлэлт	1471.2	1940.3	1894.5	2132.2	1575.8	0	1603.4	
	Үүнээс	Сүү сүүн бүтээгдэхүүн үйлдвэрлэл	17.5	17.3	6.4	4.2	3.9		2.5
		Нарийн боов, талх, чихэр үйлдвэрлэл	1216.9	1622.0	1736.3	1604.1	1216.3		1216.3
		Хиам	0.0	1.7	0.0	12.3	19.2		51.9
		Ундаа үйлдвэрлэл /согтууруулах ундаа ороод/	216.2	247.0	119.3	416.2	310.0		310
		Хэрчсэн гурил	0.0	0.0	0.0	44.2	15.0		15
		Давс олборлолт, иоджуулсан давс	20.6	52.3	32.5	51.2	11.4	0	7.7
		Гутал, хувцас үйлдвэрлэл /оёдол/	348.3	524.3	1120.9	904.7	1666.4		1666.4
	Модон эдлэл үйлдвэрлэл	391.6	396.2	850.3	598.2	906.9		906.9	
	Блок, тоосго	162.9	180.3	258.5	304.3	108.8		108.8	
	Гурил үйлдвэрлэл	348.6	128.5	17.7	73.4	0		0	
	Боловсруулсан мах	-	0	0	132.0	0.0		0	
	Эсгий, эсгий эдлэл үйлдвэрлэл	1.6	126.9	23.8	64.1	62.6		62.6	
	Бусад /төмөр/	40.8	39.5	29.7	49.0	71.5		71.5	
Цахилгаан, дулааны эрчим хүч үйлдвэрлэл, усан хангамж		6210.8	6391.2	5915.5	5246.2	4674.0	3363.2	2782.7	
Үүнээс	Цахилгаан үйлдвэрлэл	4248.5	4101.7	3256.7	2318.0	1310.8	2782.7		
	Дулаан үйлдвэрлэл	1691.6	1929.2	2352.9	2336.9	2782.7		2782.7	
	Усан хангамж	270.7	360.3	305.9	591.3	580.5	580.5		

Гол нэр төрлийн бүтээгдэхүүн үйлдвэрлэл

Үзүүлэлт	Хэмжих нэгж	Гүйцэтгэл					Харьцуулсан хувь			
		2012	2013	2014	2015	2016	2016 2012	2016 2013	2016 2014	2016 2015
Цахилгаан эрчим хүч	мян.квт.ц	17209	11794.5	6021.4	4731.9	4707.5	27.4	39.9	78.2	99.5
Дулааны эрчим хүч	мян.г.кал	152.8	168.9	206.1	204.8	243.3	159.2	144.0	118.0	118.8
Савхин гутал	хос	1693	1495	1533	1939	2015	119.0	134.8	131.4	103.9
Хүүхдийн гутал	хос	252	520	289	610	771	-	-	266.8	126.4
Монгол гутал	хос	753	1023	1028	1182	1449	192.4	141.6	141.0	122.6
Монгол дээл	ширхэг	4970	6483	11876	6285	12586	253.2	194.1	106.0	200.3
Талх	тонн	437.3	736.7	410.8	311	301.8	69.0	41.0	73.5	97.0
Нарийн боов	тонн	422.2	871.3	574.5	412.4	371.9	88.1	42.7	64.7	90.2
Чихэр	тонн	7.8	3.5	9.8	3.7	2.1	-	-	-	-
Архи, дарс	мян.л	38.5	53.0	26.8	39.7	31.7	-	-	-	-
Ундаа	мян.л	30	13.4	14.9	14.9	12.0	-	-	-	-
Хаим	тонн	-	0.3	0	0	3.7	-	-	-	-
Ус борлуулалт	мян.куб.м	147.1	181.5	152.7	197.1	196.4	133.5	108.2	128.6	99.6



ЗАВХАН АЙМГИЙН ЭРҮҮЛ МЭНДИЙН БАЙГУУЛЛАГЫН ҮНДСЭН ҮЗҮҮЛЭЛТҮҮД

/тоогоор/

Сумын нэр	Төрсөн эх		Эхийн эндэгдэл		Амьд төрсөн хүүхэд		Нялхсын эндэгдэл		Нийт нас баралт	
	2015	2016	2015	2016	2015	2016	2015	2016	2015	2016
Алдархаан	44	38			43	38			15	17
Асгат	26	21			26	21	1		5	4
Баянтэс	48	51			48	53	1	2	12	7
Баянхайрхан	36	24			36	24		1	7	5
Тосонцэнгэл	212	164			219	165	1	2	53	56
Дөрвөлжин	34	27			34	28			7	9
Завханмандал	16	19			16	19		1	7	6
Идэр	42	41			42	41	2	3	14	14
Их-уул	137	105			136	105	6	2	33	26
Нөмрөг	20	30			20	30	1		3	10
Отгон	59	41			57	40	1		14	10
Сантмаргац	39	16			40	17	1		11	16
Сонгино	31	25			30	25	1		7	5
Түдэвтэй	29	38			29	38	1	2	8	14
Тэс	40	40			40	40	4		16	14
Тэлмэн	43	52			43	51	1		7	11
Ургамал	17	16			17	16	4		10	3
Улиастай	420	383			420	384		2	38	36
Цагаанхайрхан	23	23			23	23			2	9
Цагаанчулуут	13	10			12	10	1		5	4
Цэцэн-Уул	31	20			31	21	1	1	9	9
Шүлүүстэй	17	22			17	22	2		8	5
Эрдэнэхайрхан	28	29			29	29	1		6	3
Яруу	15	23			15	23	1	1	7	12
Бусад /ӨЭмнэлэг/	64	57			64	59	8	4	61	53
Дүн	1484	1315	0	0	1487	1322	39	21	365	358

Эх сурвалж: Аймгийн Эрүүл мэндийн газрын мэдээгээр

ЗАВХАН АЙМГИЙН ЭРҮҮЛ МЭНДИЙН БАЙГУУЛЛАГЫН ҮНДСЭН ҮЗҮҮЛЭЛТҮҮД

/тоогоор/

Сумын нэр	Халдварт бус өвчлөл		Нийт халдварт өвчлөл		Ор хоног		Амбулаторийн үзлэг		Хяналтны жирэмсэн эмэгтэйчүүд	
	2015	2016	2015	2016	2015	2016	2015	2016	2015	2016
Алдархаан	119	189	16	12	1550	1393	4823	6223	40	27
Асгат	62	73	5	4	1911	1271	1661	1844	21	25
Баянтэс	134	152	9	7	2675	2727	4990	5443	54	43
Баянхайрхан	114	143	5	2	1742	1399	1731	1722	33	38
Тосонцэнгэл	960	992	45	67	11490	11468	28260	27873	184	175
Дөрвөлжин	173	289	13	15	1310	1399	3633	3482	40	31
Завханмандал	156	114	1	4	1656	2065	3596	4398	19	15
Идэр	228	284	9	4	2072	1974	3898	4429	38	33
Их-уул	280	337	12	21	3644	5160	20664	22710	135	118
Нөмрөг	167	390	4	4	1179	1325	5329	4395	25	32
Отгон	321	275	9	17	1573	1443	5690	5784	50	36
Сантмаргац	264	223	8	3	1679	1825	6181	5528	20	18
Сонгино	172	214	4	5	1525	1124	5378	5848	32	27
Түдэвтэй	265	215	10	5	2002	1994	3676	5732	32	24
Тэс	433	342	5	5	1881	2022	8004	6884	43	40
Тэлмэн	106	89	3	13	1932	2018	5068	6227	63	45
Ургамал	263	280	4	17	1623	1561	3030	3622	21	19
Улиастай	12925	16308	239	403	46227	45941	67745	69668		
Цагаанхайрхан	100	95	12	5	1453	1192	3205	3302	22	21
Цагаанчулуут	172	298	2	2	1649	1588	2282	2717	17	10
Цэцэн-Уул	230	329	15	26	1870	1950	2729	2670	33	19
Шүлүүстэй	154	172	7	59	1023	1688	2752	4830	35	24
Эрдэнэхайрхан	188	188	12	7	1207	1243	3160	2707	14	27
Яруу	90	77	5	5	1058	620	5522	6584	21	22
Бусад ӨЭмнэлэг/	2497	3222	14	3	19698	28635	68674	80787	461	381
Дүн	20573	25290	468	715	115629	125025	271681	295409	1453	1250

Эх сурвалж: Аймгийн Эрүүл мэндийн газрын мэдээгээр

НИЙГМИЙН ХАЛАМЖИЙН ТЭТГЭВЭР, ТЭТГЭМЖ

Үзүүлэлтүүд		/өссөн дүнгээр/	
		Хүний тоо	Зардал /мян.төг/
		эхний 11 сар	
Нийгмийн халамжийн тэтгэвэр, тэтгэмж		22966	6487.8
Халамжийн тэтгэвэр		2065	2577.4
Нөхцөлт мөнгөн тэтгэмжийн дүн		11341	2709.9
Үүнээс	Жирэмсэн болон хөхүүл эхчүүдийн НМТ	2593	663.5
	Ахмад настанг асарч буй иргэнд НМТ	743	403.6
	ХБ-тэй иргэнийг асарч буй иргэнд НМТ	934	457.5
	Нийгмийн халамжийн дэмжлэг туслалцаа зайлшгүй шаардлагатай иргэнд үзүүлэх хөнгөлөлт тусламж	666	325.7
	Алдарт эхийн одонтой ахмадуудад олгосон мөнгөн тусламж	6432	859.6
Нийгийн халамжийн үйлчилгээ болон хөнгөлөлтийн дүн		5685	770.9
Үүнээс	Алдар цолтой ахмадуудад үзүүлсэн хөнгөлөлт үйлчилгээ	36	56.7
	Хөгжлийн бэрхшээлтэй иргэнд үзүүлсэн хөнгөлөлт үйлчилгээ	1973	173.7
	Ахмад настанд үзүүлсэн хөнгөлөлт	3676	540.4
Хүнс тэжээл хөтөлбөр		3235	243.9
Олон нийтийн оролцоонд түшиглэсэн		640	185.7

Эх сурвалж: Аймгийн Нийгмийн халамжийн хэлтсийн мэдээгээр

НИЙГМИЙН ДААТГАЛ

д/д	Үзүүлэлт	Эхний 11 сар		Хувь	
		Төлөвлөгөө	Гүйцэтгэл		
1	Тэтгэвэрийн даатгалын сангийн орлого	Шимтгэлээр	7695.1	8104.3	105.3
		Төсвөөс		19542.3	
	Тэтгэвэрийн сангийн зарлага		29427.3	27477.8	93.4
2	Тэтгэмжийн сангийн орлого		874.2	912.8	104.4
	Тэтгэмжийн сангийн төвлөрүүлэлт		518.9	98.1	
	Тэтгэмжийн сангийн зарлага		1322.4	1084.2	
3	Эрүүл мэндийн сангийн орлого	Шимтгэлээр	3705.9	3311.7	89.4
		Төр хариуцах	870.4	696.3	80.0
	Эрүүл мэндийн сангийн зарлага		2923.2	2727.5	93.3
4	ҮОМШӨ орлогын дүн		646.4	724.1	112.0
	ҮОМШӨ төвлөрүүлэлт		63.5	380.9	
	ҮОМШӨ зарлагын дүн		67.6	37.6	55.6
5	Ажилгүйдлийн даатгалын сан орлого		219.7	207.0	94.2
	Ажилгүйдлийн даатгалын төвлөрүүлэлт		12.8	81.0	
	Ажилгүйдлийн даатгалын сангийн зарлага		250.8	292.5	116.6
Орлогын дүн			13141.3	13259.9	100.9
Зарлагын дүн			33991.3	31619.6	93.0
Нийт тэтгэвэр авагчийн тоо				9767	
Сайн дурын даатгалд хамрагсадын тоо				5714	
НД-д хамарсан хүний тоо				10431	

Эх сурвалж: Аймгийн Нийгмийн даатгалын хэлтсийн мэдээгээр

ХӨДӨЛМӨР ЭРХЛЭЛТ

		Үзүүлэлт	/тоогоор/ 2016 он	
Ажил хайгч иргэн /сарын эхэнд/			1257	
Эмэгтэй			691	
Тайлант хугацаанд нэмэгдсэн иргэн			114	
Эмэгтэй			41	
Ажил хайж байгаа шалтгаанаар	Шилжин суурьшсан		24	
	Сургууль төгсөөд ажилгүй байгаа		15	
	Сургуулиа орхисон /гарсан, чөлөө, авсан/		1	
	Цэргээс халагдаад ажилгүй байгаа		2	
	Гадаадаас эргэж ирсэн		1	
	Хорих газраас суллагдсан		0	
	Хөдөлмөрийн насанд хүрч асрамжийн газраас гарсан		0	
	Одоо хөдөлмөр эрхэлж байгаа	Одоо эрхэлж байгаа ажлаа солих хүсэлтэй		0
		Ажлаас халагдах мэдэгдэл авсан		0
		Өрхийн болон хувийн аж ахуйн нь эрсдэлд орж орлогогүй болсон		3
		Цалин, орлого хүрэлцэхгүй байгаа		11
		Нэмэлт цагаар ажиллах		0
		Мэргэжил, ур чадвараа ашиглан орлогоо нэмэгдүүлэх		39
	Ажлаас чөлөөлөгдсөн /халагдсан/	Мэргэжилийн ур чадварын хувьд тэнцэхгүй болсон		0
		Эрүүл мэндийн хувьд тэнцэхгүй болсон		0
		Тэтгэвэрт гарсан		1
		Хөдөлмөрийн сахилгын зөрчил гаргасан		0
		Орон тооны цомхотголд орсон		4
		Байгууллага татан буугдсан		1
		Бусад		12
	Тайлант хугацаанд хасагдсан иргэн			188
	Ажилд зуучлагдан орсон иргэн			85
	Хариуцлагын хэлбэрээр	Хувьцаат компани		0
		Хязгаарлагдмал хариуцлагатай компани		48
		Бүх гишүүд нь бүрэн хариуцлагатай нөхөрлөл		0
		Зарим гишүүд нь бүрэн хариуцлагатай нөхөрлөл		0
		Хоршоо		0
		Төрийн өмчит үйлдвэрийн газар		0
		Орон нутгийн өмчит үйлдвэрийн газар		1
		Төсөвт байгууллага		6
		Төрийн бус байгууллага		0
		Сан		0
		Бусад		30
Насны бүлгээр	15-24		18	
	25-34		40	
	34-44		12	
	45-54		3	
	55-59		0	
	60+		0	
Боловсролын түвшингээр	Боловсролгүй		1	
	Бага		0	
	Суурь		3	
	Бүрэн дунд		68	
	Техникийн болон мэргэжлийн		1	
	Тусгай мэргэжлийн дунд		1	
	Дипломын болон бакалаврын дээд		11	
	Магистр, доктор		0	
Ажил хайгч иргэн /сарын эцэст/			1183	
Эмэгтэй			853	

Эх сурвалж: Аймгийн хөдөлмөрийн хэлтсийн мэдээгээр

ГЭМТ ХЭРЭГ

Д/Д	Үзүүлэлт	2015	2016	Харьцуулсан хувь
1	Гэмт хэрэг бүгд	215	248	115.3
2	ИЭЧЭМ-эсрэг	71	99	139.4
3	Хүчин	6	7	116.7
4	Бусдын өмчийн хулгай	77	91	118.2
5	үүнээс: малын хулгай	21	14	66.7
6	Иргэдийн өмчийн хулгай	56	77	137.5
7	Танхай	4	4	100.0
8	Булаах			
9	Дээрэмдэх	1		0.0
10	Залилан	4	7	175.0
11	Тээврийн хэрэгсэл, хөдөлгөөн аюулгүй байдал	19	14	73.7
12	Бусад	33	26	78.8
13	Гэмт хэргийн улмаас нас барсан хүний тоо	26	16	61.5
14	Гэмт хэргийн улмаас гэмтсэн хүний тоо	75	84	112.0
15	Учирсан хохирол /сая.төг/	290.1	466.4	160.8
16	Гарсан зөрчил	9283	5278	56.9
17	Эрүүлжүүлэгдсэн	660	579	87.7
18	Баривчлагдсан	269	48	17.8

Эх сурвалж: Аймгийн Цагдаагийн газрын мэдээгээр

СТАТИСТИКИЙН ХЭЛТЭС