



"СТАТИСТИК БОЛ НИЙГМИЙН ТОЛЬ МӨН"



# ЗАВХАН АЙМГИЙН НИЙГЭМ, ЭДИЙН ЗАСГИЙН БАЙДЛЫН ЭХНИЙ V САРЫН ТАНИЛЦУУЛГА

Хаяг: Нутгийн захиргааны ордон 4 давхар 404 тоот

Утас: 70462846, 70462572

И-мэйл: [stat\\_zav@yahoo.com](mailto:stat_zav@yahoo.com)

Веб: [www.nso.mn](http://www.nso.mn), [www.1212.mn](http://www.1212.mn), [zavkhan.nso.mn](http://zavkhan.nso.mn)

Завхан аймгийн нийгэм, эдийн засгийн V сарын танилцуулга

ҮНДСЭН ҮЗҮҮЛЭЛТ /эхний V сар/

Үзүүлэлт	Хэмжих нэгж	2016	2017	$\frac{2017}{2016}$	%
<b>Нийгмийн статистикийн үзүүлэлт</b>					
Хүн амын амьжиргааны доод түвшин	мян.төг	164.2	164.8	100.3	
Төрсөн хүүхдийн тоо /амьд төрөлт/	хүн	624	505	80.9	
Эхийн эндэгдэл	хүн	0	1	-	
Халдварт өвчнөөр өвчлөгчдийн тоо	хүн	399	254	63.7	
Бүртгэлтэй ажилгүйчүүдийн тоо	хүн	1564	1301	83.8	
Ажилд орсон хүний тоо	хүн	461	357	77.4	
Нийгмийн даатгалаас өндөр насны тэтгэвэр авагчдын тоо	хүн	9700	10014	103.2	
Олгосон тэтгэвэр, тэтгэмж	сая.төг	13836.9	15300.4	110.6	
Бүртгэгдсэн гэмт хэргийн тоо	хүн	109	71	65.1	
<b>Макро эдийн засгийн статистикийн үзүүлэлт</b>					
Татварын орлого	сая.төг	3451.9	3828.4	110.9	
Зээлийн хүү	хувь	0.58-2.8	0.58-2.8	-	
<b>Эдийн засгийн статистикийн үзүүлэлт</b>					
Бойжуулсан төл	толгой	995710	1160139	116.5	
Мал төллөлт	хувь	83.4	85.7	-	
Мал онд оролт	хувь	96.1	99.1	-	
Хорогдсон том мал /бүгд/	толгой	121175	29291	24.2	
Тэмээ	толгой	9	3	33.3	
Адуу	толгой	2119	971	45.8	
Үхэр	толгой	7389	1854	25.1	
Хонь	толгой	51379	15365	29.9	
Ямаа	толгой	60279	11098	18.4	
Өвчнөөр хорогдсон мал	толгой	360	731	2.0 <sup>2</sup>	
Хээлтэгч малын хорогдол	толгой	24225	4920	20.3	
Аж үйлдвэрийн салбарын нийт үйлдвэрлэлт /бүгд/	сая.төг	5529.9	5218.6	94.4	
Цахилгаан	сая.төг	718.4	743.6	103.5	
Дулаан	сая.төг	1837.3	1795.8	97.7	
Усан хангамж	сая.төг	270.9	255.3	94.2	
Боловсруулах үйлдвэрлэл	сая.төг	2703.3	2423.9	89.7	

<sup>2</sup>-дахин их

## ЭРҮҮЛ МЭНД

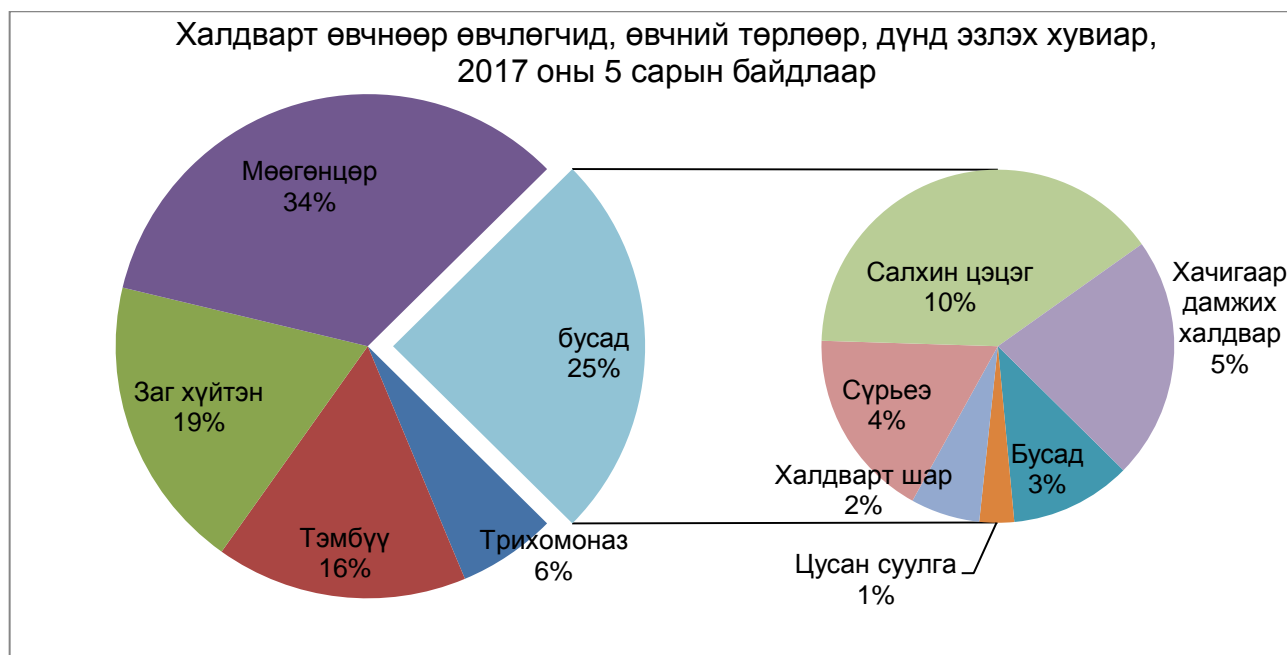
Аймгийн хэмжээнд эхний V сард 502 эх амаржиж, амьд төрсөн хүүхэд 505 болж, өмнөх оноос амаржсан эх 120 (19.3%)-оор, амьд төрсөн хүүхэд 119 (19.1%)-өөр буурсан байна. 2017 оны V сард 100 эх амаржиж, 102 хүүхэд төрүүлсэн нь өмнөх сараас амаржсан эх 5 (5.3%)-аар, хүүхэд 7 (7.4%)-оор өсчээ.

Нялхсын эндэгдэл эхний V сард 9 болж, өмнөх оноос 4 (30.8%)-өөр буурсан байна. 1000 амьд төрөлтөд ногдох нялхсын эндэгдлийн түвшин 17.8 болж, өмнөх оноос 3.01 пунктээр буурсан байна.

Харин 100000 амьд төрөлтөд ногдох эхийн эндэгдлийн түвшин эхний V сард 5.3 байна.

Халдварт өвчнөөр өвчлөгчид эхний V сард 254 болж, өмнөх оны мөн үеэс 145 (36.3%)-аар буурахад энэ онд халдварт улаанбурхан өвчний тохиолдол бүртгэгдээгүй нь нөлөөлсөн байна.

Эхний V сард 7.8 мянган өвчтөнийг 60.6 мянган ор хоногоор хэвтүүлж эмчлэн, 157.7 мянган хүнд амбулаториор үйлчилж, 624 жирэмсэн эхийг шинээр хяналтанд авчээ.



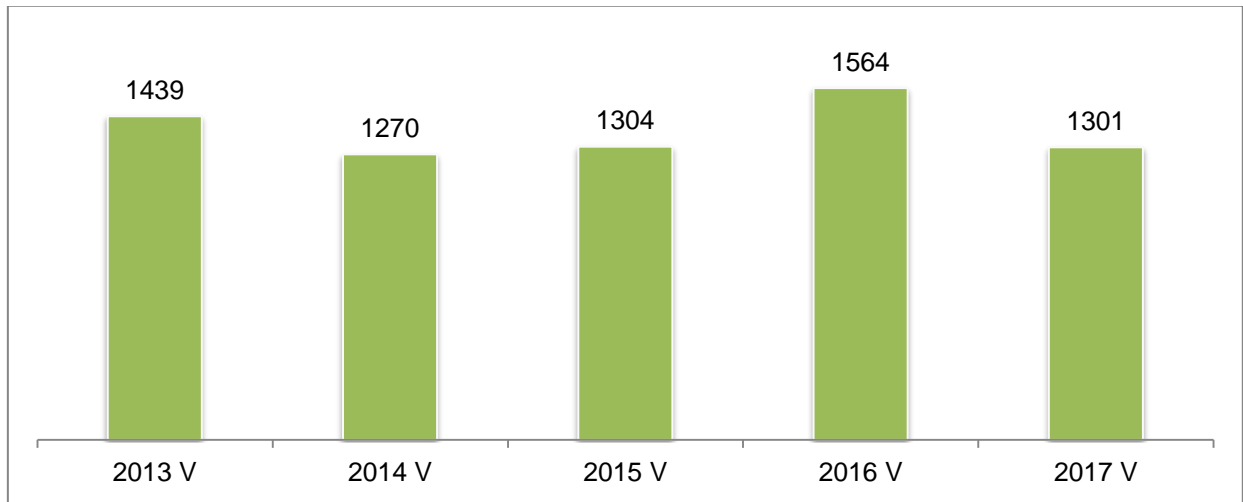
## ХӨДӨЛМӨР

### Шинэ ажлын байр болон бүртгэлтэй ажилгүйчүүд

Аймгийн хөдөлмөр, халамж үйлчилгээний газарт бүртгүүлсэн ажил идэвхтэй хайж байгаа хүний тоо 1301 болж, өнгөрсөн оны мөн үеэс 263 (16.8%)-аар буурсан байна. Аймгийн хэмжээнд 691 эмэгтэй ажил идэвхтэй хайж байгаа нь ажилгүйчүүдийн 53.1 хувийг эзэлж байна.

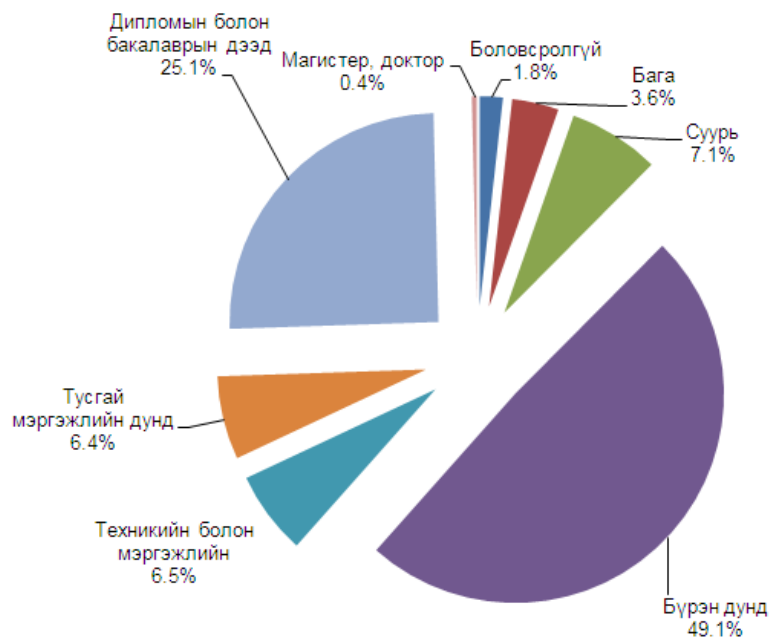
2017 оны 5 сарын байдлаар бүртгүүлсэн, ажил идэвхтэй хайж байгаа хүний тоо өмнөх 4 жилийн дунджаас 93 (6.7%)-аар буурсан байна.

**Бүртгэлтэй ажилгүйчүүдийн тоо, сүүлийн 5 жилээр**



Бүртгэлтэй ажилгүйчүүдийг насны бүлгээр авч үзвэл 16.4 хувь нь 15-24 нас, 33.3 хувь нь 25-34 нас, 26.3 хувь нь 35-44 нас, 18.8 хувь нь 45-54 нас, 4.2 хувь нь 55-59 нас, 1.0 хувь нь 60 дээш насны ажилгүйчүүд байна.

Ажилгүйчүүдийн 1.8 хувь нь боловсролгүй, 3.6 хувь нь бага, 7.1 хувь нь суурь, 49.1 хувь нь бүрэн дунд, 6.5 хувь нь техникийн болон мэргэжлийн, 6.4 хувь нь тусгай мэргэжлийн дунд, 25.1 хувь нь дээд боловсролтой хүмүүс тус тус эзэлж байна.

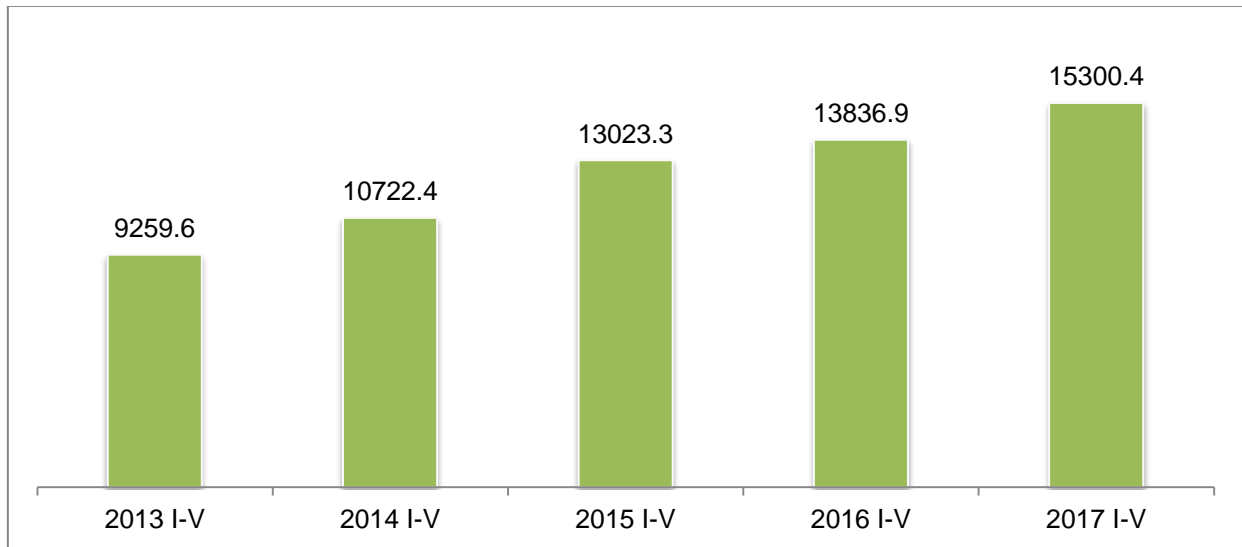


**НИЙГМИЙН ДААТГАЛ, ХАЛАМЖ**

Аймгийн хэмжээгээр нийгмийн даатгалын сангаас эхний 5 сард 10.0 мянган хүнд 15.3 тэр бум төгрөгийн тэтгэвэр, тэтгэмж олгож, 6.0 тэр бум төгрөгийн нийгмийн даатгалын шимтгэлийн орлогыг төвлөрүүлсэн байна.

Эхний 5 сард 10501 хүн нийгмийн даатгалд хамрагдсаны 8348 буюу 79.5 хувь нь төсөвт байгууллага, ААНэгж байгууллагын даатгуулагч, 2153 иргэн буюу 20.5 хувь нь сайн дурын даатгалд хамрагдсан байна.

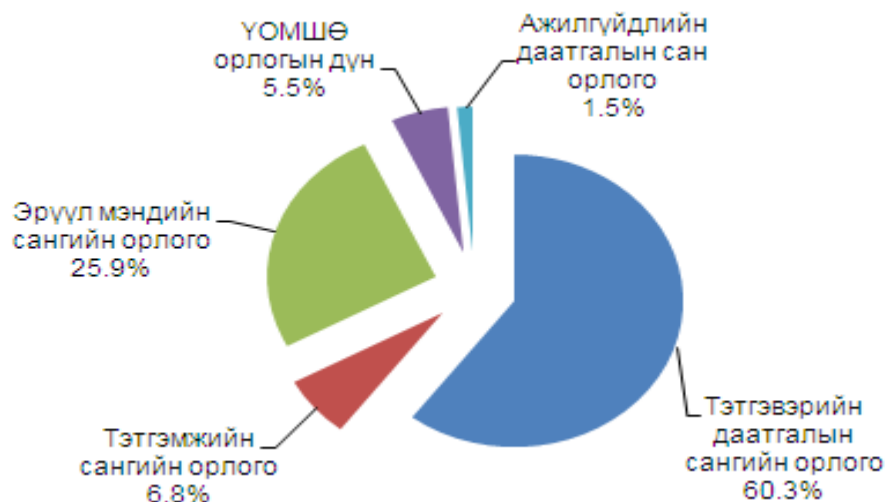
**Нийгмийн даатгалын сангийн зарлага, сая төгрөг**



Сангуудаар авч үзвэл:

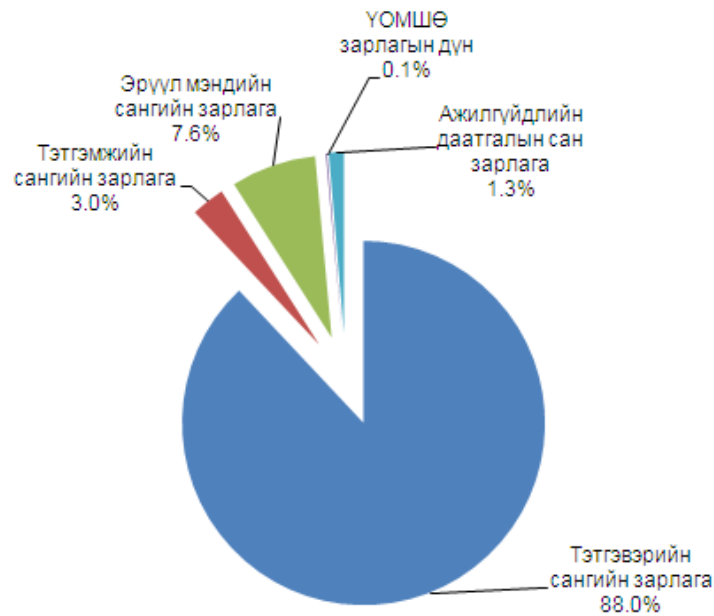
Тэтгэврийн даатгалын сангийн орлогын төлөвлөгөөг 5.7 хувиар, ҮОМШӨ сангийн орлогын төлөвлөгөөг 27.3 хувиар давуулан биелүүлж, тэтгэмжийн даатгалын сангийн орлогын төлөвлөгөөг 3.9 хувиар, эрүүл мэндийн даатгалын сангийн орлогын төлөвлөгөө 19.9 хувиар, ажилгүйдлийн даатгалын сангийн орлогын төлөвлөгөө 5.8 хувиар тасарсан байна.

**Нийгмийн даатгалын сангийн орлого, төрлөөр, хувиар**



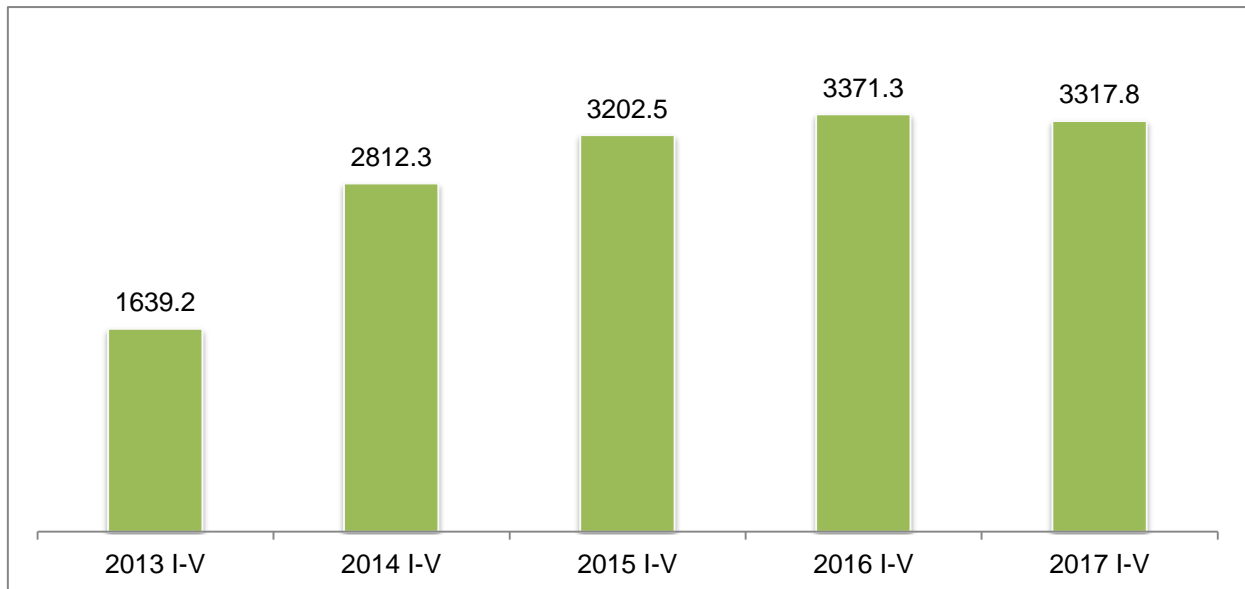
Тэтгэврийн сангийн зарлага 13458.6 сая төгрөгт, тэтгэмжийн сангийн зарлага 456.4 сая төгрөг, эрүүл мэндийн сангийн зарлага 1161.1 сая төгрөг, ҮОМШӨ-ний зарлага 19.0 сая төгрөг, ажилгүйдлийн даатгалын сангаас 205.3 сая төгрөг тус тус зарцуулж нийт 15300.4 сая төгрөгийн тэтгэвэр, тэтгэмж, даатгалыг олгосон байна.

**Нийгмийн даатгалын сангийн зарлага, төрлөөр, хувиар**



Халамжийн сангийн үйл ажиллагааны эхний 5 сарын мэдээгээр халамжийн тэтгэвэр 1746 хүнд 1140.5 сая төгрөг, нөхцөлд мөнгөн тэтгэмж 9703 хүнд 1634.8 сая төгрөг, нийгмийн халамжийн үйлчилгээ болон хөнгөлөлт 5629 хүнд 542.5 сая төгрөг нийт 17078 хүнд 3317.8 сая төгрөгийн тэтгэвэр, тэтгэмж, хөнгөлөлтийг үзүүлсэн байна.

**Халамжийн сангийн зарцуулалт, сая төгрөг**



### **ГЭМТ ХЭРЭГ**

Аймгийн хэмжээгээр 71 гэмт хэрэг бүртгэгдсэнээс 29.6 хувийг иргэдийн эрх чөлөө эрүүл мэндийн эсрэг гэмт хэрэг, 36.6 хувь нь бусдын өмчлөлийн эсрэг гэмт хэрэг эзэлж, өнгөрсөн оны мөн үеэс гэмт хэргийн тоо 38-аар буурсан байна.

Эхний 5 сард гэмт хэргийн улмаас 16 хүн нас барсан нь өнгөрсөн оны мөн үеэс 8.5 дахин өссөн байна. Оны эхнээс өссөн дүнгээр 3437 зөрчил илрүүлж, 271 хүн эрүүлжигдэн, 99 хүн баривчлагдсан нь өнгөрсөн оны мөн үеэс зөрчил 1300, эрүүлжигдсэн хүн 26, баривчлагдсан хүн 71-ээр тус тус өсч, учирсан хохирол 28.7 сая, гэмт хэргийн улмаас гэмтсэн хүн 11-ээр тус тус буурсан байна.

### **ТАТВАРЫН ОРЛОГО**

Татварын орлогын төлөвлөгөө аймгийн дүнгээр 111.2 хувийн биелэлттэй, 3 тэр бум 828.4 сая төгрөгийн орлого оруулсаны цалин хөлс, түүнтэй адилтгах орлого 48.8 хувь, нэмэгдсэн өртгийн албан татвар 4.1 хувь, ашигт малтмал ашигласаны төлбөр 16.2 хувь, бусад нэр төрөл 30.9 хувийг тус тус эзэлж байна. Нийт татварын орлогын бүрдүүлэлтийн 77.3 хувь буюу 2 тэрбум 960.6 сая төгрөгийг орон нутгийн орлого, 22.7 хувь буюу 867.8 сая төгрөгийг улсын төсвийн орлого бүрдүүлж байна.

### **МӨНГӨ ЗЭЭЛ**

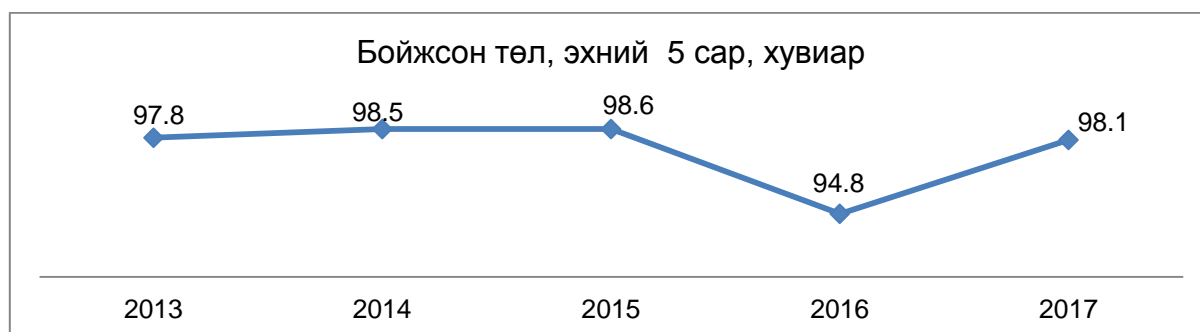
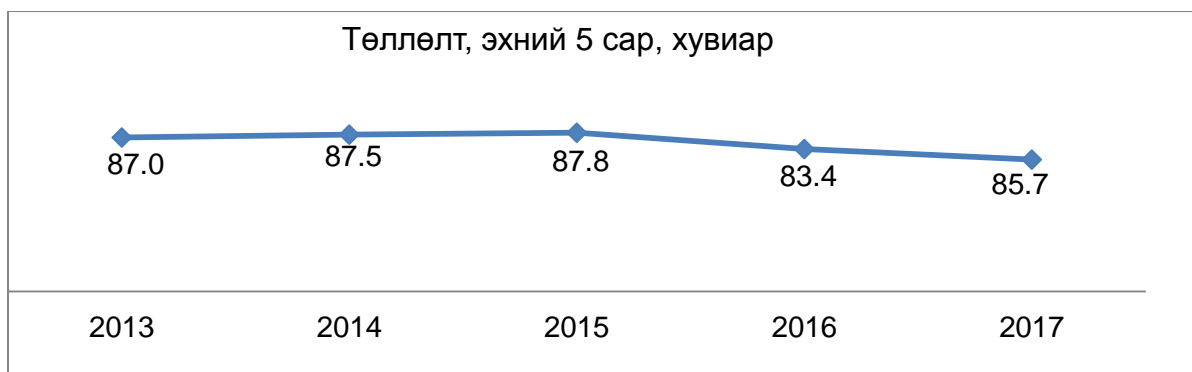
Монгол банкны мэдээгээр эхний 5 сарын байдлаар гүйлгээнд 2 тэрбум 698.3 сая төгрөг, иргэдийн мөнгөн хадгаламжинд 65.9 мянган иргэний 65.8 тэрбум төгрөг байгаа нь иргэдийн мөнгөн хадгаламж өнгөрсөн оны мөн үеэс 8.4 тэрбум төгрөгөөр өссөн байна. Аймгийн дүнгээр 52.0 тэрбум төгрөгийн зээл олгосон нь өнгөрсөн оны мөн үеэс 5.0 хувь буюу 2.5 тэрбум төгрөгөөр өссөн байна. Зээлийн сарын хүүг арилжааны банкуудаар авч үзвэл дунджаар ХААН банк 1.6%, Хас банк 0.58-2.8%, Төрийн банк 1.66%, Капитал банк 2.1% байна.

### **ҮНЭ ХАНШ**

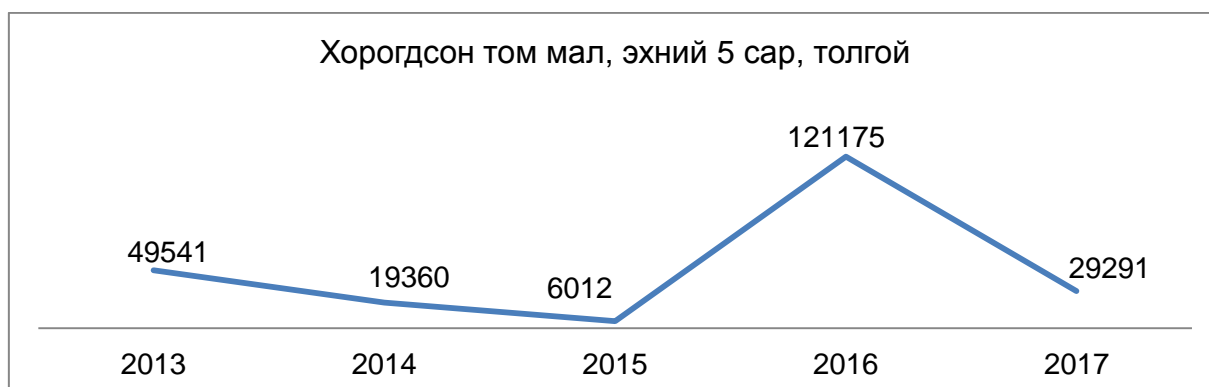
6-р сарын 01-ний байдлаар баруун бүсийн аймгуудад 1л А-80 бензин 1550-1710, А-92 бензин 1700-1810, Дизелийн түлш 1650-1890, Улаанбаатар А-80 бензин 1480, А-92 бензин 1630 Дизелийн түлш 1720 төгрөгөөр тус тус худалдаалагдаж байна.

### **ХӨДӨӨ АЖ АХУЙ**

Аймгийн хэмжээнд 6 сарын 1-ний байдлаар оны эхний төллөх насны 1379.8 мянган хээлтэгч малын 1182.1 мянга (85.7%) нь төллөжээ. Гүүний 66.2 хувь, үнээний 71.2 хувь, ингэний 53.2 хувь, эм хонины 88.3 хувь, эм ямааны 85.9 хувь нь төллөж байна. Төллөлтийн хувь өмнөх оноос 2.3 пунктээр өссөн байна. Гарсан төлийн 98.1 хувь буюу 1160.1 мянган төл бойжиж байна. Төл бойжилтын хувь 3.3 пунктээр өссөн байна.



**Том малын зүй бус хорогдол:** Эхний 5 сард аймгийн дүнгээр 29.3 мянган том мал зүй бусаар хорогдсон нь оны эхний малын 0.9 хувь, нийт хорогдолд өвчний хорогдол 2.5 хувь, хээлтэгч малын хорогдол 16.8 хувь, бог малын хорогдол 90.3 хувийг тус тус эзэлж байна. Том малын зүй бусын хорогдлыг өнгөрсөн оны мөн үетэй харьцуулахад 91.9 мянгаар буюу 4.1 дахин буурсан байна.



### Газар тариалан

Аймгийн хэмжээнд 6 сарын 1-ний байдлаар 1264.08 га талбайд тариалалт хийснээс үр тариа 710.0 га-д, төмс 204.8 га-д, хүнсний ногоо 96.24 га-д, малын тэжээл 253.04 га-д тариалсан байна.

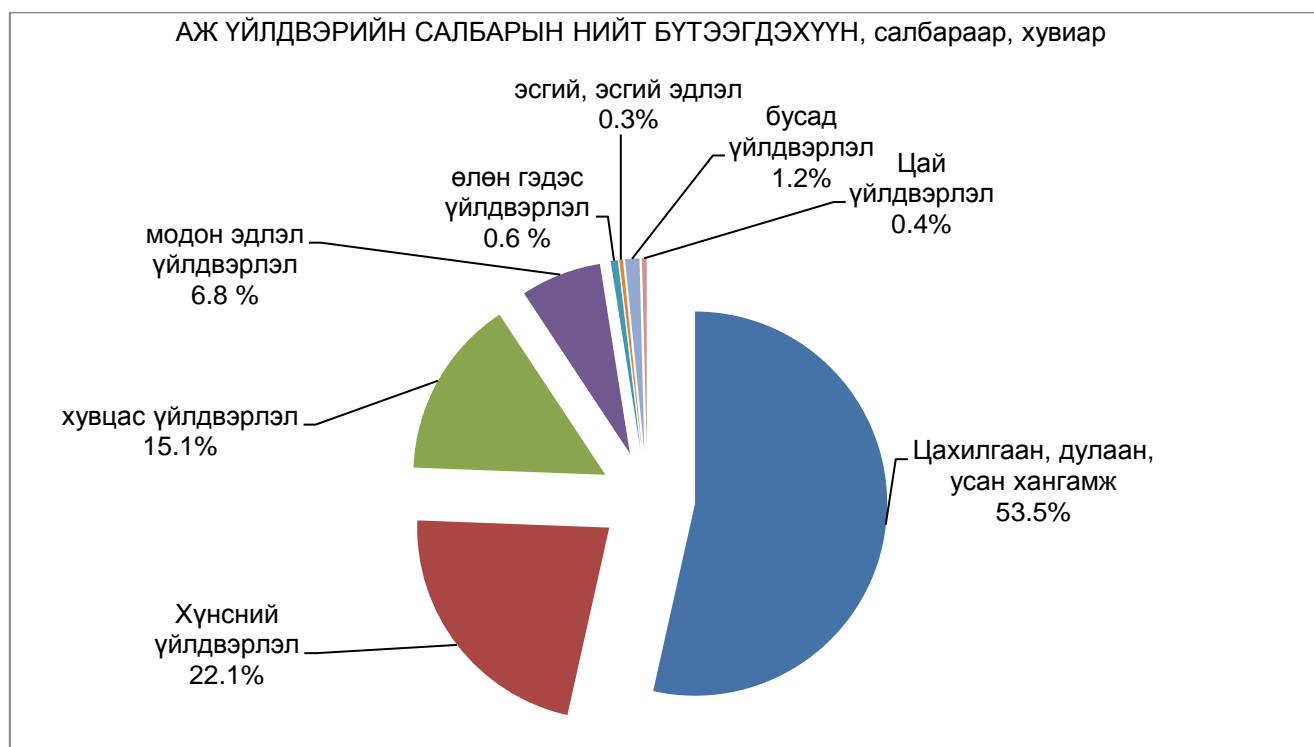
Өмнөх оны мөн үеийнхээс нийт тариалсан талбай 113.38 га буюу 9.8 хувь, үүнээс үр тарианых 110.0 га буюу 18.3 хувиар, төмс 34.2 га буюу 20.0 хувиар, хүнсний ногооны



8.84 га буюу 10.1 хувиар тус тус өсч, харин малын тэжээл тариалсан талбай 39.7 га буюу 13.5 хувиар буурсан байна.

### АЖ ҮЙЛДВЭР

Аж үйлдвэрийн нийт бүтээгдэхүүний үйлдвэрлэл 6 сарын 1-ний байдлаар оны үнээр 5218.6 сая төгрөг болж, өнгөрсөн оноос 5.6 хувиар буюу 311.3 сая төгрөгөөр буурсан байна. Нийт үйлдвэрлэлээс ААНэгжийн үйлдвэрлэл нь 3210.4 сая төгрөг, иргэдийн үйлдвэрлэл нь 2008.2 сая төгрөг болсон байна. Үйлдвэрлэлд цахилгаан, дулаан, усан хангамжийн үйлдвэрлэл 53.5 %, хүнсний үйлдвэрлэл 22.1%, хувцас үйлдвэрлэл 15.1%, модон эдлэл үйлдвэрлэл 6.8 %, эсгий эдлэл үйлдвэрлэл 0.3%, өлөн гэдэс үйлдвэрлэл 0.6%, цай үйлдвэрлэл 0.4%, бусад үйлдвэрлэл 1.2 %-ийг тус тус эзэлж байна.



ТӨРӨЛТ, НАС БАРАЛТ, ЭХ, ХҮҮХДИЙН ЭНДЭГДЭЛ, жил бүрийн V сарын байдлаар

Хугацаа	Амаржсан эх	Амьд төрсөн хүүхэд	Нас баралт	Эхийн эндэгдэл	Нялхсын эндэгдэл	5 хүртэлх насны хүүхдийн эндэгдэл	
2013	V	135	136	37	0	1	2
	I-V	605	609	170	0	8	11
2014	V	97	97	32	0	5	5
	I-V	681	685	173	0	18	20
2015	V	116	118	40	0	7	8
	I-V	677	681	166	0	23	24
2016	V	133	131	36	0	3	4
	I-V	622	624	167	0	13	14
2017	V	100	102	35	0	1	1
	I-V	502	505	169	1	9	10

Эх үүсвэр: Эрүүл мэндийн газрын мэдээлэл

НЯЛХСЫН ЭНДЭГДЭЛ, сумаар, жил бүрийн V сарын байдлаар

Сум	Нялхсын эндэгдэл					
	2015		2016		2017	
	V	I-V	V	I-V	V	I-V
<b>Дүн</b>	7	23	3	13	1	9
Алдархаан	-	-	-	-	-	-
Асгат	-	-	-	-	-	-
Баянтэс	1	1	1	2	1	1
Баянхайрхан	-	-	-	-	-	-
Тосонцэнгэл	-	-	-	1	-	-
Дөрвөлжин	-	-	-	-	-	-
Завханмандал	-	-	1	1	-	-
Идэр	-	-	-	1	-	-
Их-Уул	1	4	-	1	-	3
Нөмрөг	-	1	-	-	-	1
Отгон	-	-	-	-	-	-
Сантмаргаз	-	1	-	-	-	1
Сонгино	-	1	-	-	-	-
Түдэвтэй	1	1	-	2	-	2
Тэс	-	1	-	-	-	-
Тэлмэн	-	1	-	-	-	-
Ургамал	-	1	-	-	-	-
Улиастай	3	8	-	3	-	1
Цагаанхайрхан	-	-	-	-	-	-
Цагаанчулуут	-	1	-	-	-	-
Цэцэн-Уул	-	-	-	1	-	-
Шилүүстэй	-	1	-	-	-	-
Эрдэнэхайрхан	1	1	-	-	-	-
Яруу	-	-	1	1	-	-
Бусад /ӨЭмнэлэг/	-	-	-	-	-	-

Эх үүсвэр: Эрүүл мэндийн газрын мэдээлэл

АМЬД ТӨРСӨН ХҮҮХЭД, НАС БАРАЛТ, сумаар, жил бүрийн эхний V сарын байдлаар

Сумын нэр	Амьд төрсөн хүүхэд						Нас баралт					
	2015		2016		2017		2015		2016		2017	
	V	I-V	V	I-V	V	I-V	V	I-V	V	I-V	V	I-V
<b>ДҮН</b>	118	681	131	624	102	505	40	166	36	167	35	169
Алдархаан	3	16	3	17	2	14	1	8	-	6	1	4
Асгат	3	13	1	8	1	12	-	-	-	2	-	1
Баянтэс	5	25	5	28	5	13	2	7	1	4	2	7
Баянхайрхан	-	12	3	9	5	17	-	3	-	2	-	5
Тосонцэнгэл	22	104	14	70	15	77	4	18	6	27	6	27
Дөрвөлжин	6	14	6	11	3	10	1	3	3	8	-	1
Завханмандал	2	10	3	9	-	2	-	-	-	3	-	1
Идэр	4	23	6	22	4	16	1	8	-	3	-	7
Их-уул	11	72	11	46	7	39	3	13	4	12	4	18
Нөмрөг	1	10	4	19	1	8	-	2	2	6	2	3
Отгон	5	23	3	16	-	17	2	4	3	5	1	6
Сантмаргац	3	15	1	4	-	8	2	7	3	10	-	3
Сонгино	-	13	1	15	2	9	1	3	-	3	-	3
Түдэвтэй	3	11	6	23	2	12	1	3	-	6	-	4
Тэс	2	19	3	17	2	14	3	9	-	5	4	13
Тэлмэн	3	21	7	26	4	11	-	5	2	5	-	3
Ургамал	2	10	1	8	1	5	1	4	-	2	-	3
Улиастай	29	181	40	195	26	155	5	20	4	17	3	12
Цагаанхайрхан	2	9	1	8	-	5	-	-	-	3	-	3
Цагаанчулуут	-	6	2	4	2	2	1	3	1	2	-	3
Цэцэн-Уул	2	15	3	10	1	7	1	3	-	3	3	4
Шүлүүстэй	3	10	2	12	5	9	-	4	1	2	1	2
Эрдэнэхайрхан	2	17	3	13	2	8	2	4	-	1	1	6
Яруу	2	7	1	9	4	11	-	4	2	6	1	3
Бусад /ӨЭмнэлэг/	3	25	1	25	8	24	9	31	4	24	6	27

Эх үүсвэр: Эрүүл мэндийн газрын мэдээлэл

АЖИЛ ХАЙГЧ ИРГЭНИЙ ХӨДӨЛГӨӨНИЙ МЭДЭЭ /V сарын байдлаар/

		/тоогоор/	
Үзүүлэлт		2017 V	
<b>Ажил хайгч иргэн /сарын эхэнд/</b>		<b>1167</b>	
Эмэгтэй		646	
<b>Тайлант хугацаанд нэмэгдсэн иргэн</b>		<b>362</b>	
Эмэгтэй		155	
Шилжин суурьшсан		23	
Сургууль төгсөөд ажилгүй байгаа		81	
Сургуулиа орхисон /гарсан, чөлөө, авсан/		3	
Цэргээс халагдаад ажилгүй байгаа		27	
Гадаадаас эргэж ирсэн		3	
Хорих газраас суллагдсан		0	
Хөдөлмөрийн насанд хүрч асрамжийн газраас гарсан		0	
Ажил хайж байгаа шалтгаанаар	Одоо хөдөлмөр эрхэлж байгаа	Одоо эрхэлж байгаа ажлаа солих хүсэлтэй	2
		Ажлаас халагдах мэдэгдэл авсан	7
	Ажлаас чөлөөлөгдсөн /халагдсан/	Өрхийн болон хувийн аж ахуйн нь эрсдэлд орж орлогогүй болсон	35
		Цалин, орлого хүрэлцэхгүй байгаа	30
		Нэмэлт цагаар ажиллах	2
		Мэргэжил, ур чадвараа ашиглан орлогоо нэмэгдүүлэх	17
		Мэргэжилийн ур чадварын хувьд тэнцэхгүй болсон	2
		Эрүүл мэндийн хувьд тэнцэхгүй болсон	3
		Тэтгэвэрт гарсан	0
		Хөдөлмөрийн сахилгын зөрчил гаргасан	1
		Орон тооны цомхотголд орсон	14
		Байгууллага татан буугдсан	5
	Бусад	107	
	<b>Тайлант хугацаанд хасагдсан иргэн</b>		<b>228</b>
	Ажилд зуучлагдан орсон иргэн		<b>122</b>
	Хариуцлагын хэлбэрээр	Хувьцаат компани	4
		Хязгаарлагдмал хариуцлагатай компани	30
		Бүх гишүүд нь бүрэн хариуцлагатай нөхөрлөл	0
		Зарим гишүүд нь бүрэн хариуцлагатай нөхөрлөл	0
		Хоршоо	0
Төрийн өмчит үйлдвэрийн газар		0	
Орон нутгийн өмчит үйлдвэрийн газар		0	
Төсөвт байгууллага		74	
Төрийн бус байгууллага		0	
Сан		0	
Бусад	14		
Насны бүлгээр	15-24	18	
	25-34	51	
	34-44	30	
	45-54	19	
	55-59	2	
	60+	2	
	Боловсролгүй	1	
Боловсролын түвшингээр	Бага	1	
	Суурь	8	
	Бүрэн дунд	34	
	Техникийн болон мэргэжлийн	3	
	Тусгай мэргэжлийн дунд	5	
	Дипломын болон бакалаврын дээд	70	
Магистр, доктор	0		
<b>Ажил хайгч иргэн /сарын эцэст/</b>		<b>1301</b>	
Эмэгтэй		691	

Эх сурвалж: /Аймгийн хөдөлмөр, халамж үйлчилгээний газрын мэдээгээр/

НИЙГМИЙН ДААТГАЛЫН САНГИЙН ОРЛОГО, ЗАРЛАГА, эхний V сарын байдлаар

Үзүүлэлт	2017	
	V	I-V
<b>Нийгмийн даатгалын сангийн орлого, сая төгрөг</b>	<b>1292.7</b>	<b>6003.4</b>
Үүнээс:		
Тэтгэвэрийн даатгалын сангийн орлого	748.3	3623.2
Тэтгэмжийн сангийн орлого	84.0	407.3
Эрүүл мэндийн сангийн орлого	372.1	1554.7
ҮОМШӨ орлогын дүн	70.3	328.9
Ажилгүйдлийн даатгалын сан орлого	18.0	89.3
<b>Нийгмийн даатгалын сангийн зарлага, сая төгрөг</b>	<b>3222.7</b>	<b>15300.4</b>
Үүнээс:		
Тэтгэвэрийн сангийн зарлага	2962.4	13458.6
Тэтгэмжийн сангийн зарлага	106.1	456.4
Эрүүл мэндийн сангийн зарлага	135.9	1161.1
ҮОМШӨ зарлагын дүн	4.1	19.0
Ажилгүйдлийн даатгалын сан зарлага	14.2	205.3

Эх үүсвэр: Аймгийн нийгмийн даатгалын хэлтсийн мэдээлэл  
 ҮОМШӨ - Үйлдвэрийн осол, мэргэжлээс шалтгаалах өвчин

НИЙГМИЙН ХАЛАМЖИЙН ҮЙЛЧИЛГЭЭНД ХАМРАГДСАН ХҮН, ОЛГОСОН ТЭТГЭВЭР, ТЭТГЭМЖИЙН ХЭМЖЭЭ, төрлөөр, эхний 5 сарын байдлаар

Үзүүлэлт	Хүний тоо
	2017 I-V
<b>Нийгмийн халамжийн тэтгэвэр, тэтгэмж</b>	<b>17078</b>
Халамжийн тэтгэвэр	1746
<b>Нөхцөлт мөнгөн тэтгэмжийн дүн</b>	<b>9703</b>
Жирэмсэн болон хөхүүл эхчүүдийн НМТ	1836
Ахмад настанг асарч буй иргэнд НМТ	718
ХБ-тэй иргэнийг асарч буй иргэнд НМТ	497
Нийгмийн халамжийн дэмжлэг туслалцаа зайлшгүй шаардлагатай иргэнд үзүүлэх хөнгөлөлт тусламж	502
Алдарт эхийн одонтой ахмадуудад олгосон мөнгөн тусламж	6150
<b>Нийгийн халамжийн үйлчилгээ болон хөнгөлөлтийн дүн</b>	<b>5629</b>
Алдар цолтой ахмадуудад үзүүлсэн хөнгөлөлт үйлчилгээ	32
Хөгжлийн бэрхшээлтэй иргэнд үзүүлсэн хөнгөлөлт үйлчилгээ	236
Ахмад настанд үзүүлсэн хөнгөлөлт	437
Хүнс тэжээл хөтөлбөр	1867
Насны хишиг	3057

Үзүүлэлт	Зардал /сая.төг/	
	2017 V	2017 I-V
<b>Нийгмийн халамжийн тэтгэвэр, тэтгэмж</b>	<b>591.1</b>	<b>3317.8</b>
Халамжийн тэтгэвэр	249.4	1140.5
<b>Нөхцөлт мөнгөн тэтгэмжийн дүн</b>	<b>265.5</b>	<b>1634.8</b>
Жирэмсэн болон хөхүүл эхчүүдийн НМТ	69.2	264.8
Ахмад настанг асарч буй иргэнд НМТ	47.9	211.8
ХБ-тэй иргэнийг асарч буй иргэнд НМТ	111	208.3
Нийгмийн халамжийн дэмжлэг туслалцаа зайлшгүй шаардлагатай иргэнд үзүүлэх хөнгөлөлт тусламж	36.7	118.2
Алдарт эхийн одонтой ахмадуудад олгосон мөнгөн тусламж	0.5	831.6
<b>Нийгийн халамжийн үйлчилгээ болон хөнгөлөлтийн дүн</b>	<b>76.2</b>	<b>542.5</b>
Алдар цолтой ахмадуудад үзүүлсэн хөнгөлөлт үйлчилгээ	5.7	23.3
Хөгжлийн бэрхшээлтэй иргэнд үзүүлсэн хөнгөлөлт үйлчилгээ	32.7	59.4
Ахмад настанд үзүүлсэн хөнгөлөлт	36.6	154.6
Хүнс тэжээл хөтөлбөр	0	47.1
Насны хишиг	1.2	258.1

Эх үүсвэр: Аймгийн хөдөлмөр, халамж үйлчилгээний газрын мэдээлэл

ГЭМТ ХЭРЭГ

Хэргийн төрөл	2016	2017	2017	
			2016	%
<b>Бүртгэгдсэн хэрэг</b>	<b>109</b>	<b>71</b>	<b>65.1</b>	
ИЭЧЭМ-эсрэг	49	21	42.9	
Хүчин	3	1	33.3	
Бусдын өмчийн хулгай	36	26	72.2	
үүнээс: малын хулгай	8	7	87.5	
Иргэдийн өмчийн хулгай	28	19	67.9	
Танхай	3	5	166.7	
Булаах	-	-	-	
Дээрэмдэх	-	-	-	
Залилан	2	-	-	
Тээврийн хэрэгсэл, хөдөлгөөн аюулгүй байдал	6	7	116.7	
Бусад	10	11	110.0	
Гэмт хэргийн улмаас нас барсан хүний тоо	2	16	8.0 <sup>2</sup>	
Гэмт хэргийн улмаас гэмтсэн хүний тоо	41	30	73.2	
Учирсан хохирол /сая.төг/	145.5	116.8	80.3	
Гарсан зөрчил	2137	3437	160.8	
Эрүүлжүүлэгдсэн	245	271	110.6	
Баривчлагдсан	28	99	3.5 <sup>2</sup>	

<sup>2</sup> -дахин их

Эх сурвалж: Аймгийн Цагдаагийн газрын мэдээгээр

ТАТВАРЫН ОРЛОГО

Татварын орлогын төрөл	эхний V сар				сая.төг
	2016 он	Төлөвлөгөө	Гүйцэтгэл	хувь	$\frac{2017}{2016}$ %
1.Хүн ам орлогын албан татвар	310.5	240.3	374.9	156.0	120.7
2.Цалин хөлстэй адилтгах бусад ОАТ	1887.9	2057.7	1867.1	90.7	98.9
3.Үл хөдлөх хөрөнгийн татвар	31.4	36.2	34.8	96.1	110.8
4.Авто машин өөрөө явагч хэрэгслийн албан татвар	162.8	119.7	200.4	167.4	123.1
5.Усны нөөц ашигласны төлбөр	39.5	83.2	55.4	66.6	140.3
6. Газрын төлбөр	80.7	66.1	53.9	81.5	66.8
5.Бусад татвар, төлбөр хураамж	179.9	155.3	154.5	99.5	85.9
Үүнээс: Улсын тэмдэгтийн хураамж	92.3	79.8	72.7	91.1	78.8
Ой ашигласаны төлбөр	39.8	39.7	34.3	86.4	86.2
Ан амьтан агнах, барих	0.0	0.0	0.2	-	-
Бусад	47.8	35.8	47.3	132.1	99.0
6.Татварын бус орлого	144.6	126.1	219.6	174.1	151.9
Хүү торгуулийн орлого	3.1	20.8	14.6	70.2	4.7 <sup>2</sup>
Бусад	141.5	105.3	205.0	194.7	144.9
7. ХХОАТ-ын буцаан олголт	0.0	0.0	0.0	-	-
<b>8.Орон нутгийн орлого /бүгд/</b>	<b>2837.3</b>	<b>2884.6</b>	<b>2960.6</b>	<b>102.6</b>	<b>104.3</b>
ААНБ-ын албан татвар	40.9	47.9	38.9	81.2	95.1
НӨАТ	229.3	208.6	156.7	75.1	68.3
Онцгой	13.5	32.4	29.1	89.8	2.1 <sup>2</sup>
Агаарын бохирдлын төлбөр	17.9	17.8	22.6	127.0	126.3
Ашигт малтмал ашигласны төлбөр	313.0	251.0	620.5	247.2	198.2
<b>9.Төвлөрсөн төсөвт орсон орлого /бүгд/</b>	<b>614.6</b>	<b>557.7</b>	<b>867.8</b>	<b>155.6</b>	<b>141.2</b>
<b>Дүн</b>	<b>3451.9</b>	<b>3442.3</b>	<b>3828.4</b>	<b>111.2</b>	<b>110.9</b>

Эх сурвалж: Аймгийн татварын хэлтсийн мэдээгээр

<sup>2</sup> дахин их



Завхан аймгийн нийгэм, эдийн засгийн V сарын танилцуулга

ХҮНСНИЙ ГОЛ НЭРИЙН БАРААНЫ ҮНЭ /аймаг, нийслэлээр, жил бүрийн эхний 5 сар/

Аймаг	Хонины мах			Үхэр			Ямаа		
	2015 V	2016 V	2017 V	2015 V	2016 V	2017 V	2015 V	2016 V	2017 V
<b>Баруун бүс</b>									
Баян-Өлгий	5 500	6 500	5 766	5 500	5 000	4 500	5 000	5 166	5 000
Говь-Алтай	6 800	6 500	5 800	7 000	7 500	6 500	5 500	5 500	4 800
Завхан	7 500	6 500	6 000	8 000	6 500	6 000	6 500	6 000	4 500
Увс	6 500	6 800	6 000	6 500	6 500	6 000	5 000	5 200	4 500
Ховд	7 000	6 500	6 500	6 500	7 000	6 500	6 000	5 500	5 500
<b>Хангайн бүс</b>									
Архангай	7 800	6 800	6 800	8 500	7 800	7 500	6 800	6 000	6 300
Баянхонгор	7 000	7 000	6 000	8 000	7 000	6 300	5 500	5 500	5 500
Булган	7 500	7 500	7 500	8 000	8 000	7 500	6 000	6 500	5 500
Орхон	8 430	6 833	7 500	8 600	7 667	7 700	6 650	5 500	6 500
Өвөрхангай	6 800	6 800	6 500	8 000	8 000	7 500	6 000	6 000	5 800
Хөвсгөл	7 500	7 000	6 500	7 500	7 000	8 000	6 500	6 000	6 500
<b>Төвийн бүс</b>									
Говьсүмбэр	7 000	7 500	6 000	9 000	8 000	7 000	6 000	7 000	5 000
Дархан-Уул	8 200	7 150	6 500	8 500	8 200	8 150	6 300	5 500	5 800
Дорноговь	6 500	6 933	6 167	9 500	9 750	9 250	5 500	5 933	5 167
Дундговь	7 000	6 500	5 800	-	-	-	6 500	5 600	5 500
Өмнөговь	7 500	6 900	6 250	-	-	-	6 900	6 250	5 750
Сэлэнгэ	8 000	6 800	6 500	8 500	8 500	8 000	7 200	6 200	-
Төв	7 500	7 500	7 500	8 500	9 000	-	6 500	5 500	5 500
<b>Зүүн бүс</b>									
Дорнод	7 500	6 800	6 500	9 000	8 200	8 000	6 500	6 000	5 500
Сүхбаатар	7 250	7 000	6 000	8 000	8 000	7 000	6 500	6 000	5 000
Хэнтий	7 000	7 000	6 500	8 500	9 000	8 500	6 000	5 500	6 000

Завхан аймгийн нийгэм, эдийн засгийн V сарын танилцуулга

ХҮНСНИЙ ГОЛ НЭРИЙН БАРААНЫ ҮНЭ /аймаг, нийслэлээр, жил бүрийн эхний 5 сар/

Аймаг	1-р зэргийн гурил			элсэн чихэр			цагаан будаа			сүү/ савлаагүй /		
	2015 V	2016 V	2017 V	2015 V	2016 V	2017 V	2015 V	2016 V	2017 V	2015 V	2016 V	2017 V
<b>Баруун бүс</b>												
Баян-Өлгий	900	780	900	1 830	1 766	2 400	2 400	2 433	2 500	2 000	1 500	1 333
Говь-Алтай	1 100	1 300	1 300	1 800	1 800	2 500	2 000	2 200	2 200	3 000	1 800	1 500
Завхан	1 100	1 150	1 040	1 800	1 600	2 200	2 300	2 200	2 200	2 400	2 000	2 000
Увс	1 000	1 000	1 000	1 830	1 800	2 400	2 230	2 300	2 433	1 500	1 370	1 000
Ховд	1 200	1 500	1 300	1 800	1 900	1 900	2 200	2 200	2 200	2 000	2 000	1 500
<b>Хангайн бүс</b>												
Архангай	1 300	1 250	1 300	1 800	1 600	2 400	2 500	2 400	2 400	2 000	1 500	1 500
Баянхонгор	1 000	1 200	1 200	1 800	1 900	2 200	2 100	2 200	2 200	2 500	2 000	1 800
Булган	1 500	1 500	1 500	1 800	1 800	2 500	2 400	2 500	2 500	1 600	1 500	1 500
Орхон	960	1 100	1 100	1 600	1 500	2 267	2 300	2 267	2 200	2 000	1 000	1 000
Өвөрхангай	1 200	1 233	1 200	1 800	1 800	2 300	2 200	2 333	2 300	2 000	2 000	2 000
Хөвсгөл	1 250	1 300	1 200	2 000	1 800	2 200	2 600	2 400	2 200	2 000	1 500	1 500
<b>Төвийн бүс</b>												
Говьсүмбэр	800	1 150	1 200	1 700	1 500	2 200	2 100	2 200	2 200	1 100	1 600	1 600
Дархан-Уул	1 010	1 130	1 000	1 650	1 667	2 350	2 400	2 317	2 350	1 400	1 067	1 000
Дорноговь	1 000	1 100	1 017	1 500	1 500	2 167	2 130	2 100	2 100	1 800	2 000	1 800
Дундговь	1 200	1 300	1 200	1 600	1 650	2 300	2 200	2 250	2 200	2 500	2 500	2 000
Өмнөговь	1 130	1 217	1 183	2 000	1 800	2 267	2 000	2 250	2 267	-	3 000	3 000
Сэлэнгэ	1 000	1 100	1 250	1 800	1 800	2 300	2 200	2 200	2 200	1 000	1 000	800
Төв	1 100	1 200	1 200	1 500	1 600	2 200	2 300	2 200	2 200	1 500	1 500	1 400
<b>Зүүн бүс</b>												
Дорнод	920	950	1 000	1 800	1 700	2 200	2 100	2 200	2 100	1 200	1 000	1 000
Сүхбаатар	1 250	1 250	1 233	1 630	1 600	2 267	2 230	2 150	2 150	1 600	1 500	1 000
Хэнтий	1 200	1 200	1 100	1 600	1 500	2 200	2 200	2 300	2 200	1 600	1 500	1 200

ХҮНСНИЙ ГОЛ НЭРИЙН БАРААНЫ ҮНЭ аймаг, нийслэлээр, жил бүрийн эхний 5 сар

Аймаг	А-80		Аи-92		ДТ	
	2016 V	2017 V	2016 V	2017 V	2016 V	2017 V
<b>Баруун бүс</b>						
Баян-Өлгий	1 380	1 550	1 530	1 700	1 400	1 650
Говь-Алтай	1 450	1 650	1 550	1 750	1 550	1 850
Завхан	1 550	1 650	1 660	1 760	1 740	1 890
Увс	1 550	1 650	1 660	1 760	1 790	1 890
Ховд	1 510	1 710	1 610	1 810	1 550	1 850
<b>Хангайн бүс</b>						
Архангай	1 510	1 550	1 690	1 660	1 790	1 750
Баянхонгор	1 480	1 570	1 580	1 680	1 690	1 770
Булган	1 450	1 500	1 550	1 650	1 650	1 750
Орхон	1 473	1 500	1 587	1 650	1 690	1 750
Өвөрхангай	1 450	1 550	1 530	1 660	1 600	1 770
Хөвсгөл	1 570	1 570	1 780	1 780	1 840	1 840
<b>Төвийн бүс</b>						
Говьсүмбэр	1 480	1 516	1 610	1 700	1 700	1 763
Дархан-Уул	1 470	1 480	1 570	1 620	1 666	1 706
Дорноговь	1 467	1 563	1 647	1 743	1 717	1 773
Дундговь	1 490	1 540	1 670	1 720	1 750	1 750
Өмнөговь	1 530	1 580	1 710	1 780	1 760	1 820
Сэлэнгэ	1 480	1 480	1 580	1 630	1 690	1 720
Төв	1 470	1 480	1 530	1 630	1 630	1 720
<b>Зүүн бүс</b>						
Дорнод	1 550	1 570	1 660	1 680	1 790	1 810
Сүхбаатар	1 580	1 630	1 690	1 740	1 820	1 870
Хэнтий	1 540	1 540	1 650	1 700	1 750	1 800

Аймаг нийслэлд зарагдаж буй ноолуурын үнэ / 2017 оны 5-р сарын 31 байдлаар /

Аймаг, нийслэл	Ноолуур, кг		Ноолуур, кг		Ноолуур, кг	
	Цагаан	Бор	Цагаан	Бор	Цагаан	Бор
	V.17		V.24		V.31	
Архангай	63000	63000	48000	48000	52000	52000
Баян-Өлгий	54000	54000	52333	52333	52000	52000
Баянхонгор	68000	62500	66000	57000	67000	57000
Булган	55000	55000	50000	50000	50000	50000
Говь-Алтай	59000	59000	56000	56000	55500	55500
Дорноговь	57000	57000	53000	53000	53000	53000
Дорнод	50000	50000	40000	40000	40000	40000
Дундговь	57000	57000	55000	55000	55000	55000
Завхан	62000	62000	55000	55000	55000	55000
Өвөрхангай	63000	63000	59000	59000	58000	58000
Өмнөговь	60000	58000	57000	52500	57000	52500
Сүхбаатар	50000	50000	50000	50000	40000	40000
Сэлэнгэ	47500	47500	42500	42500	37500	37500
Төв	54500	54500	52000	52000	50000	50000
Увс	61000	60000	55000	54000	55000	54000
Ховд	60000	58000	56000	56000	56000	52000
Хөвсгөл	63000	63000	60000	60000	56000	56000
Хэнтий	50000	50000	40000	40000	40000	40000
Дархан-Уул	60000	60000	55000	55000	50000	50000
<b>Улаанбаатар</b>	<b>58000</b>	<b>58000</b>	<b>50000</b>	<b>50000</b>	<b>55000</b>	<b>50000</b>
Орхон	55000	50000	50000	50000	50000	50000
Говьсүмбэр	50000	50000	50000	50000	45000	45000

МАЛ ТӨЛЛӨЛТ

Сум	Төллөсөн хээлтэгч, толгой					Төллөлтийн хувь				
	2013	2014	2015	2016	2017	2013	2014	2015	2016	2017
Улиастай	28881	36128	40281	43149	37709	82.2	90.3	87.3	80.7	70.5
Алдархаан	52127	59531	67552	71798	82507	88.5	84.1	85.0	68.3	78.4
Асгат	12401	15452	15693	11589	14908	91.1	96.6	98.4	69.1	88.8
Баянтэс	32019	35673	44060	40616	48053	94.1	96.9	98.9	74.2	87.8
Баянхайрхан	32545	39048	42439	35624	28299	90.0	94.3	98.8	89.5	71.1
Дөрвөлжин	42101	47173	51907	54232	57308	93.1	93.4	88.5	72.8	77
Завханмандал	27675	29337	36744	36885	41093	91.1	89.3	88.5	75.2	83.8
Идэр	33414	36634	41102	34778	48379	84.2	86.3	85.3	63.1	87.7
Их-Уул	58667	70442	77883	73742	83334	81.6	87.3	85.4	73.6	83.2
Нөмрөг	27304	33219	38237	39255	45106	92.8	96.7	99.2	85.6	98.4
Отгон	47764	51447	54627	59068	64714	83.2	78.2	78.8	75.5	82.7
Сантмаргац	45498	48699	57650	54850	64111	87.3	90.5	93.2	82.1	95.9
Сонгино	25224	27763	29411	33450	36114	92.0	94.2	92.5	87.8	94.8
Тосонцэнгэл	47449	47787	58080	58333	60624	89.5	84.9	87.7	76.2	79.2
Түдэвтэй	29643	31205	32218	36572	42161	93.0	93.2	90.2	81.4	93.8
Тэлмэн	42751	47845	53608	54042	59317	87.6	88.8	88.8	77.3	84.9
Тэс	25314	29629	36543	30149	35286	67.8	78.5	88.0	76.4	89.4
Ургамал	31676	34974	38379	33447	42457	95.2	92.5	93.5	70.7	89.7
Цагаанхайрхан	19722	21702	25052	29011	32698	89.3	86.1	86.5	78.2	88.1
Цагаанчулуут	17208	20086	23592	26196	34282	84.1	82.7	82.3	69.8	91.4
Цэцэн-Уул	36317	29455	31075	33016	51959	77.8	56.0	56.5	55.1	86.7
Шилүүстэй	24407	26922	32960	35981	36058	90.1	86.7	89.8	75.9	76.1
Эрдэнэхайрхан	48548	53029	54210	66190	68795	84.8	92.8	88.7	91.7	95.3
Яруу	43277	53155	54707	58448	66868	92.7	98.5	96.0	83.9	96
Дүн	831932	926335	1038010	1050421	1182140	87.0	87.5	87.8	83.4	85.7

ТӨЛ БОЙЖИЛТ

Сум	Бойжуулсан төл, толгой					Бойжилтын хувь				
	2013	2014	2015	2016	2017	2013	2014	2015	2016	2017
Улиастай	28509	35827	39897	42562	37433	98.7	99.2	99.0	98.6	99.3
Алдархаан	51559	57831	66749	70541	81502	98.9	97.1	98.8	98.2	98.8
Асгат	12215	15611	15811	10791	14408	98.5	100.0	99.9	92.5	96.0
Баянтэс	31121	35534	43715	26935	47537	97.2	99.6	99.2	66.3	98.9
Баянхайрхан	31321	38895	42233	32754	28085	96.2	99.6	99.5	91.9	99.2
Дөрвөлжин	42004	47080	50761	53263	57134	9.5	99.6	97.7	98.2	99.7
Завханмандал	27387	29197	35333	35267	40594	99.0	99.5	96.2	95.6	98.8
Идэр	31687	35834	40341	33570	47279	94.8	97.8	98.1	96.5	97.6
Их-Уул	56169	68670	74965	70665	77400	95.7	97.5	96.2	95.8	92.9
Нөмрөг	27002	33219	38172	39154	43866	98.9	100.0	99.8	99.7	97.3
Отгон	46126	50434	53735	56382	63313	96.6	98.0	98.4	95.5	97.8
Сантмаргац	43935	48153	56996	42484	63844	96.6	98.9	98.2	77.5	99.5
Сонгино	24952	27733	29303	33368	36114	98.5	99.8	99.6	99.8	100.0
Тосонцэнгэл	46110	46860	57620	57601	58427	97.2	98.1	99.2	98.7	96.4
Түдэвтэй	28708	30952	31792	35939	42038	96.3	99.0	98.7	98.3	99.5
Тэлмэн	42272	46708	53090	53185	54703	98.2	97.4	98.7	98.3	92.2
Тэс	25032	29469	36543	24711	35286	98.9	99.5	100.0	82.0	100.0
Ургамал	31713	35266	38171	32212	42559	99.3	100.0	99.3	96.1	99.9
Цагаанхайрхан	18773	19959	24447	27738	32205	95.2	92.0	97.6	95.6	98.5
Цагаанчулуут	17001	19634	23381	26013	33695	98.8	97.7	99.1	99.3	98.3
Цэцэн-Уул	36143	29455	31075	32353	51959	99.5	100.0	100.0	98.0	100.0
Шилүүстэй	23913	25777	31757	34929	35634	98.0	95.7	96.4	97.1	98.8
Эрдэнэхайрхан	48203	52812	54191	65887	68880	99.3	99.6	100.0	99.5	100.0
Яруу	42659	52436	54383	57406	66244	98.6	98.6	99.4	98.2	99.1
Дүн	814514	913346	1024461	995710	1160139	97.8	98.5	98.6	94.8	98.1

ЗҮЙ БУСААР ХОРОГДСОН ТОМ МАЛ

Сум	Хорогдсон том мал, толгой										$\frac{2017 \text{ I-V}}{2016 \text{ I-V}} \%$
	2013		2014		2015		2016		2017		
	V	I-V	V	I-V	V	I-V	V	I-V	V	I-V	
Улиастай	40	731	101	489	79	309	73	1570	51	383	24.4
Алдархаан	52	546	450	2261	103	527	183	4547	65	662	14.6
Асгат	21	443	-	17	-	53	27	2822	19	856	30.3
Баянтэс	221	2085	-	273	52	128	-	17279	363	5093	29.5
Баянхайрхан	3444	6210	48	200	43	100	44	10162	0	1095	10.8
Дөрвөлжин	3	998	13	239	161	413	110	2448	23	78	3.2
Завханмандал	23	323	37	329	109	357	26	1546	23	255	16.5
Идэр	146	1529	58	498	57	443	53	4438	397	830	18.7
Их-Уул	422	2422	571	1543	188	894	1815	11657	1212	8164	70.0
Нөмрөг	159	833	20	3060	86	94	72	853	93	989	115.9
Отгон	14	605	63	284	31	351	274	2567	36	522	20.3
Сантмаргац	164	3351	78	410	96	572	116	13608	30	50	0.4
Сонгино	230	3515	-	54	12	62	-	1177	0	213	18.1
Тосонцэнгэл	710	3629	165	647	58	406	152	2224	1402	5292	2.4 <sup>2</sup>
Түдэвтэй	3324	5838	67	309	32	198	174	1137	22	675	59.4
Тэлмэн	249	951	106	525	185	451	73	1478	740	3153	2.1 <sup>2</sup>
Тэс	114	872	357	4890	2	22	3462	16823	0	111	0.7
Ургамал	13	30	-	688	-	71	13	4955	0	15	0.3
Цагаанхайрхан	59	363	72	737	57	172	7	524	130	461	88.0
Цагаанчулуут	29	157	54	310	47	154	-	196	15	121	61.7
Цэцэн-Уул	1332	4597	-	363	-	-	141	7684	0	0	-
Шилүүстэй	49	156	12	91	5	113	6	1030	10	72	7.0
Эрдэнэхайрхан	-	739	-	103	4	56	-	5021	0	18	0.4
Яруу	8	8618	23	1040	-	66	-	5429	0	183	3.4
Дүн	10826	49541	2295	19360	1407	6012	6821	121175	4631	29291	24.2

<sup>2</sup> дахин их

ӨВЧНӨӨР ХОРОГДСОН МАЛ

Сум	Өвчнөөр хорогдсон мал, толгой										$\frac{2017 I - V}{2016 I - V} \%$
	2013		2014		2015		2016		2017		
	V	I-V	V	I-V	V	I-V	V	I-V	V	I-V	
Улиастай	6	45	2	51	-	15	0	1	-	-	-
Алдархаан	5	15	20	88	2	18	4	22	-	1	4.5
Асгат	-	-	-	4	-	39	-	1	-	-	-
Баянтэс	-	-	-	-	-	-	-	-	-	-	-
Баянхайрхан	-	-	-	5	-	-	-	-	-	-	-
Дөрвөлжин	-	-	-	1	-	2	-	-	7	7	-
Завханмандал	-	6	-	-	-	-	-	-	-	-	-
Идэр	30	240	-	32	5	43	13	14	88	88	6.3 <sup>2</sup>
Их-Уул	19	49	118	143	9	28	17	162	-	145	89.5
Нөмрөг	35	35	-	-	-	8	-	-	-	-	-
Отгон	-	4	20	70	-	145	-	6	-	-	-
Сантмаргац	-	977	17	38	7	39	-	38	-	-	-
Сонгино	24	107	-	-	-	-	-	-	-	-	-
Тосонцэнгэл	139	363	45	115	13	46	-	-	-	453	-
Түдэвтэй	-	-	-	-	-	4	-	-	2	2	-
Тэлмэн	60	83	-	26	12	15	47	116	-	35	30.2
Тэс	-	20	-	-	2	2	-	-	-	-	-
Ургамал	5	10	-	-	-	-	-	-	-	-	-
Цагаанхайрхан	-	4	-	7	-	1	-	-	-	-	-
Цагаанчулуут	1	5	-	1	-	4	-	-	-	-	-
Цэцэн-Уул	-	-	-	-	-	-	-	-	-	-	-
Шилүүстэй	8	9	-	6	-	-	-	-	-	-	-
Эрдэнэхайрхан	-	3	-	-	-	5	-	-	-	-	-
Яруу	-	-	-	-	-	-	-	-	-	-	-
<b>Дүн</b>	<b>332</b>	<b>1975</b>	<b>222</b>	<b>587</b>	<b>50</b>	<b>414</b>	<b>81</b>	<b>360</b>	<b>97</b>	<b>731</b>	<b>2.0<sup>2</sup></b>

<sup>2</sup> дахин их



ХЭЭЛТЭГЧ МАЛЫН ХОРОГДОЛ

Сум	Хорогдсон хээлтэгч, толгой										$\frac{2017 I - V}{2016 I - V} \%$
	2013		2014		2015		2016		2017		
	V	I-V	V	I-V	V	I-V	V	I-V	V	I-V	
Улиастай	3	100	14	101	18	83	36	363	20	81	22.3
Алдархаан	22	150	145	1084	33	123	59	529	1	87	16.4
Асгат	-	2	-	-	-	-	319	650	9	120	18.5
Баянтэс	120	455	-	-	-	-	-	2376	38	335	14.1
Баянхайрхан	388	706	1	4	2	10	60	2508	-	249	9.9
Дөрвөлжин	-	216	2	41	58	86	30	296	7	16	5.4
Завханмандал	1	146	15	69	23	80	5	267	25	56	21.0
Идэр	47	130	33	69	6	25	3	184	68	68	37.0
Их-Уул	79	369	62	159	65	144	107	2067	176	1553	75.1
Нөмрөг	42	71	-	12	-	-	1	1	30	48	48 <sup>2</sup>
Отгон	6	122	-	29	-	12	-	27	3	11	40.7
Сантмаргац	18	678	40	120	23	90	262	4424	-	-	-
Сонгино	310	523	-	-	-	4	-	-	-	1	-
Тосонцэнгэл	181	958	68	114	3	56	113	603	641	1192	197.7
Түдэвтэй	225	466	10	44	4	42	8	403	10	157	39.0
Тэлмэн	8	82	24	101	108	116	10	264	375	890	3.4 <sup>2</sup>
Тэс	-	7	30	566	-	3	3762	6460	-	-	-
Ургамал	12	15	-	45	-	-	-	226	-	5	2.2
Цагаанхайрхан	33	100	3	32	8	18	3	87	-	23	26.4
Цагаанчулуут	17	60	5	35	24	48	-	38	11	19	50.0
Цэцэн-Уул	12	26	-	-	-	-	33	1892	-	-	-
Шилүүстэй	19	29	-	30	5	26	1	81	2	6	7.4
Эрдэнэхайрхан	-	179	-	25	-	-	-	232	-	-	-
Яруу	-	1211	20	91	-	2	-	247	-	3	1.2
Дүн	1543	6801	472	2771	380	968	4812	24225	1416	4920	20.3

<sup>2</sup> дахин их

## ТАРИАЛСАН ТАЛБАЙН МЭДЭЭ

/тариалсан талбай, га, VI сарын 1-ний байдлаар/

Сумдын нэр	Үр тариа		Төмс		Ногоон тэжээл		Хүнсний ногоо	
	2016	2017	2016	2017	2016	2017	2016	2017
Улиастай	-	-	66.42	70.64	13.7	8.24	37.2	35.66
Алдархаан	-	-	51.8	60.0	-	10.0	32.5	33.0
Асгат	600.0	700.0	-	2.0	-	80.0	-	1.0
Баянтэс	-	-	2.5	5.5	-	-	0.9	1.1
Баянхайрхан	-	-	2.0	0.0	-	-	1.2	
Дөрвөлжин	-	-	0.5	0.75	-	-	0.5	1.96
Завханмандал	-	-	1.0	2.0	-	-	1.0	1.0
Идэр	-	-	-	0.0	100.0	-	-	-
Их-Уул	-	-	7.10	7.1	14.0	4.0	2.43	1.88
Нөмрөг	-	-	-	0.0	-	-	-	-
Отгон	-	-	-	0.0	-	-	-	-
Сантмаргац	-	-	0.3	2.0	-	10.0	0.1	1.0
Сонгино	-	-	-	0.0	-	-	-	-
Тосонцэнгэл	-	-	10.0	20.0	8.0	35.0	3.0	6.0
Түдэвтэй	-	-	0.7	2.5	6.0	35.0	0.3	1.0
Тэлмэн	-	-	7.6	6.6	-	-	-	3.2
Тэс	-	10.0	5.5	5.0	25.0	45.0	-	4.7
Ургамал	-	-	1.05	1.83	-	0.5	0.068	0.85
Цагаанхайрхан	-	-	4.1	8.83	-	-	3.0	-
Цагаанчулуут	-	-	0.4	1.95	-	-	0.3	-
Цэцэн-Уул	-	-	4.0	0.0	123	-	1.8	-
Шилүүстэй	-	-	3.3	4.0	3.0	2.0	2.5	2.56
Эрдэнэхайрхан	-	-	0.15	0.4	-		0.17	0.18
Яруу	-	-	2.2	3.7	-	23.3	0.4	1.15
<b>ДҮН</b>	<b>600.0</b>	<b>710.0</b>	<b>170.62</b>	<b>204.8</b>	<b>292.7</b>	<b>253.04</b>	<b>87.37</b>	<b>96.24</b>

Завхан аймгийн нийгэм, эдийн засгийн V сарын танилцуулга

Аж үйлдвэрийн салбарын борлуулсан бүтээгдэхүүн /дэд салбараар, өссөн дүнгээр /

Аж үйлдвэрийн салбар	2013	2014	2015	2016	2017	/сая,төг/	
						үүнээс	
						ААН	иргэд
<b>Нийт дүн</b>	<b>5773.4</b>	<b>5478.9</b>	<b>5265.4</b>	<b>5529.9</b>	<b>5218.6</b>	3210.4	2008.2
<b>Боловсруулах үйлдвэр</b>	<b>1132.4</b>	<b>1601</b>	<b>1957.2</b>	<b>2703.3</b>	<b>2423.9</b>	415.7	2008.2
<b>Хүнсний бүтээгдэхүүн үйлдвэрлэлт</b>	<b>880.9</b>	<b>934.3</b>	<b>1109.9</b>	<b>1160.4</b>	<b>1156.0</b>	330.5	825.5
Сүү сүүн бүтээгдэхүүн үйлдвэрлэл	1.2	2.2	0.9	0.6	30.0	1.9	28.1
Нарийн боов, талх, чихэр үйлдвэрлэл	764.6	908.3	918	899.8	849.4	89.3	760.1
Хиам	1.7	-	-	4.0	12.0	12.0	
Ундаа үйлдвэрлэл /согтууруулах ундаа ороод/	108.3	20	160.9	213.6	249.2	222.2	27.0
Хэрчсэн гурил	-	-	16.1	38.7	8.3		8.3
Давс олборлолт, иоджуулсан давс	5.1	3.8	14	3.7	4.9	4.9	
Цай үйлдвэрлэл					2.2	0.2	2.0
Гутал, хувцас үйлдвэрлэл /оёдол/	160.5	359.8	396.4	1141.3	790.8	21.4	769.4
Модон эдлэл үйлдвэрлэл	79.8	234.4	203.2	357	356.8		356.8
Блок, тоосго	6.9	39.1	16	-	-	-	5.6
Гурил үйлдвэрлэл	34.5	17.7	73.4	-	-		
Боловсруулсан мах	-	-	132	-	-		
Өлөн гэдэс үйлдвэрлэл					31.9	31.9	
Эсгий, эсгий эдлэл үйлдвэрлэл	-	5.8	6	10.6	17.5		17.5
Бусад /төмөр/	11.2	9.9	20.3	34	65.3	31.9	33.4
<b>Цахилгаан, дулааны эрчим хүч үйлдвэрлэл, усан хангамж</b>	<b>4641</b>	<b>3877.9</b>	<b>3308.2</b>	<b>2826.6</b>	<b>2794.7</b>	2794.7	
Цахилгаан үйлдвэрлэл	3177.1	2151.2	1461.4	718.4	743.6	743.6	
Дулаан үйлдвэрлэл	1311.2	1595.7	1581.9	1837.3	1795.8	1795.8	
Усан хангамж	152.7	131.0	264.9	270.9	255.3	255.3	

АЖ ҮЙЛДВЭРИЙН НИЙТ БҮТЭЭГДЭХҮҮН /дэд салбараар/

/сая,төг/

Хугацаа	Нийт дүн	Боловсруулах аж үйлдвэр	Цахилгаан, дулааны эрчим үйлдвэрлэл, усан хангамж	
2013	I	1709.0	264.1	1444.9
	II	1463.9	299.3	1164.6
	III	1188.5	160.8	1027.7
	IV	726.9	203.7	523.2
	V	685.1	204.5	480.6
	<b>I-V</b>	<b>5773.4</b>	<b>1132.4</b>	<b>4641</b>
2014	I	990.9	493.4	497.5
	II	1105.9	217.5	888.4
	III	1173.5	236.3	937.2
	IV	1177.1	238.2	938.9
	V	1031.5	415.6	615.9
	<b>I-V</b>	<b>5478.9</b>	<b>1601</b>	<b>3877.9</b>
2015	I	1275.5	455.9	819.6
	II	1353.4	557.6	795.8
	III	1269.1	488.1	781
	IV	899	221.1	677.9
	V	481.9	234.5	233.9
	<b>I-V</b>	<b>5278.9</b>	<b>1957.2</b>	<b>3308.2</b>
2016	I	1678.3	908.9	769.4
	II	1009.3	279.1	730.2
	III	1144.4	446.3	698.1
	IV	1096.5	563	533.5
	V	601.4	506	95.4
	<b>I-V</b>	<b>5529.9</b>	<b>2703.3</b>	<b>2826.6</b>
2017*	I	964.3	288.8	675.8
	II	1818.9	1101.4	717.2
	III	903.1	192.3	710.8
	IV	769.8	200.8	569
	V	386.1	264.2	121.9
	<b>I-V</b>	<b>5218.6</b>	<b>2423.9</b>	<b>2794.7</b>
	<u>2017 V</u>			
	2016 V	64.2	52.2	127.8
	<u>2017 I – V</u>			
	2016 I – V	94.3	89.7	98.9
	<u>2017 V</u>			
	2017 IV	50.2	131.6	21.4

**АЖ ҮЙЛДВЭРИЙН САЛБАРЫН ГОЛ НЭР ТӨРЛИЙН БҮТЭЭГДЭХҮҮН ҮЙЛДВЭРЛЭЛ, өссөн дүнгээр**

Гол нэр төрлийн бүтээгдэхүүн	Хэмжих нэгж	2013	2014	2015	2016	2017	үүнээс	
							ААНэгж	иргэд
<b>Цахилгаан дулааны эрчим хүч үйлдвэрлэл, усан хангамж</b>								
Цахилгаан эрчим хүч	мян.квт.ц	7373.4	3270.8	2045.0	1148.6	830.9	830.9	-
Дулааны эрчим хүч	мян.г.кал	104.9	114.8	139.7	138.5	155.6	155.6	-
<b>Боловсруулах аж үйлдвэр</b>								
Савхин гутал	хос	638	1059	877	1403	404	-	404
Хүүхдийн гутал	хос	115	180	205	562	150	-	150
Монгол гутал	хос	339	510	531	1002	449	41	408
Монгол дээл/зөөлөн оёдол/	ширхэг	2094	2570	3165	7758	3397	288	3109
Талх	тонн	211.6	189.2	137.5	156.9	121.1	7.8	113.3
Нарийн боов	тонн	253.6	303.2	246.9	229.2	141.8	17.2	124.6
Чихэр	тонн	1.5	0.8	2.4	0.3	0.7	0.9	-
Архи, дарс	мян.л	22.5	4.3	15.8	9.5		14.3	-
Ундаа ,Хийжүүлсэн ус	мян.л	4.1	-	2.7	211.5	112.9	112.9	-
Хаим	тонн	-	-	-	0.8	2.2	2.2	-
Ус борлуулалт	мян.куб.м	77.6	52.4	88.3	90.3	85.1	85.1	-

