



"ᠨᠠᠨᠢᠨᠨᠢᠨᠢ ᠨᠢᠨᠢ ᠨᠢᠨᠢ ᠨᠢᠨᠢ ᠨᠢᠨᠢ ᠨᠢᠨᠢ ᠨᠢᠨᠢ"



ᠴᠠᠠᠨᠢᠨᠢ ᠨᠢᠨᠢ ᠨᠢᠨᠢ ᠨᠢᠨᠢ ᠨᠢᠨᠢ ᠨᠢᠨᠢ ᠨᠢᠨᠢ
ᠴᠠᠨᠢᠨᠢ ᠨᠢᠨᠢ ᠨᠢᠨᠢ ᠨᠢᠨᠢ ᠨᠢᠨᠢ ᠨᠢᠨᠢ ᠨᠢᠨᠢ
ЭХНИЙ II САРЫН ᠨᠠᠨᠢ ᠨᠢᠨᠢᠨᠢᠨᠢ

Хаяг: Нутгийн захиргааны ордон 4 давхар 404 тоот

Утас: 70462846, 70462572

И-мэйл: stat_zav@yahoo.com

Веб: www.nso.mn, www.1212.mn, zavkhan.nso.mn

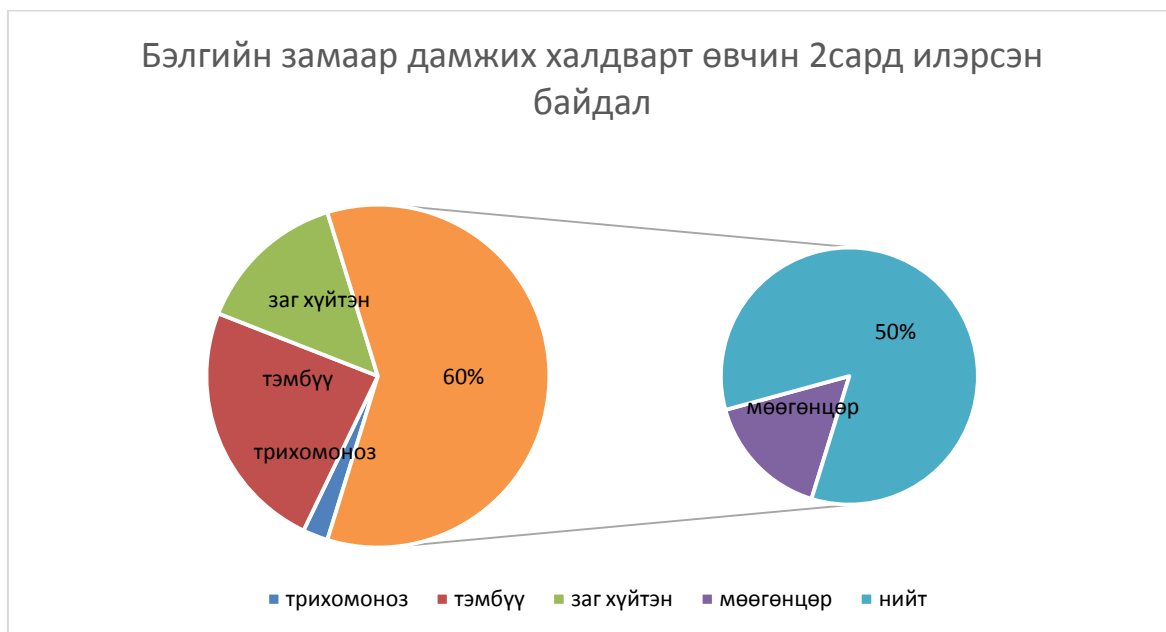
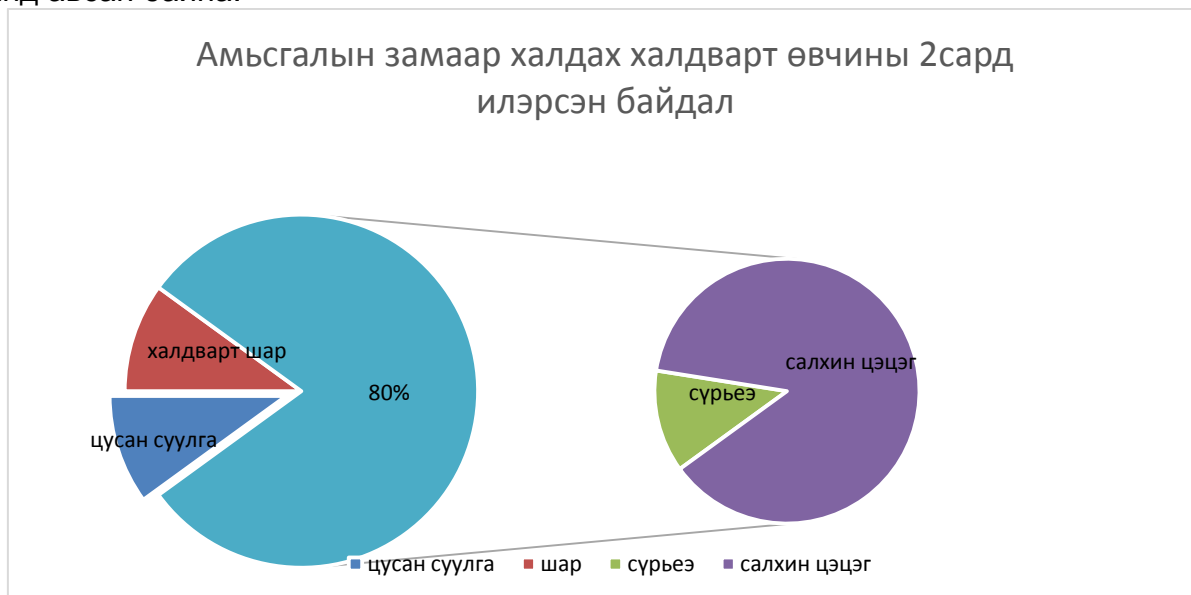
Завхан аймгийн нийгэм, эдийн засгийн II сарын танилцуулга

ҮНДСЭН ҮЗҮҮЛЭЛТ /эхний II сар/

Үзүүлэлт	Хэмжих нэгж	2017	2018	$\frac{2018}{2017}$ %
Нийгмийн статистикийн үзүүлэлт				
Хүн амын амьжиргааны доод түвшин	мян.төг	166.5	178.0	100.3
Төрсөн хүүхдийн тоо /амьд төрөлт/	хүн	195	232	118.9
Эхийн эндэгдэл	хүн	-	-	-
Халдварт өвчнөөр өвчлөгчдийн тоо	хүн	106	41	38.6
Бүртгэлтэй ажилгүйчүүдийн тоо	хүн	1118	1749	156.4
Ажилд орсон хүний тоо	хүн	45	93	6.7 ²
Нийгмийн даатгалаас өндөр насны тэтгэвэр авагчдын тоо	хүн	9905	10205	103.0
Олгосон тэтгэвэр, тэтгэмж	сая.төг	5786.6	6075.3	104.9
Бүртгэгдсэн гэмт хэргийн тоо	хүн	27	27	100.0
Макро эдийн засгийн статистикийн үзүүлэлт				
Татварын орлого	сая.төг	1141.1	1536.0	134.6
Зээлийн хүү	хувь	0.58-2.8	0.58-2.0	-
Эдийн засгийн статистикийн үзүүлэлт				
Мал онд оролт	хувь	99.8	98.1	-
Хорогдсон том мал /бүгд/	толгой	8325	70048	8.4 ²
Тэмээ	толгой	-	3	-
Адуу	толгой	310	716	2.3 ²
Үхэр	толгой	585	1845	3.1 ²
Хонь	толгой	3640	25221	6.9 ²
Ямаа	толгой	3790	42263	11.1 ²
Өвчнөөр хорогдсон мал	толгой	-	2	-
Хээлтэгч малын хорогдол	толгой	498	6538	13.1 ²
Аж үйлдвэрийн салбарын нийт үйлдвэрлэлт /бүгд/	сая.төг	2783.2	2577.5	92.6
Цахилгаан	сая.төг	412.9	454.6	110.1
Дулаан	сая.төг	876.9	1128.2	128.6
Усан хангамж	сая.төг	103.2	82.8	80.2
Боловсруулах үйлдвэрлэл	сая.төг	1390.2	911.9	65.6

ЭРҮҮЛ МЭНД

Аймгийн хэмжээнд нийт 230 эх амаржиж , 232 хүүхэд амьд төрж, 65 хүн нас барж ,нэг хүртэлх насны хүүхэд 6 эндэж,нийт халдварт өвчин 41 бүртгэгдсэн нь өнгөрсөн оны мөн үетэй харьцуулахад төрсөн эх 37(19.1%) ,нас баралт 27(14%) аар тус тус өсч,халдварт өвчин 65(16.5%),халдварт бус өвчин 228(2.3%)аар тус тус буурсан байна.2 сард 2,9 мянган өвчтөныг 20,8 мянган ор хоногоор эмчлэн 247 жирэмсэн эхийг шинээр хяналтанд авсан байна.



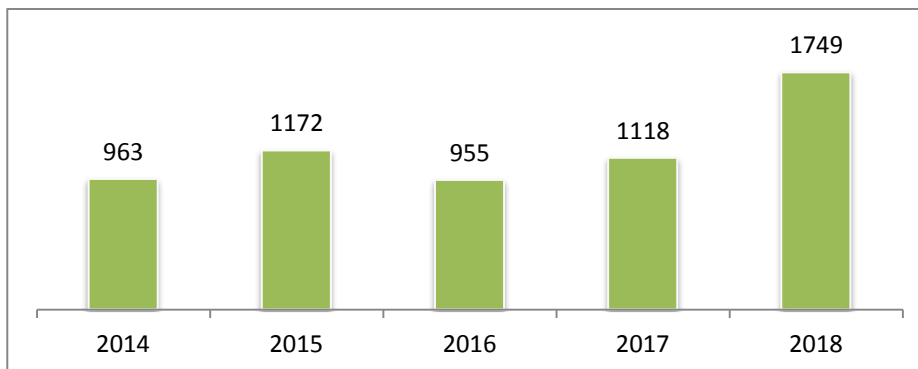
ХӨДӨЛМӨР

Шинэ ажлын байр болон бүртгэлтэй ажилгүйчүүд

Аймгийн хөдөлмөр, халамжийн үйлчилгээний газарт бүртгүүлсэн ажил идэвхитэй хайж байгаа ажилгүй хүний тоо 1749 болж, өнгөрсөн оны мөн үеэс 36.1 хувиар буюу 631 хүнээр өссөн байна. Аймгийн хэмжээнд 835 эмэгтэй ажил идэвхитэй хайж байгаа нь ажилгүйчүүдийн 47.8 хувийг эзэлж байна.

2018 оны 2 сарын байдлаар бүртгүүлсэн, ажил идэвхитэй хайж байгаа ажилгүйчүүдийн тоо өмнөх 4 жилийн дунджаас 39.8 хувиар буюу 697 хүнээр өссөн байна.

Бүртгэлтэй ажилгүйчүүдийн тоо, /оноор, эхний 2 сар/



Бүртгэлтэй ажилгүйчүүдийг насны бүлгээр авч үзвэл 13.7 хувь нь 15-24 нас, 31.1 хувь нь 25-34 нас, 31.6 хувь нь 35-44 нас, 19.9 хувь нь 45-54 нас, 3.2 хувь нь 55-59 нас, 0.5 хувь нь 60 дээш насны ажилгүйчүүд байна.

Ажилгүйчүүдийн 1.4 хувь нь боловсролгүй, 3.0 хувь нь бага, 8.6 хувь нь суурь, 58.1 хувь нь бүрэн дунд, 5.5 хувь нь техникийн болон мэргэжлийн, 4.7 хувь нь тусгай мэргэжлийн дунд, 18.7 хувь нь дээд боловсролтой хүмүүс тус тус эзэлж байна.

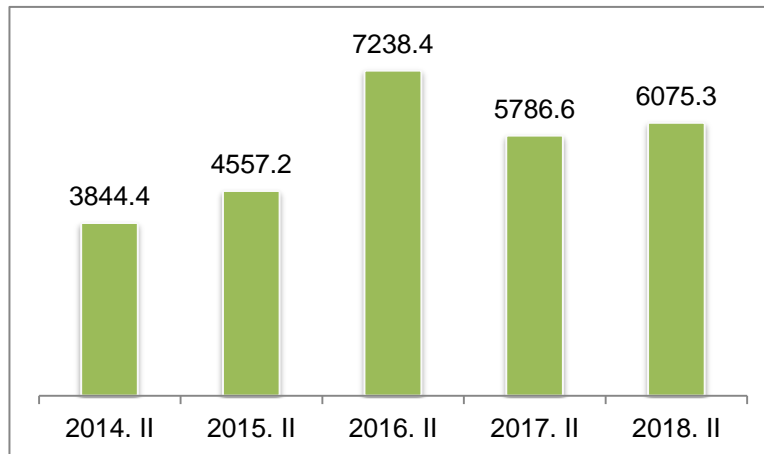


НИЙГМИЙН ДААТГАЛ, ХАЛАМЖ

Аймгийн хэмжээгээр нийгмийн даатгалын сангаас эхний 2 сард 10.2 мянган хүнд 6.1 тэр бум төгрөгийн тэтгэвэр, тэтгэмж олгож, 2.4 тэр бум төгрөгийн нийгмийн даатгалын шимтгэлийн орлогыг төвлөрүүлсэн байна.

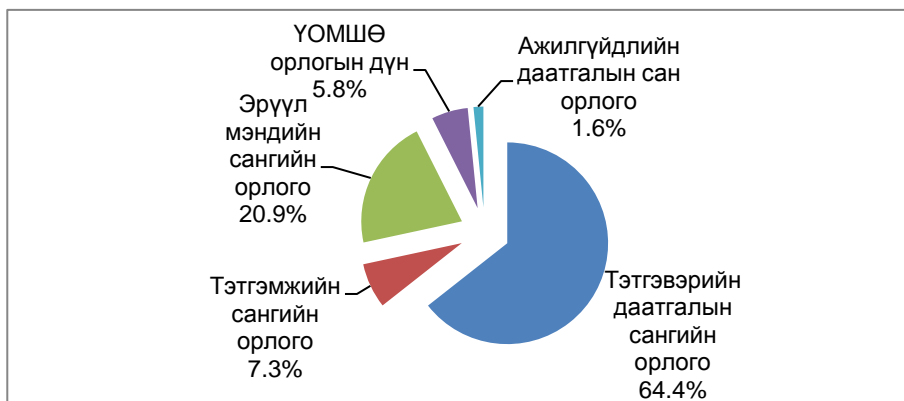
Эхний 2 сард 8707 хүн нийгмийн даатгалд хамрагдсаны 8050 буюу 92.5 хувь нь төсөвт байгууллага, ААНэгж байгууллагын даатгуулагч, 657 иргэн буюу 7.5 хувь нь сайн дурын даатгалд хамрагдсан байна.

Нийгмийн даатгалын сангийн зарлага, сая төгрөг



Сангуудаар авч үзвэл: Тэтгэврийн даатгалын сангийн орлогын төлөвлөгөөг 8.5 хувиар, тэтгэмжийн даатгалын сангийн орлогын төлөвлөгөөг 11.4 хувиар, ажилгүйдлийн даатгалын сангийн орлогын төлөвлөгөө 19.1 хувиар, ҮОМШӨ сангийн орлогын төлөвлөгөөг 53.5 хувиар тус тус давуулан биелүүлсэн байна.

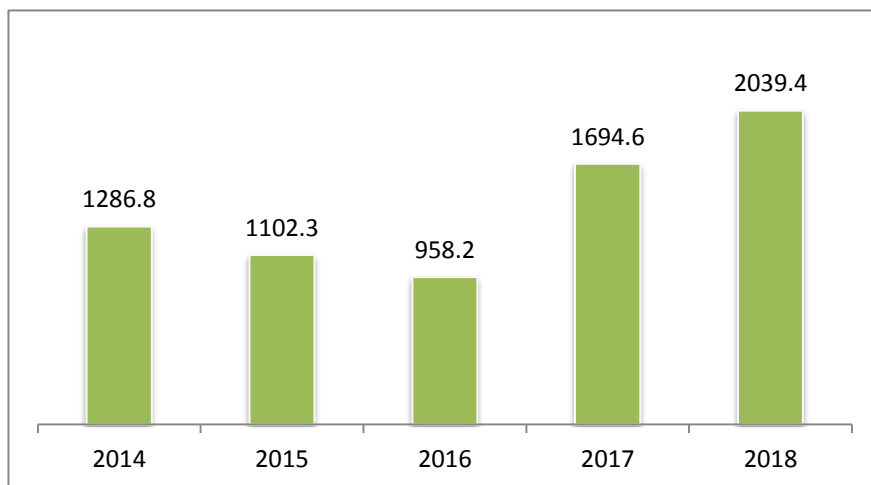
Нийгмийн даатгалын сангийн орлого, төрлөөр, хувиар



Тэтгэврийн сангийн зарлага 5810.5 сая төгрөгт, Тэтгэмжийн сангийн зарлага 217.3 сая төгрөг, Эрүүл мэндийн сангийн зарлага 2.8 сая төгрөг, ҮОМШӨ-ний зарлага 8.9 сая төгрөг, ажилгүйдлийн даатгалын сангаас 35.8 сая төгрөг тус тус зарцуулж нийт 6075.3 сая төгрөгийн тэтгэвэр, тэтгэмж, даатгалыг олгосон байна.

Халамжийн сангийн үйл ажиллагааны эхний 2 сарын мэдээгээр Халамжийн тэтгэвэр 1536 хүнд 443.2 сая төгрөг, нөхцөлд мөнгөн тэтгэмж 8216 хүнд 884.0 сая төгрөг, нийгмийн халамжийн үйлчилгээ болон хөнгөлөлт 16726 хүнд 712.2 сая төгрөг нийт 26478 хүнд 2039.4 сая төгрөгийн тэтгэвэр, тэтгэмж, хөнгөлөлтийг үзүүлсэн байна.

Халамжийн сангийн зарцуулалт, мян төгрөг



ГЭМТ ХЭРЭГ

Аймгийн хэмжээгээр 27 гэмт хэрэг бүртгэгдсэнээс 33.3 хувийг иргэдийн эрх чөлөө эрүүл мэндийн эсрэг гэмт хэрэг, 37.0 хувь нь бусдын өмчлөлийн эсрэг гэмт хэрэг, 29.7 хувийг бусад төрлийн гэмт хэрэг эзэлж байна.

Оны эхнээс өссөн дүнгээр 746 зөрчил илрүүлж, 62 хүн эрүүлжигдэн, 12 хүн баривчлагдсан нь өнгөрсөн оны мөн үеэс зөрчил 331, эрүүлжигдсэн хүн 39, гэмт хэргийн улмаас гэмтсэн хүн 2, учирсан хохирол 20.7 сая төгрөгөөр тус тус буурч баривчлагдсан хүн 2-оор өссөн байна.

ТАТВАРЫН ОРЛОГО

Татварын орлогын төлөвлөгөө эхний 2 сард аймгийн дүнгээр 137.9 хувийн биелэлттэй, 1 тэрбум 536.0 сая төгрөгийн орлого оруулж, цалин хөлс, түүнтэй адилтгах орлого 44.8 хувь, нэмэгдсэн өртгийн албан татвар 3.3 хувь, ашигт малтмал ашигласаны төлбөр 28.8 хувь, бусад нэр төрөл 23.1 хувийг эзэлж байна. Нийт татварын орлогын бүрдүүлэлтийн 66.3 хувь буюу 1 тэрбум 18.5 сая төгрөгийг орон нутгийн орлого, 33.7 хувь буюу 517.5 сая төгрөгийг улсын төсвийн орлого бүрдүүлж байна.

МӨНГӨ ЗЭЭЛ

Монгол банкны мэдээгээр эхний 2 сард гүйлгээнд 911.8 сая төгрөг, иргэдийн мөнгөн хадгаламжинд 64.7 мянган иргэний 72.1 тэрбум төгрөг байгаа нь иргэдийн мөнгөн хадгаламж өнгөрсөн оны мөн үеэс 10.6 тэрбум төгрөгөөр өссөн байна.

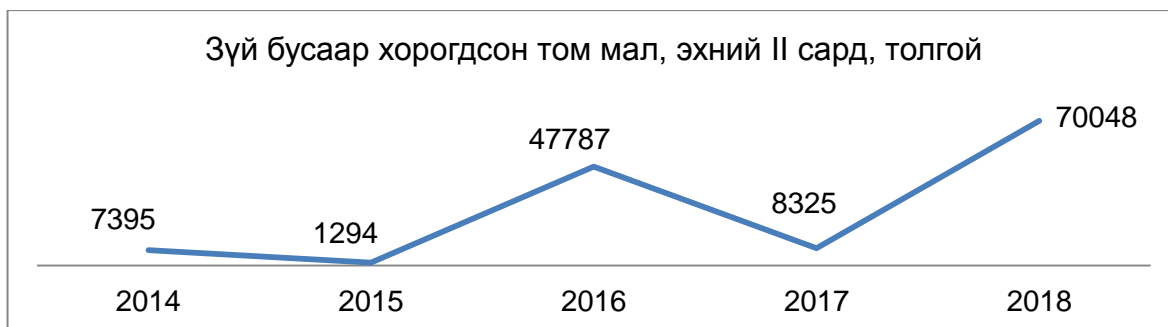
Аймгийн дүнгээр эхний 2 дугаар сард 18.0 тэрбум төгрөгийн зээл олгосон нь өнгөрсөн оноос 2.3 тэрбум төгрөгөөр өссөн байна. Зээлийн сарын хүүг арилжааны банкуудаар авч үзвэл дунджаар ХААН банк 1.8 хувь, Хас банк 0.58-2.0 хувь, Төрийн банк 1.66 хувь, Капитал банк 1.5 хувь байна.

ҮНЭ ХАНШ

2-р сарын 28-ний байдлаар баруун бүсийн аймгуудад 1л А-80 бензин 1640-1820, А-92 бензин 1783-1960, Дизелийн түлш 1911-2260, Улаанбаатар А-80 бензин 1480, А-92 бензин 1665 Дизелийн түлш 2010 төгрөгөөр тус тус худалдаалагдаж байна.

ХӨДӨӨ АЖ АХУЙ

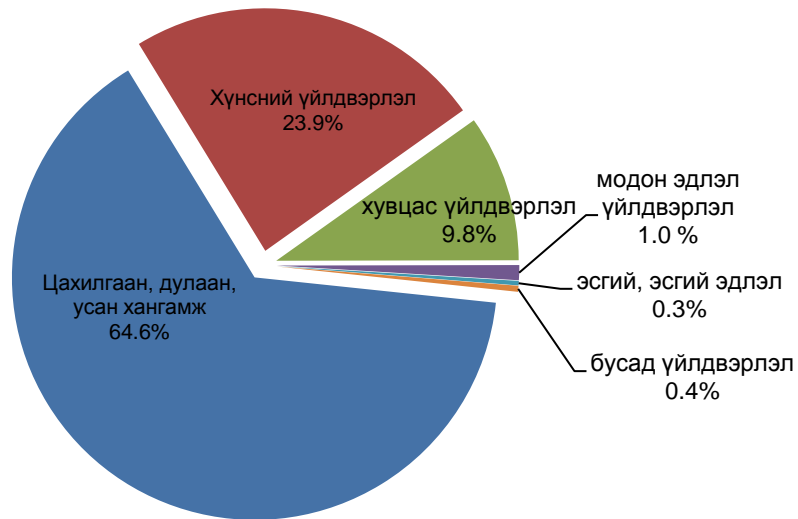
Том малын зүй бус хорогдол: 3-р сарын 1-ний байдлаар аймгийн дүнгээр 70.0 мянган том мал зүй бусаар хорогдоод байгаа нь өнгөрсөн оны мөн үеэс 8.4 дахин буюу 61.7 мянган толгойгоор өссөн байна. Нийт хорогдолд хээлтэгчийн хорогдол 9.3 хувь, бог малын хорогдол 96.3 хувь, бод малын хорогдол 3.7 хувийг тус тус эзэлж байна.



АЖ ҮЙЛДВЭР

Аж үйлдвэрийн нийт бүтээгдэхүүний үйлдвэрлэл 3 сарын 1-ний байдлаар оны үнээр 2 тэрбум 577,5 сая төгрөг болж, өнгөрсөн оноос 7.4 хувиар буюу 205,7 сая төгрөгөөр буурсан байна. Нийт үйлдвэрлэлээс ААНэгжийн үйлдвэрлэл нь 1 тэрбум 821,7 сая төгрөг, иргэдийн үйлдвэрлэл нь 755,8 сая төгрөг болсон байна. Үйлдвэрлэлд цахилгаан, дулаан, усан хангамжийн үйлдвэрлэл 64.6%, хүнсний үйлдвэрлэл 23.9%, хувцас үйлдвэрлэл 9.8%, модон эдлэл үйлдвэрлэл 1.0%, эсгий эдлэл үйлдвэрлэл 0.3%, бусад үйлдвэрлэл 0.4%-ийг тус тус эзэлж байна.

Аж үйлдвэрийн нийт бүтээгдэхүүн салбараар хувиар



ТӨРӨЛТ, НАС БАРАЛТ, ЭХ, ХҮҮХДИЙН ЭНДЭГДЭЛ, жил бүрийн VII сарын байдлаар

Хугацаа		Амаржсан эх	Амьд төрсөн хүүхэд	Нас баралт	Эхийн эндэгдэл	Нялхсын эндэгдэл	5 хүртэлх насны хүүхдийн эндэгдэл
2015	I	142	144	39	-	8	-
	II	120	120	33	-	4	-
2016	I	106	106	30	-	2	-
	II	131	134	31	-	2	-
2017	I	97	97	17	-	1	1
	II	193	98	38	-	3	-
2018	I	136	136	32	-	1	1
	II	230	232	65	-	6	6

ЗАВХАН АЙМГИЙН ЭРҮҮЛ МЭНДИЙН БАЙГУУЛЛАГЫН ҮНДСЭН ҮЗҮҮЛЭЛТҮҮД

Сумын нэр	Нийт халдварт өвчин		Халдварт бус өвчлөл		Ор хоног		Амбулаторийн үзлэг		Хяналтаны жирэмсэн эмэгтэйчүүд	
	2017	2018	2017	2018	2017	2018	2017	2018	2017	2018
Дүн	104	41	9656	9428	13540	20756	55994	51912	218	247
Алдархаан	2	1	167	54	258	283	1001	1101	7	3
Асгат	1	-	42	11	103	211	470	175	4	3
Баянтэс	1	3	396	315	349	534	1433	1386	8	10
Баянхайрхан	-	-	196	88	145	188	396	250	5	6
Тосонцэнгэл	1	5	237	821	1451	2266	4784	4850	30	32
Дөрвөлжин	2	-	151	89	121	169	651	620	6	6
Завханмандал	-	-	113	105	264	424	796	838	1	2
Идэр	4	1	136	187	267	349	993	785	7	5
Их-уул	6	1	326	616	605	819	3787	4609	13	22
Нөмрөг	1	-	55	110	143	213	791	843	3	6
Отгон	1	1	73	94	189	264	1066	984	6	5
Сантмаргац	3	-	146	105	213	290	920	797	5	9
Сонгино	4	-	82	96	117	140	939	715	3	4
Түдэвтэй	-	-	493	159	161	267	1033	886	3	6
Тэс	-	-	95	88	225	321	1258	1283	6	4
Тэлмэн	2	-	45	87	257	318	1078	938	7	16
Ургамал	1	-	145	152	173	202	714	363	5	7
Улиастай	61	29	4766	4517	5256	7580	14820	14669	-	0
Цагаанхайрхан	1	-	35	54	152	305	681	642	5	6
Цагаанчулуут	-	-	174	61	43	333	386	311	5	2
Цэцэн-Уул	1	-	143	94	88	228	511	313	4	4
Шүлүүстэй	2	-	43	30	240	362	1136	859	2	8
Эрдэнэхайрхан	4	-	128	65	181	326	721	663	3	3
Яруу	6	-	29	23	81	145	1485	621	-	1
Бусад /ӨЭмнэлэг/	-	-	1440	1407	2458	4219	14144	12411	80	77

Эх сурвалж: /Аймгийн Эрүүл мэндийн газрын мэдээгээр/

АЖИЛ ХАЙГЧ ИРГЭНИЙ ХӨДӨЛГӨӨНИЙ МЭДЭЭ /2 сарын байдлаар/

/тоогоор/

Үзүүлэлт		2018. II	
Ажил хайгч иргэн /сарын эхэнд/		1645	
Эмэгтэй		800	
Тайлант хугацаанд нэмэгдсэн иргэн		277	
Эмэгтэй		146	
Шилжин суурьшсан		31	
Сургууль төгсөөд ажилгүй байгаа		74	
Сургуулиа орхисон /гарсан, чөлөө, авсан/		6	
Цэргээс халагдаад ажилгүй байгаа		15	
Гадаадаас эргэж ирсэн		0	
Хорих газраас суллагдсан		1	
Хөдөлмөрийн насанд хүрч асрамжийн газраас гарсан		0	
Ажил хайж байгаа шалтгаанаар	Одоо хөдөлмөр эрхэлж байгаа	Одоо эрхэлж байгаа ажлаа солих хүсэлтэй	2
		Ажлаас халагдах мэдэгдэл авсан	3
	Одоо хөдөлгөдсөн /халагдсан/	Өрхийн болон хувийн аж ахуйн нь эрсдэлд орж орлогогүй болсон	27
		Цалин, орлого хүрэлцэхгүй байгаа	39
	Ажлаас чөлөөлөгдсөн /халагдсан/	Нэмэлт цагаар ажиллах	2
		Мэргэжил, ур чадвараа ашиглан орлогоо нэмэгдүүлэх	10
		Мэргэжил, ур чадварын хувьд тэнцэхгүй болсон	0
		Эрүүл мэндийн хувьд тэнцэхгүй болсон	3
		Тэтгэвэрт гарсан	2
		Хөдөлмөрийн сахилгын зөрчил гаргасан	1
		Орон тооны цомхотголд орсон	6
		Байгууллага татан буугдсан	3
		Бусад	52
		Тайлант хугацаанд хасагдсан иргэн	
	Ажилд зуучлагдан орсон иргэн		19
	Хариуцлагын хэлбэрээр	Хувьцаат компани	0
		Хязгаарлагдмал хариуцлагатай компани	5
		Бүх гишүүд нь бүрэн хариуцлагатай нөхөрлөл	0
		Зарим гишүүд нь бүрэн хариуцлагатай нөхөрлөл	0
		Хоршоо	0
Төрийн өмчит үйлдвэрийн газар		0	
Орон нутгийн өмчит үйлдвэрийн газар		0	
Төсөвт байгууллага		13	
Төрийн бус байгууллага		0	
Сан		0	
Насны бүлгээр	Бусад	1	
	15-24	6	
	25-34	9	
	34-44	3	
	45-54	0	
	55-59	1	
	60+	0	
	Боловсролын түвшингээр	Боловсролгүй	0
		Бага	0
		Суурь	0
Бүрэн дунд		5	
Техникийн болон мэргэжлийн		1	
Тусгай мэргэжлийн дунд		0	
Дипломын болон бакалаврын дээд		13	
Магистр, доктор	0		
Ажил хайгч иргэн /сарын эцэст/		1749	
Эмэгтэй		835	

Эх сурвалж: /Аймгийн хөдөлмөр, халамж үйлчилгээний газрын мэдээгээр/

**НИЙГМИЙН ХАЛАМЖИЙН ҮЙЛЧИЛГЭЭНД ХАМРАГДСАН ХҮН, ОЛГОСОН ТЭТГЭВЭР,
ТЭТГЭМЖИЙН ХЭМЖЭЭ**, төрлөөр, эхний 2 сарын байдлаар

Үзүүлэлтүүд	Хүний тоо
	2018. II
Нийгмийн халамжийн тэтгэвэр, тэтгэмж	26478
Халамжийн тэтгэвэр	1536
Нөхцөлт мөнгөн тэтгэмжийн дүн	8216
Жирэмсэн болон хөхүүл эхчүүдийн НМТ	375
Ахмад настанг асарч буй иргэнд НМТ	718
ХБ-тэй иргэнийг асарч буй иргэнд НМТ	497
Нийгмийн халамжийн дэмжлэг туслалцаа зайлшгүй шаардлагатай иргэнд үзүүлэх хөнгөлөлт тусламж	320
Алдарт эхийн одонтой ахмадуудад олгосон мөнгөн тусламж	6306
Нийгийн халамжийн үйлчилгээ болон хөнгөлөлтийн дүн	16726
Алдар цолтой ахмадуудад үзүүлсэн хөнгөлөлт үйлчилгээ	28
Хөгжлийн бэрхшээлтэй иргэнд үзүүлсэн хөнгөлөлт үйлчилгээ	0
Ахмад настанд үзүүлсэн хөнгөлөлт	5000
Олон нийтийн оролцоонд түшиглэсэн халамжийн үйлчилгээ	6
Хүнс тэжээл хөтөлбөр	6398
Насны хишиг	2317
Цалинтай ээж хөтөлбөр	2977

Үзүүлэлтүүд	Мөнгөн дүн /мян.төг/
	2018. II
Нийгмийн халамжийн тэтгэвэр, тэтгэмж	2039.4
Халамжийн тэтгэвэр	443.2
Нөхцөлт мөнгөн тэтгэмжийн дүн	884.0
Жирэмсэн болон хөхүүл эхчүүдийн НМТ	37.3
Ахмад настанг асарч буй иргэнд НМТ	79.2
ХБ-тэй иргэнийг асарч буй иргэнд НМТ	58.6
Нийгмийн халамжийн дэмжлэг туслалцаа зайлшгүй шаардлагатай иргэнд үзүүлэх хөнгөлөлт тусламж	19.2
Алдарт эхийн одонтой ахмадуудад олгосон мөнгөн тусламж	689.7
Нийгийн халамжийн үйлчилгээ болон хөнгөлөлтийн дүн	712.2
Алдар цолтой ахмадуудад үзүүлсэн хөнгөлөлт үйлчилгээ	7.9
Хөгжлийн бэрхшээлтэй иргэнд үзүүлсэн хөнгөлөлт үйлчилгээ	0
Ахмад настанд үзүүлсэн хөнгөлөлт	65.1
Олон нийтийн оролцоонд түшиглэсэн халамжийн үйлчилгээ	2.0
Хүнс тэжээл хөтөлбөр	79.0
Насны хишиг	259.9
Цалинтай ээж хөтөлбөр	298.3

Эх үүсвэр: Аймгийн хөдөлмөр, халамж үйлчилгээний газрын мэдээлэл

НИЙГМИЙН ДААТГАЛЫН САНГИЙН ОРЛОГО, ЗАРЛАГА, эхний 2 сарын байдлаар

Үзүүлэлтүүд	2018	
	II	I-II
Нийгмийн даатгалын сангийн орлого, сая төгрөг	1473.2	2419.9
Үүнээс:		
Тэтгэвэрийн даатгалын сангийн орлого	951.3	1558.2
Тэтгэмжийн сангийн орлого	107.6	175.1
Эрүүл мэндийн сангийн орлого	303.8	506.9
ҮОМШӨ орлогын дүн	85.8	141.5
Ажилгүйдлийн даатгалын сан орлого	24.7	38.2
Нийгмийн даатгалын сангийн зарлага, сая төгрөг	3268.0	6075.3
Үүнээс:		
Тэтгэвэрийн сангийн зарлага	3059.6	5810.5
Тэтгэмжийн сангийн зарлага	179.6	217.3
Эрүүл мэндийн сангийн зарлага	0.4	2.8
ҮОМШӨ зарлагын дүн	4.9	8.9
Ажилгүйдлийн даатгалын сан зарлага	23.5	35.8

Эх үүсвэр: Аймгийн нийгмийн даатгалын хэлтсийн мэдээлэл
 ҮОМШӨ - Үйлдвэрийн осол, мэргэжлээс шалтгаалах өвчин

ГЭМТ ХЭРЭГ

Хэргийн төрөл	2017	2018	2018 / 2017 %	
Бүртгэгдсэн хэрэг	27	27	100.0	
ИЭЧЭМ-эсрэг	7	9	128.6	
Хүчин	-	-	-	
Бусдын өмчийн хулгай	13	10	76.9	
үүнээс: малын хулгай	4	4	100.0	
Иргэдийн өмчийн хулгай	9	6	66.7	
Танхай	-	-	-	
Хөрөнгө завших	-	1	-	
Дээрэмдэх	-	-	-	
Залилан	-	1	-	
Тээврийн хэрэгсэл, хөдөлгөөн аюулгүй байдал	1	1	100.0	
Бусад	6	5	83.3	
Гэмт хэргийн улмаас нас барсан хүний тоо	2	2	100.0	
Гэмт хэргийн улмаас гэмтсэн хүний тоо	10	8	80.0	
Учирсан хохирол /сая.төг/	54.1	33.4	61.7	
Гарсан зөрчил	1077	746	69.3	
Эрүүлжүүлэгдсэн	101	62	61.4	
Баривчлагдсан	10	12	120.0	

²-дахин их

Эх сурвалж: Аймгийн Цагдаагийн газрын мэдээгээр

ТАТВАРЫН ОРЛОГО

	эхний II сар				сая.төг
	2017 он	Төлөвлөгөө	Гүйцэтгэл	хувь	2018 2017
1.Хүн ам орлогын албан татвар	68.7	104.1	183.0	175.8	2.6 ²
2.Цалин хөлстэй адилтгах бусад ОАТ	651.5	607.4	688.6	113.4	105.7
3.Үл хөдлөх хөрөнгийн татвар	6.9	1.9	9.0	4.7 ²	130.4
4.Авто машин өөрөө явагч хэрэгслийн албан татвар	10.0	6.5	7.2	110.8	72.0
5.Усны нөөц ашигласны төлбөр	31.9	21.5	3.3	15.3	10.3
6. Газрын төлбөр	34.1	13.0	37.0	2.8 ²	108.5
5.Бусад татвар, төлбөр хураамж	49.0	19.9	42.7	2.1 ²	87.1
Үүнээс: Улсын тэмдэгтийн хураамж	27.6	18.1	36.5	2.0 ²	132.2
Ой ашигласаны төлбөр	6.2	0.5	5.5	11.0 ²	88.7
Ан амьтан агнах, барих	0.2	0.0	0.0	-	0.0
Бусад	15.0	1.3	0.7	53.8	4.7
6.Татварын бус орлого	39.6	30.6	47.7	155.9	120.5
Хүү торгуулийн орлого	7.3	2.5	4.5	180.0	61.6
Бусад	32.3	28.1	43.2	153.7	133.7
7. ХХОАТ-ын буцаан олголт	0.0	0.0	0.0	-	-
8.Орон нутгийн орлого /бүгд/	891.7	804.9	1018.5	126.5	114.2
ААНБ-ын албан татвар	16.4	19.8	13.1	66.2	79.9
НӨАТ	48.5	59.9	51.6	86.1	106.4
Онцгой	2.5	24.5	10.0	40.8	4.0 ²
Агаарын бохирдлын төлбөр	0.8	0.4	0.6	150.0	75.0
Ашигт малтмал ашигласны төлбөр	181.2	204.0	442.2	2.2 ²	2.4 ²
9.Төвлөрсөн төсөвт орсон орлого /бүгд/	249.4	308.6	517.5	167.7	2.1¹
Дүн	1141.1	1113.5	1536.0	137.9	134.6

Эх сурвалж: Аймгийн татварын хэлтсийн мэдээгээр

² дахин их

Завхан аймгийн нийгэм, эдийн засгийн II сарын танилцуулга

ХҮНСНИЙ ГОЛ НЭРИЙН БАРААНЫ ҮНЭ /аймаг, нийслэлээр, сар/

Аймаг	Хонины мах		Үхрийн мах		Ямааны мах	
	I-р сарын дундаж үнэ	II. 28	I-р сарын дундаж үнэ	II. 28	I-р сарын дундаж үнэ	II. 28
Баруун бүс	4 963	5 633	5 415	6 000	3 865	4 360
Баян-Өлгий	5 233	5 666	4 877	5 500	4 167	4 500
Говь-Алтай	4 480	4 500	6 200	6 500	3 760	3 800
Завхан	4 500	5 500	5 300	5 500	3 400	4 500
Увс	5 100	5 500	5 200	5 500	3 500	3 500
Ховд	5 500	7 000	5 500	7 000	4 500	5 500
Хангайн бүс	5 009	5 572	6 070	6 445	3 972	4 633
Архангай	5 160	5 500	5 700	6 000	3 900	4 800
Баянхонгор	4 400	5 500	6 000	6 000	3 720	4 500
Булган	4 600	5 000	5 700	7 000	3 500	3 500
Орхон	5 340	5 933	6 420	6 667	3 913	4 500
Өвөрхангай	4 757	5 500	6 198	6 000	3 600	5 000
Хөвсгөл	5 800	6 000	6 400	7 000	5 200	5 500
Төвийн бүс	5 137	5 781	6 489	7 520	4 301	4 864
Говьсүмбэр	4 600	5 500	6 167	7 000	4 100	5 000
Дархан-Уул	5 280	6 167	6 200	7 100	4 720	5 000
Дорноговь	5 120	6 000	7 900	9 500	4 300	5 250
Дундговь	5 300	5 500	-	-	4 520	4 500
Өмнөговь	5 380	6 000	-	-	3 950	5 000
Сэлэнгэ	4 880	5 800	5 780	7 000	4 620	4 800
Төв	5 400	5 500	6 400	7 000	3 900	4 500
Зүүн бүс	5 540	6 067	6 700	7 167	4 537	5 067
Дорнод	5 720	6 200	6 400	7 000	4 760	5 200
Сүхбаатар	5 800	6 000	6 800	7 000	4 800	5 500
Хэнтий	5 100	6 000	6 900	7 500	4 050	4 500

Завхан аймгийн нийгэм, эдийн засгийн II сарын танилцуулга

ХҮНСНИЙ ГОЛ НЭРИЙН БАРААНЫ ҮНЭ /аймаг, нийслэлээр, сар/

Аймаг	1-р зэргийн гурил		Элсэн чихэр		Цагаан будаа		Сүү /савлаагүй/	
	I-р сарын дундаж үнэ	II. 28	I-р сарын дундаж үнэ	II. 28	I-р сарын дундаж үнэ	II. 28	I-р сарын дундаж үнэ	II. 28
Баруун бүс	1 170	1 149	2 259	2 327	2 347	2 367	2 480	2 560
Баян-Өлгий	960	1 000	2 333	2 333	2 433	2 433	2 239	2 500
Говь-Алтай	1 300	1 300	2 500	2 500	2 300	2 300	2 920	3 000
Завхан	1 080	1 080	2 160	2 200	2 300	2 300	2 760	2 800
Увс	1 210	1 066	2 400	2 400	2 500	2 500	2 160	2 500
Ховд	1 300	1 300	1 900	2 200	2 200	2 300	2 320	2 000
Хангайн бүс	1 256	1 247	2 282	2 289	2 331	2 361	2 247	2 667
Архангай	1 250	1 200	2 300	2 000	2 400	2 400	2 500	3 000
Баянхонгор	1 200	1 200	2 120	2 200	2 200	2 200	3 000	3 500
Булган	1 500	1 500	2 500	2 500	2 500	2 500	2 000	2 000
Орхон	1 133	1 133	2 233	2 233	2 267	2 267	2 000	2 500
Өвөрхангай	1 200	1 200	2 200	2 200	2 200	2 200	2 120	3 000
Хөвсгөл	1 250	1 250	2 340	2 600	2 420	2 600	1 860	2 000
Төвийн бүс	1 157	1 163	2 118	2 086	2 330	2 317	1 881	2 160
Говьсүмбэр	1 156	1 150	1 890	1 933	2 500	2 300		-
Дархан-Уул	1 065	1 040	2 340	2 367	2 383	2 383	1 647	1 800
Дорноговь	1 096	1 083	2 000	2 000	2 220	2 200	2 000	2 000
Дундговь	1 196	1 216	2 013	2 000	2 259	2 283	2 200	3 000
Өмнөговь	1 243	1 200	2 060	2 000	2 270	2 250		-
Сэлэнгэ	1 200	1 250	2 480	2 300	2 320	2 300	1 520	1 800
Төв	1 140	1 200	2 040	2 000	2 360	2 500	2 040	2 200
Зүүн бүс	1 131	1 134	2 115	2 139	2 228	2 233	1 967	2 133
Дорнод	920	920	2 100	2 100	2 140	2 200	1 600	1 800
Сүхбаатар	1 283	1 283	2 070	2 117	2 340	2 300	2 300	2 500
Хэнтий	1 190	1 200	2 173	2 200	2 203	2 200	2 000	2 100

ХҮНСНИЙ ГОЛ НЭРИЙН БАРААНЫ ҮНЭ аймаг, нийслэлээр, жил сар

Аймаг	А-80		Аи-92		ДТ	
	I-р сарын дундаж үнэ	II. 28	I-р сарын дундаж үнэ	II. 28	I-р сарын дундаж үнэ	II. 28
Баруун бүс	1 625	1 757	1 753	1 887	1 873	2 148
Баян-Өлгий	1 546	1 640	1 696	1 783	1 813	1 911
Говь-Алтай	1 590	1 723	1 690	1 833	1 788	2 160
Завхан	1 650	1 820	1 760	1 920	1 967	2 260
Увс	1 580	1 780	1 760	1 960	1 865	2 210
Ховд	1 760	1 820	1 860	1 940	1 931	2 200
Хангайн бүс	1 563	1 656	1 710	1 799	1 843	2 098
Архангай	1 594	1 660	1 712	1 790	1 848	2 140
Баянхонгор	1 594	1 680	1 738	1 810	1 878	2 140
Булган	1 536	1 630	1 674	1 770	1 791	2 050
Орхон	1 500	1 625	1 653	1 765	1 822	2 045
Өвөрхангай	1 586	1 650	1 704	1 790	1 856	2 120
Хөвсгөл	1 570	1 690	1 780	1 870	1 866	2 090
Төвийн бүс	1 538	1 608	1 706	1 769	1 830	2 069
Говьсүмбэр	1 489	1 636	1 713	1 780	1 838	2 103
Дархан-Уул	1 481	1 585	1 648	1 739	1 790	2 013
Дорноговь	1 565	1 633	1 742	1 780	1 825	2 080
Дундговь	1 604	1 666	1 764	1 790	1 868	2 126
Өмнөговь	1 590	1 617	1 800	1 833	1 860	2 083
Сэлэнгэ	1 542	1 568	1 634	1 738	1 838	2 035
Төв	1 496	1 550	1 642	1 720	1 791	2 040
Зүүн бүс	1 594					
Дорнод	1 586	1 610	1 680	1 750	1 850	2 100
Сүхбаатар	1 630	1 660	1 740	1 790	1 883	2 113
Хэнтий	1 565	1 633	1 727	1 780	1 847	2 107

ТОМ МАЛЫН ЗҮЙ БУС ХОРОГДОЛ

толгой

Сумын нэр	Бүгд	Адуу	Үхэр	Тэмээ	Хонь	Ямаа	Бүгдээс өвчнөөр	Хээлтэгчийн хорогдол	Мал онд оролт %
Улиастай	394	12	23	-	145	214	-	32	99.7
Алдархаан	7529	98	169	-	2281	4981	-	1127	97.5
Асгат	67	2	8	-	35	22	-	-	99.8
Баянтэс	1960	23	101	1	536	1299	-	-	98.6
Баянхайрхан	154	14	15	-	60	65	-	-	99.9
Дөрвөлжин	11023	10	179	-	2995	7839	-	-	94.7
Завханмандал	15286	85	106	-	5325	9770	-	1481	88.5
Идэр	440	18	34	-	189	199	-	-	99.7
Их-Уул	1084	62	126	-	502	394	-	64	99.6
Нөмрөг	681	1	86	-	233	361	-	-	99.4
Отгон	95	11	4	-	30	50	-	2	99.9
Сантмаргац	5818	46	105	-	2235	3432	-	1258	96.5
Сонгино	2443	30	119	-	897	1397	-	-	97.6
Тосонцэнгэл	1347	50	133	-	632	532	-	284	99.2
Түдэвтэй	804	3	81	-	346	374	-	-	99.3
Тэлмэн	1169	54	144	1	501	469	-	60	99.3
Тэс	1067	92	111	-	322	542	-	-	98.9
Ургамал	10404	27	55	-	5254	5068	-	2212	91.4
Цагаанхайрхан	169	-	13	-	29	127	-	7	99.8
Цагаанчулуут	314	2	12	1	59	240	-	9	99.7
Цэцэн-Уул	3918	44	142	-	1206	2526	-	-	97.4
Шилүүстэй	104	-	5	-	33	66	2	2	99.9
Эрдэнэхайрхан	2749	19	21	-	1020	1689	-	-	98.7
Яруу	1029	13	53	-	356	607	-	-	99.5
ДҮН	70048	716	1845	3	25221	42263	2	6538	98.1
2017 оны 2 сар	8325	310	585	-	3640	3790	-	498	99.8

Аж үйлдвэрийн салбарын борлуулсан бүтээгдэхүүн
/дэд салбараар, өссөн дүнгээр /

Аж үйлдвэрийн салбар	2014	2015	2016	2017	2018	/Сая төг/	
						үүнээс	
						ААНэгж	иргэд
Нийт дүн	2096.8	2628.9	2030.1	2783.2	2577.5	1821.7	755.8
Боловсруулах үйлдвэр	710.9	1013.5	1188.0	1390.2	911.9	156.1	755.8
Хүнсний бүтээгдэхүүн үйлдвэрлэлт	499.4	629.6	530.5	696.2	616.1	109.4	506.7
Сүү сүүн бүтээгдэхүүн үйлдвэрлэл	0.0	0.1	0.0	0.3	82.6	0.0	82.6
Нарийн боов, талх, чихэр үйлдвэрлэл	499.4	596.8	471.7	594.9	440.0	35.3	404.7
Хиам	0.0	0.0	0.0	2.0	10.3	10.3	
Ундаа үйлдвэрлэл /согтууруулах ундаа ороод/	0.0	32.6	46.0	95.5	71.5	60.3	11.2
Хэрчсэн гурил	0.0	0.0	12.0	2.3	9.0	0.8	8.2
Давс олборлолт, иоджуулсан давс	0.0	0.1	0.8	1.2	1.5	1.5	
Цай үйлдвэрлэл			0.0		1.2	1.2	0.0
Гутал, хувцас үйлдвэрлэл /оёдол/	130.1	237.8	500.8	658.9	253.3	41.0	212.3
Модон эдлэл үйлдвэрлэл	60.1	64.3	139.9	21.5	26.4	5.7	20.7
Блок, тоосго	0.0	0.0	0.0	0.0	0.0		0.0
Гурил үйлдвэрлэл	17.7	73.4	0.0	0.0	0.0		
Боловсруулсан мах	0.0	0.0	132.0	0.0	0.0		
Өлөн гэдэс үйлдвэрлэл					0.0	0.0	
Барилгын дулаалгын хөөсөнцөр					0.0	0.0	
Эсгий, эсгий эдлэл үйлдвэрлэл	0.0	2.1	5.0	2.1	6.9	0.0	6.9
Вакум цонх				0.0	0.0		0.0
Бусад /төмөр/	3.6	6.3	11.8	11.5	9.2		9.2
Цахилгаан, дулааны эрчим хүч үйлдвэрлэл, усан хангамж	1385.9	1615.4	1499.6	1393.0	1665.6	1665.6	
Цахилгаан үйлдвэрлэл	503.7	659.9	470.4	412.9	454.6	454.6	
Дулаан үйлдвэрлэл	830.4	848.7	921.2	876.9	1128.2	1128.2	
Усан хангамж	51.8	106.8	108.0	103.2	82.8	82.8	

Завхан аймгийн нийгэм, эдийн засгийн II сарын танилцуулга

АЖ ҮЙЛДВЭРИЙН НИЙТ БҮТЭЭГДЭХҮҮН /дэд салбараар/

/сая,төг/

Хугацаа	Нийт дүн	Боловсруулах аж үйлдвэр	Цахилгаан, дулааны эрчим үйлдвэрлэл, усан хангамж	
2016	I	1678.3	908.9	769.4
	II	1009.3	279.1	730.2
	III	1144.4	446.3	698.1
	IV	1096.5	563	533.5
	V	601.4	506	95.4
	VI	791.7	675.8	115.9
	VII	587.5	495.4	92.1
	VIII	619.4	378.5	240.9
	IX	1096.2	415	681.2
	X	1057.8	478.9	578.9
	XI	1199.1	597.1	796.2
	XII	1614.3	898.3	716
	I-XII	10680.3	5290.3	5390
2017*	I	964.6	288.8	675.8
	II	1818.6	1101.4	717.2
	III	1003.1	292.3	710.8
	IV	757	300.8	456.2
	V	562.5	440.6	121.9
	VI	426.6	313.8	112.8
	VII	1917.2	1744.2	173
	VIII	924.7	750.8	173.9
	IX	612.2	500.9	111.3
	X	1621.7	830.6	791.1
	XI	1183	311.2	871.8
	XII	1591	735.8	855.2
	I-XII	13382.2	7611.2	5771
2018*	I	1324.4	507.3	817.1
	II	1253.1	404.6	848.5
	I-II	2577.5	911.9	1665.6
<u>2018 I – II</u>				
<u>2017 I – II</u>	92.6	65.6	119.6	
<u>2018 II</u>				
<u>2017II</u>	68.9	36.7	118.3	
<u>2018 II</u>				
<u>2018 I</u>	94.6	79.8	103.8	

АЖ ҮЙЛДВЭРИЙН САЛБАРЫН ГОЛ НЭР ТӨРЛИЙН БҮТЭЭГДЭХҮҮН ҮЙЛДВЭРЛЭЛ, ӨССӨН ДҮНГЭЭР

Гол нэр төрлийн бүтээгдэхүүн	Хэмжих нэгж	2014	2015	2016	2017	2018	үүнээс	
							ААНэгж	иргэд
Цахилгаан дулааны эрчим хүч үйлдвэрлэл, усан хангамж								
Цахилгаан эрчим хүч	мян.квт.ц	1337.4	854.8	795.3	497.6	481.4	481.4	
Дулааны эрчим хүч	мян.г.кал	72.7	74.3	80.6	76.5	95.9	95.9	
Боловсруулах аж үйлдвэр								
Савхин гутал	хос	485.0	384.0	635.0	124.0	188.0		188.0
Хүүхдийн гутал	хос	74.0	98.0	330.0	68.0	190.0		190.0
Монгол гутал	хос	232.0	309.0	412.0	283.0	417.0	21.0	396.0
Монгол дээл/	ширхэг	1359.0	2109.0	3574.0	1685.0	2380.0	184.0	2196.0
Талх	тонн	78.5	73.1	54.6	77.8	38.3	3.4	34.9
Нарийн боов	тонн	153.2	160.6	119.2	154.8	138.1	9.3	128.8
Чихэр	тонн	0.3	1.3	0.1	0.4	1.2	1.2	
Архи, дарс	мян.л	0.0	2.9	1.5	5.9	5.3	5.3	
Ундаа ,Хийжүүлсэн ус	мян.л	0.0	1.0	44.0	47.0	40.5	40.5	
Хаим	тонн	0.0	0.0	0.0	0.3	1.9	1.9	
Ус борлуулалт	мян.куб.м	25.9	35.6	36.0	34.4	27.6	27.6	

