



"СТАТИСТИК ХӨГЖИЛД ХӨТЛӨГЧ ХҮЧ"

## ЗАВХАН АЙМГИЙН ЭДИЙН ЗАСАГ, НИЙГМИЙН II УЛИРЛЫН ТАНИЛЦУУЛГА

Хаяг: Нутгийн захиргааны ордон 4 давхар 404 тоот

Утас: 70462846, 70462572

И-мэйл: [stat\\_zav@yahoo.com](mailto:stat_zav@yahoo.com)

Веб: [www.nso.mn](http://www.nso.mn), [www.1212.mn](http://www.1212.mn)

ҮНДСЭН ҮЗҮҮЛЭЛТҮҮД /эхний II улирал /

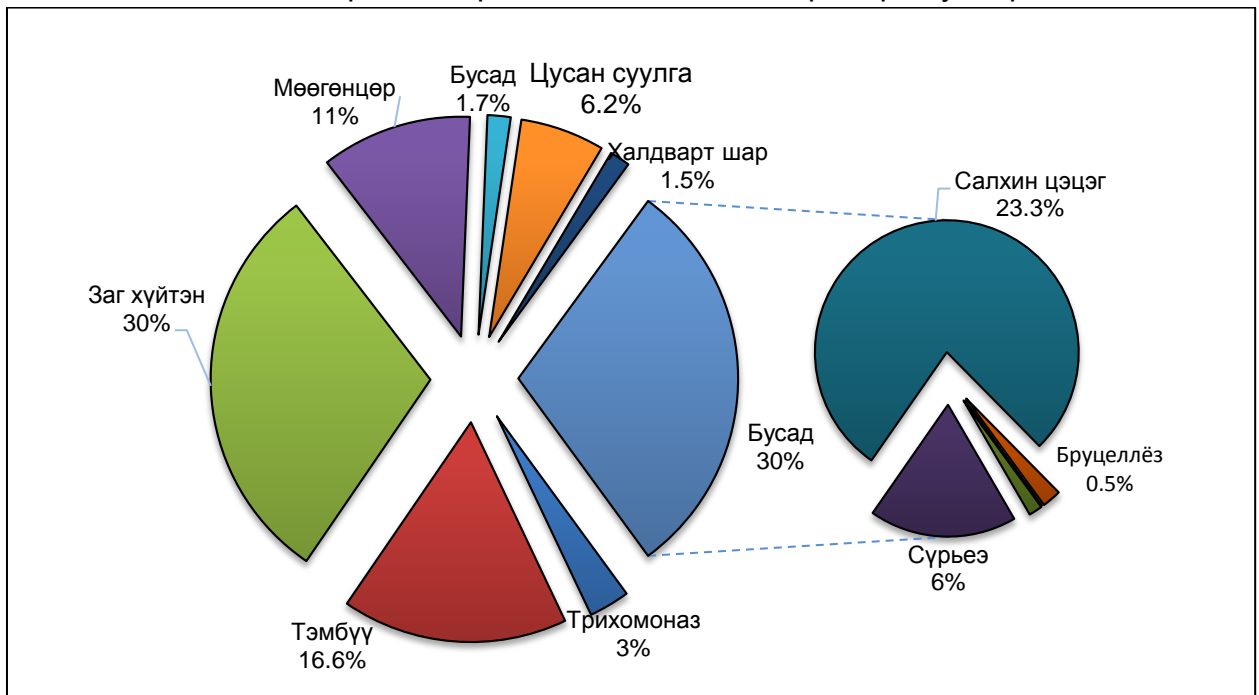
Үзүүлэлтүүд	Хэмжих нэгж	2018	2019	$\frac{2019}{2018}$ %
<b>Нийгмийн статистикийн үзүүлэлтүүд</b>				
Хүн амын амьжиргааны доод түвшин	мян.төг	178.0	190.7	107.1
Төрсөн хүүхдийн тоо /амьд төрөлт/	хүн	725	685	34.4
Эхийн эндэгдэл	хүн	0	0	-
Халдварт өвчнөөр өвчлөгчдийн тоо	хүн	226	404	78.7
Бүртгэлтэй ажилгүйчүүдийн тоо	хүн	1265	786	62.1
Ажилд орсон хүний тоо	хүн	503	172	34.1
Нийгмийн даатгалаас өндөр насны тэтгэвэр авагчдын тоо	хүн	10527	11153	5.9
Олгосон тэтгэвэр, тэтгэмж	сая.төг	20943.1	23748.9	13.3
Бүртгэгдсэн гэмт хэргийн тоо	хүн	115	126	9.6
<b>Макро эдийн засгийн статистикийн үзүүлэлтүүд</b>				
Татварын орлого	сая.төг	5682.3	6973.5	122.7
Төсвийн зарлага	сая.төг	35318.7	39841.7	112.8
Зээлийн хүү	хувь	0.58-2.0	0.58-2.0	-
<b>Эдийн засгийн статистикийн үзүүлэлтүүд</b>				
Бойжуулсан төл	толгой	1001187	1298578	129.7
Мал төллөлт	хувь	71.5	87.4	-
Мал онд оролт	хувь	95.1	99.5	-
Хорогдсон том мал /бүгд/	толгой	176067	18241	10.4
Адуу	толгой	2682	1219	45.4
Үхэр	толгой	6051	1849	30.5
Тэмээ	толгой	40	3	7.5
Хонь	толгой	69469	6715	9.7
Ямаа	толгой	97834	8455	8.6
Өвчнөөр хорогдсон мал	толгой	47	14	29.8
Хээлтэгч малын хорогдол	толгой	37809	2111	5.6
Аж үйлдвэрийн салбарын нийт үйлдвэрлэлт /бүгд/	сая.төг	5361.8	12105.0	2 <sup>2</sup>
Цахилгаан	сая.төг	793.4	950.4	119.8
Дулаан	сая.төг	2247.3	2525.9	112.4
Усан хангамж	сая.төг	251.4	267.2	106.3
Боловсруулах үйлдвэрлэл	сая.төг	2069.7	8361.5	4 <sup>2</sup>

### ЭРҮҮЛ МЭНД

Аймгийн хэмжээнд эхний хагас жилд 681 эх амаржиж, амьд төрсөн хүүхэд 685 болж, өмнөх оноос амаржсан эх 43 (34.0%)-аар, амьд төрсөн хүүхэд 40 (34.4%)-аар буурсан байна.

Халдварт өвчнөөр өвчлөгчид 2019 оны II улиралд 404 болж, өмнөх оноос 178 (78,8%)-аар нэмэгдэж, 9.7 мянган өвчтөнийг 71.5 мянган ор хоногоор хэвтүүлж эмчлэн, 184.3 мянган хүнд амбулатороор үйлчилж, 666 жирэмсэн эхийг шинээр хяналтанд авчээ.

Халдварт өвчнөөр өвчлөгчид, өвчний төрлөөр , хувиар



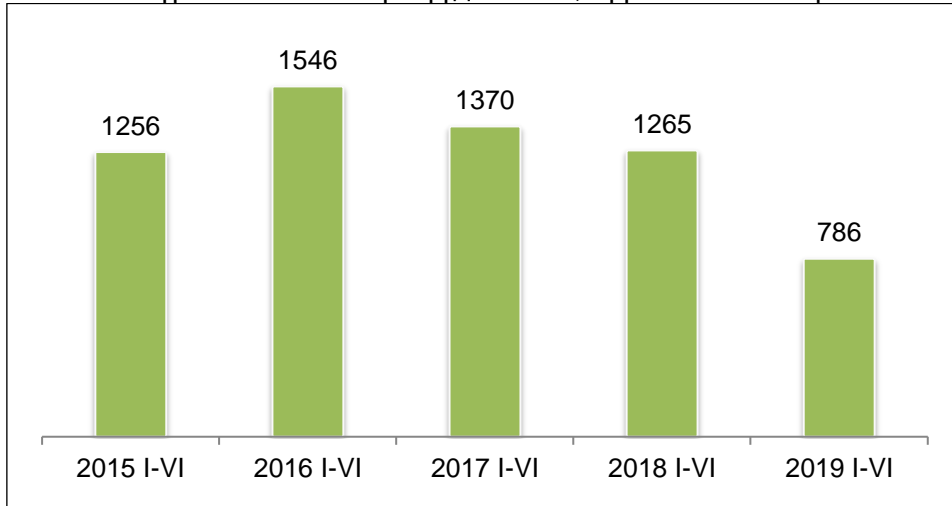
### ХӨДӨЛМӨР

#### Шинэ ажлын байр болон бүртгэлтэй ажилгүйчүүд

Аймгийн хөдөлмөр, халамжийн үйлчилгээний газарт бүртгүүлсэн ажил идэвхитэй хайж байгаа ажилгүй хүний тоо 786 болж, өнгөрсөн оны мөн үеэс 62.1 хувиар буюу 479 хүнээр буурсан байна. Аймгийн хэмжээнд 429 эмэгтэй ажил идэвхитэй хайж байгаа нь ажилгүйчүүдийн 55 хувийг эзэлж байна.

2019 оны 6 сарын байдлаар бүртгүүлсэн, ажил идэвхитэй хайж байгаа ажилгүйчүүдийн тоо өмнөх 4 жилийн дунджаас 58 хувиар буюу 573 хүнээр буурсан байна.

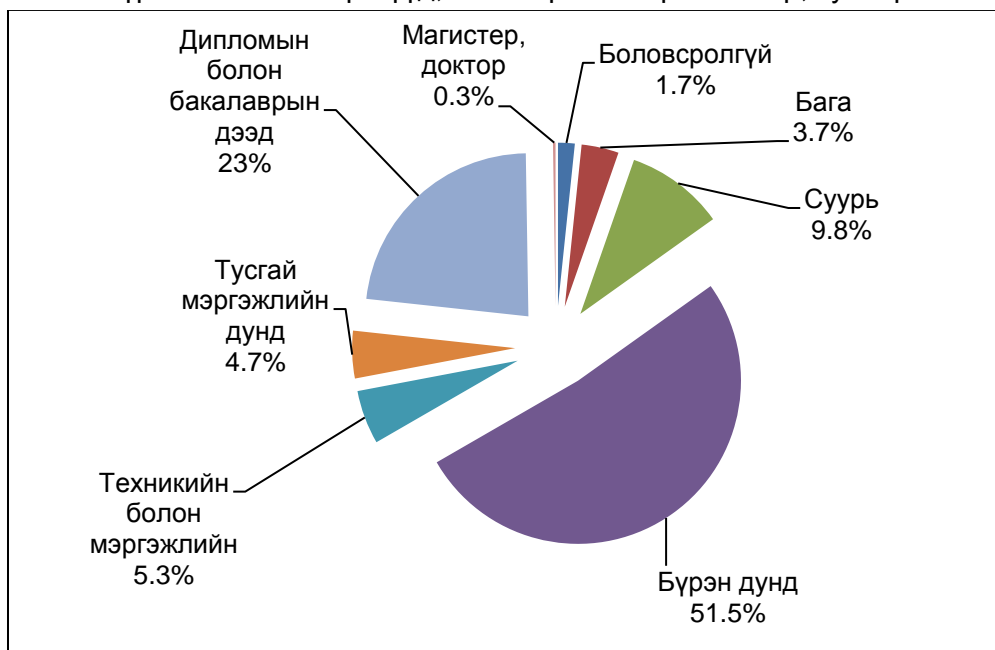
Бүртгэлтэй ажилгүйчүүдийн тоо, сүүлийн 5 жилээр



Бүртгэлтэй ажилгүйчүүдийг насны бүлгээр авч үзвэл 18 хувь нь 15-24 нас, 30 хувь нь 25-34 нас, 26 хувь нь 35-44 нас, 22 хувь нь 45-54 нас, 2 хувь нь 55-59 нас, 2 хувь нь 60 дээш насны ажилгүйчүүд байна.

Ажилгүйчүүдийн 1.7 хувь нь боловсролгүй, 3.7 хувь нь бага, 9.8 хувь нь суурь, 51.5 хувь нь бүрэн дунд, 5.3 хувь нь техникийн болон мэргэжлийн, 4.7 хувь нь тусгай мэргэжлийн дунд, 23.3 хувь нь дээд боловсролтой хүмүүс тус тус эзэлж байна.

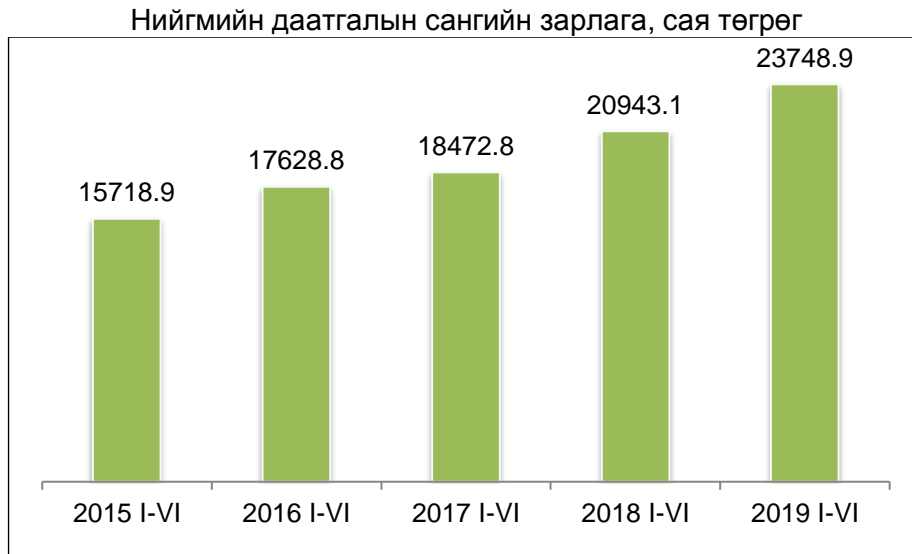
Бүртгэлтэй ажилгүйчүүд, боловсролын түвшингээр, хувиар



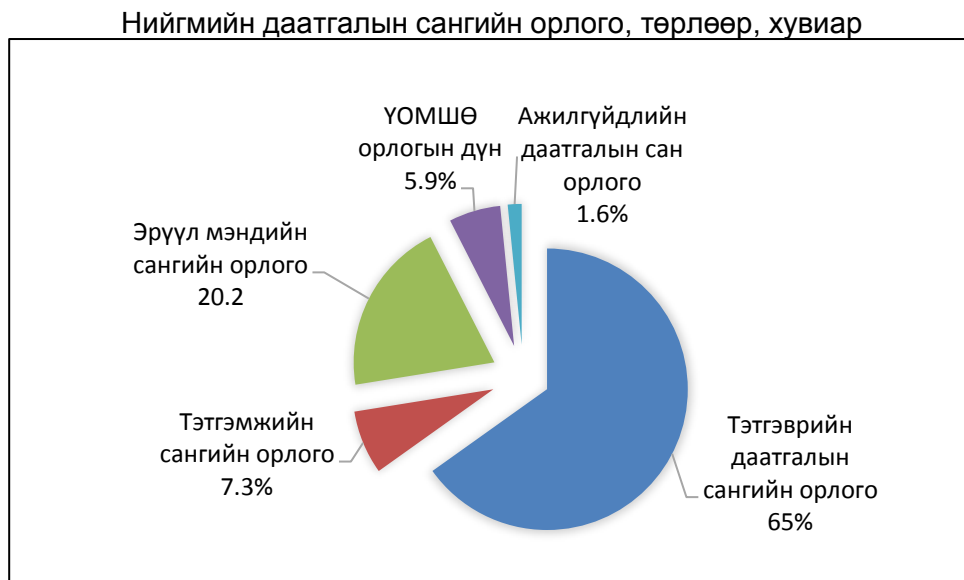
### НИЙГМИЙН ДААТГАЛ, ХАЛАМЖ

Аймгийн хэмжээгээр нийгмийн даатгалын сангаас эхний хагас жилд 11.2 мянган хүнд 23.7 тэр бум төгрөгийн тэтгэвэр, тэтгэмж олгож, 10.5 тэр бум төгрөгийн нийгмийн даатгалын шимтгэлийн орлогыг төвлөрүүлсэн байна.

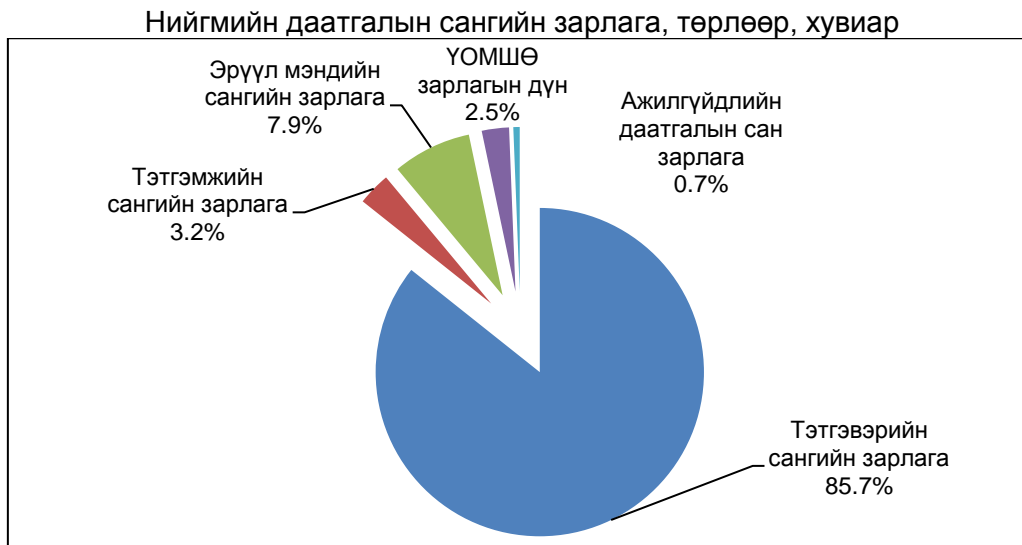
Эхний хагас жилд 64433 хүн нийгмийн даатгалд хамрагдсаны 60957 буюу 95.0 хувь нь төсөвт байгууллага, ААНэгж байгууллагын даатгуулагч, 3476 иргэн буюу 5.0 хувь нь сайн дурын даатгалд хамрагдсан байна.



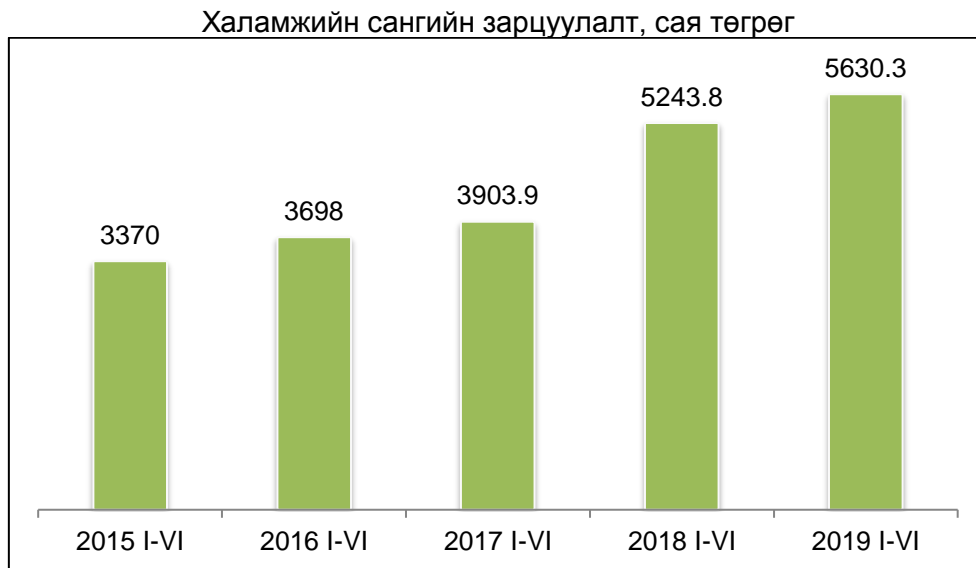
Сангуудаар авч үзвэл: тэтгэврийн даатгалын сангийн орлогын төлөвлөгөөг 21.5 хувиар, тэтгэмжийн даатгалын сангийн орлогын төлөвлөгөөг 24.8 хувиар, ҮОМШӨ сангийн орлогын төлөвлөгөөг 44.8 хувиар, ажилгүйдлийн даатгалын сангийн орлогын төлөвлөгөө 42.1 хувиар тус тус давуулан биелүүлж байна.



Тэтгэвэрийн сангийн зарлага 20350.6 сая төгрөгт, Тэтгэмжийн сангийн зарлага 771.1 сая төгрөг, Эрүүл мэндийн сангийн зарлага 1842.2 сая төгрөг, ҮОМШӨ-ний зарлага 636.6 сая төгрөг, ажилгүйдлийн даатгалын сангаас 148.4 сая төгрөг тус тус зарцуулж нийт 23748.9 сая төгрөгийн тэтгэвэр, тэтгэмж, даатгалыг олгосон байна.



Халамжийн сангийн сангийн үйл ажиллагааны эхний хагас жилийн мэдээгээр Халамжийн тэтгэвэр 1757 хүнд 1709.5 сая төгрөг, нөхцөлд мөнгөн тэтгэмж, нийгмийн халамжийн үйлчилгээ болон хөнгөлөлт 24567 хүнд 3920.8 сая төгрөг нийт 26324 хүнд 5630.3 сая төгрөгийн тэтгэвэр, тэтгэмж, хөнгөлөлтийг үзүүлсэн байна.



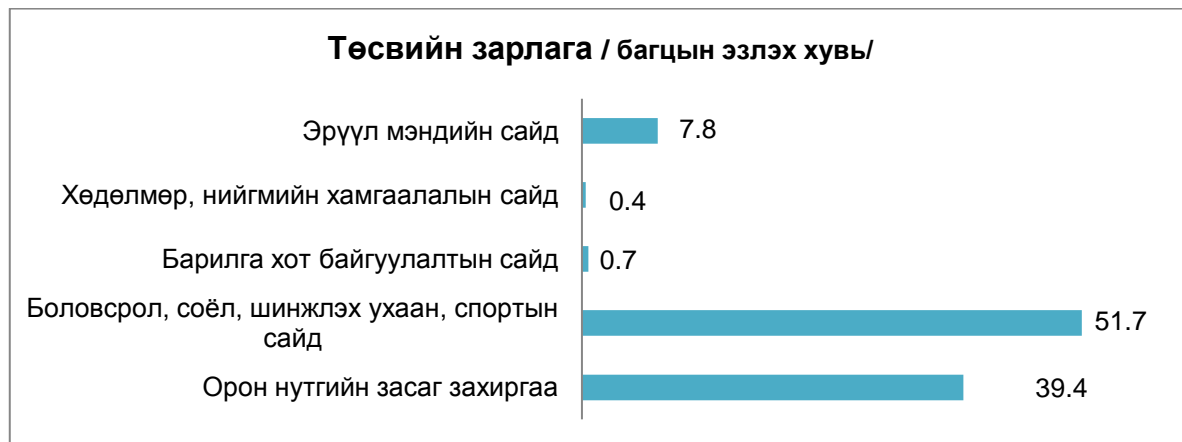
### ГЭМТ ХЭРЭГ

Аймгийн хэмжээгээр 126 гэмт хэрэг бүртгэгдсэнээс 25.3 хувийг иргэдийн эрх чөлөө эрүүл мэндийн эсрэг гэмт хэрэг, 37.3 хувь нь бусдын өмчлөлийн эсрэг гэмт хэрэг, 37.4 хувийг бусад төрлийн гэмт хэрэг эзэлж, өнгөрсөн оны мөн үеэс гэмт хэргийн тоо 11-ээр буюу 12.7 хувиар өссөн байна.

Эхний хагас жилд гэмт хэргийн улмаас 7 хүн нас барж, 40 хүн гэмтэж 202.3 сая төгрөгийн хохирол учирсан байна. Оны эхнээс өссөн дүнгээр 6370 зөрчил илрүүлж, 250 хүн эрүүлжигдэн, 130 хүн баривчлагдсан нь өнгөрсөн оны мөн үеэс зөрчил 3794-өөр, баривчлагдсан хүн 9-өөр тус тус нэмэгдэж эрүүлжигдсэн хүн 96-аар буурсан байна.

## ТӨСВИЙН ОРЛОГО, ЗАРЛАГА

Аймгийн хэмжээгээр 2019 оны эхний хагас жилд төсөвлөгдсөнөөр 46 тэрбум 961.5 сая төгрөг, зарлага 39 тэрбум 841.7 сая төгрөгт хүрсэн байна. Энэ нь өнгөрсөн оны мөн үеэс 12.8 хувь буюу 4 тэрбум 523.0 сая төгрөгөөр өссөн байна.



### Нэгдсэн төсвийн зарлага

Төсвийн зарцуулалтаар	2019 оны II улирал			Зарлагын хувийн жин
	Төлөвлөгөө	Гүйцэтгэл	Хувь	
Орон нутгийн Засаг захиргаа	20456.0	15712.1	76.8	39.4
Боловсрол, соёл, шинжлэх ухаан, спортын сайд	21741.0	20589.0	94.7	51.7
Барилга хот байгуулалтын сайд	266.0	264.6	99.5	0.7
Хөдөлмөр нийгмийн хамгааллын сайд	939.6	161.6	17.2	0.4
Эрүүл мэндийн сайд	3558.9	3114.4	87.5	7.8
<b>ДҮН</b>	<b>46961.5</b>	<b>39841.7</b>	<b>84.8</b>	<b>100.0</b>

## ТАТВАРЫН ОРЛОГО

Татварын орлогын төлөвлөгөө аймгийн дүнгээр 123.8 хувийн биелэлттэй, 3 тэр бум 611.7 сая төгрөгийн орлого оруулсаны цалин хөлс, түүнтэй адилтгах орлого 74.5 хувь, нэмэгдсэн өртгийн албан татвар 6.2 хувь, ашигт малтмал ашигласаны төлбөр 5.6 хувь, бусад нэр төрөл 13.7 хувийг тус тус эзэлж байна. Нийт татварын орлогын бүрдүүлэлтийн 65.8 хувь буюу 4 тэрбум 591.7 сая төгрөгийг орон нутгийн орлого, 34.2 хувь буюу 2 тэр бум 381.7 сая төгрөгийг улсын төсвийн орлого бүрдүүлж байна.

### МӨНГӨ ЗЭЭЛ

Монгол банкны мэдээгээр хагас жилд гүйлгээнд 3 тэрбум 345 сая төгрөг, иргэдийн мөнгөн хадгаламжинд 65.7 мянган иргэний 101.2 тэрбум төгрөг байгаа нь иргэдийн мөнгөн хадгаламж өнгөрсөн оны мөн үеэс 16.3 тэрбум төгрөгөөр өссөн байна.

Аймгийн дүнгээр 65.2 тэрбум төгрөгийн зээл олгосон нь өнгөрсөн оны мөн үеэс 1.9 хувь буюу 1.3 тэрбум төгрөгөөр буурсан байна. Зээлийн сарын хүүг арилжааны банкуудаар авч үзвэл дунджаар ХААН банк 1.5%, Хас банк 1.58%, Төрийн банк 1.44%, байна.

### ҮНЭ ХАНШ

7-р сарын 1-ний байдлаар баруун бүсийн аймгуудад 1л А-80 бензин 1800-2040, А-92 бензин 1880-2140, Дизелийн түлш 2190-2580, Улаанбаатар А-80 бензин 1630-1755 А-92 бензин 1860-1890 Дизелийн түлш 2350-2370 төгрөгөөр тус тус худалдаалагдаж байна.

УЛААНБААТАР ХОТЫН АВТО БЕНЗИН, ДИЗЕЛЬ, ХИЙН ТҮЛШНИЙ  
ДУНДАЖ ҮНЭ, шатахуун түгээх станцаар

	Жаст ойл	Петровис	Магнай трейд	Сод монгол	Шунхлай
Аи-95		2290	2320	2330	2330
Аи-80	1630	1755			
Аи-92	1860	1890	1890	1880	1890
Дизель түлш	2350	2370	2370	2370	2370

### АЖ АХУЙН НЭГЖ БАЙГУУЛЛАГА

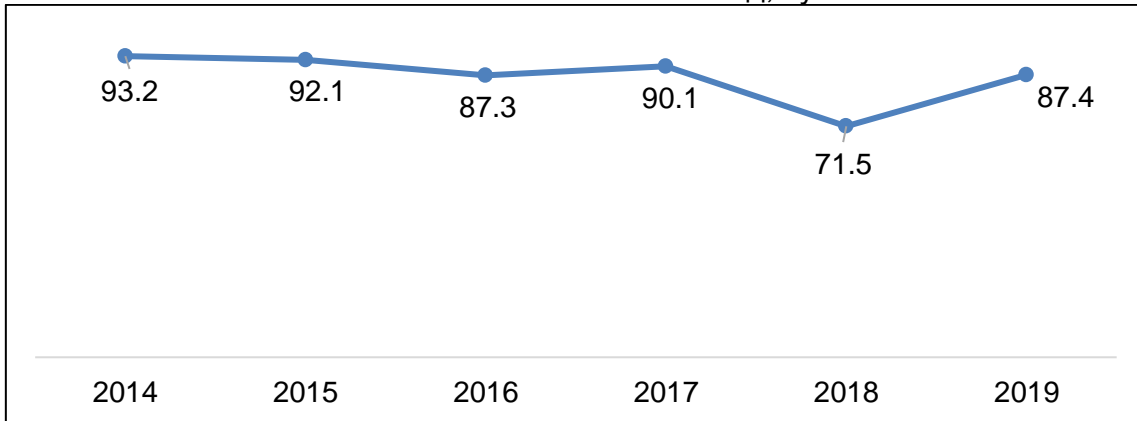
2019 оны хагас жилийн байдлаар улсын бүртгэлийн мэдээгээр 2077 аж ахуйн нэгж байгууллага бүртгэлтэй байна. Эхний хагас жилд нийт 77 аж ахуйн нэгж байгууллага нэмж бүртгэгдсэнээс хязгаарлагдмал хариуцлагатай компани 47, хоршоо 2, нийгэмд, гишүүдэд үйлчилдэг ТББ 14, үйлдвэрчний эвлэлийн байгууллага 2, сан 3, нөхөрлөл 4, бусад хэлбэрийн хуулийн этгээд 5 шинээр тус тус бүртгэгдсэн байна. Нийт бүртгэлтэй аж ахуйн нэгж байгууллагуудын 0.5 хувийг төрийн болон орон нутгийн өмчит аж ахуйн нэгж, 50.9 хувийг ХХК, 18.9 хувийг хоршоо, 11.3 хувийг ТББ, 18.4 хувийг бусад төрлийн байгууллага эзэлж байна.

### ХӨДӨӨ АЖ АХУЙ

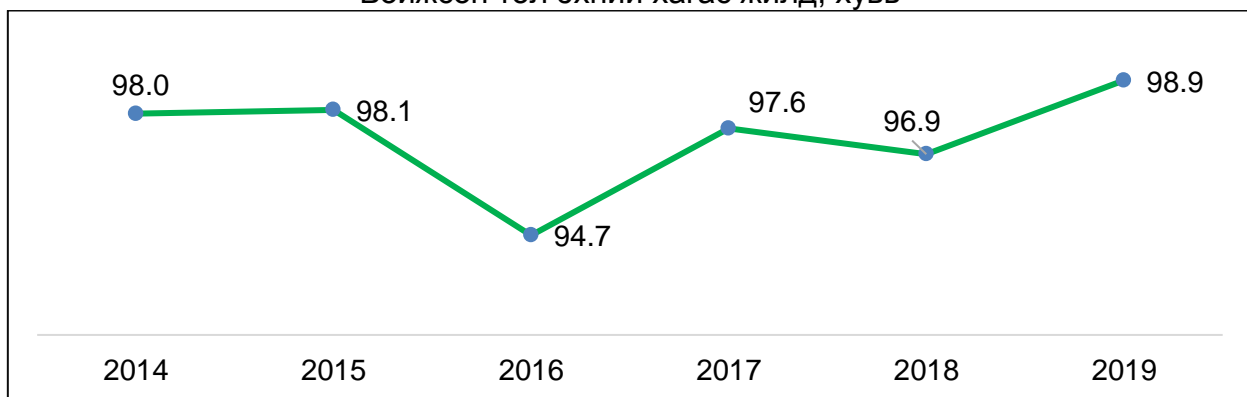
Аймгийн хэмжээнд 7 сарын 1-ний байдлаар оны эхний төллөх насны 1501.4 мянган хээлтэгч малын 1312.6 мянга (87.4%) нь төллөжээ. Гүүний 78.6 хувь, үнээний 81.6 хувь, ингэний 46.4 хувь, эм хонины 90.3 хувь, эм ямааны 85.3 хувь нь төллөж байна. Төллөлтийн хувь өмнөх оноос 15.9 пунктээр өссөн байна. Гарсан төлийн 98.9 хувь буюу 1298.6 мянган төл бойжиж байна. Төл бойжилтын хувь өмнөх оноос 2.0 пунктээр өссөн байна.



Мал төллөлт эхний хагас жилд, хувь

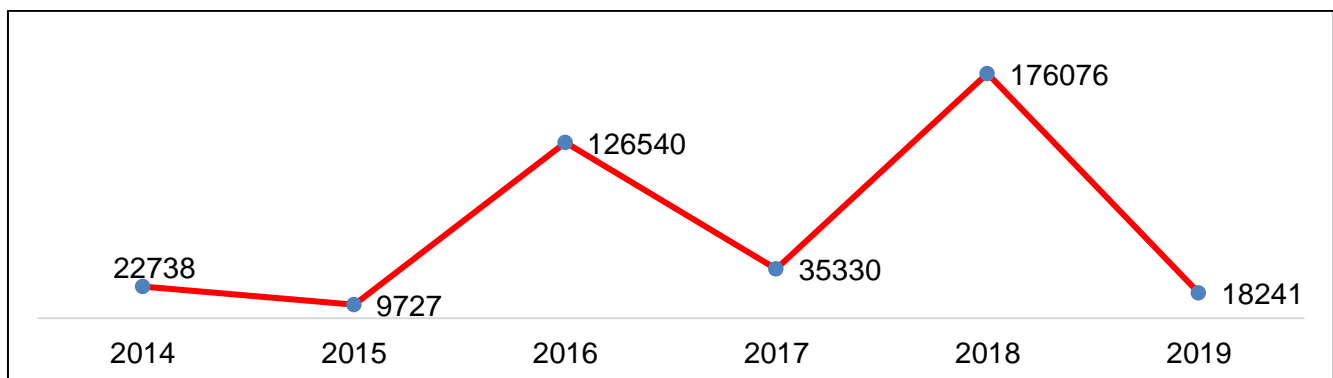


Бойжсон төл эхний хагас жилд, хувь



**Том малын зүй бус хорогдол:** Эхний хагас жилд аймгийн дүнгээр 18.2 мянган том мал зүй бусаар хорогдсон нь оны эхний малын 0.5 хувь, нийт хорогдолд өвчний хорогдол 0.07 хувь, хээлтэгч малын хорогдол 11.6 хувь, бог малын хорогдол 83.2 хувийг тус тус эзэлж байна. Том малын зүй бусын хорогдлыг өнгөрсөн оны мөн үетэй харьцуулахад 157.8 мянгаар буюу 9.6 дахин буурсан байна.

Хорогдсон том мал, эхний хагас жилд, толгой



### Газар тариалан

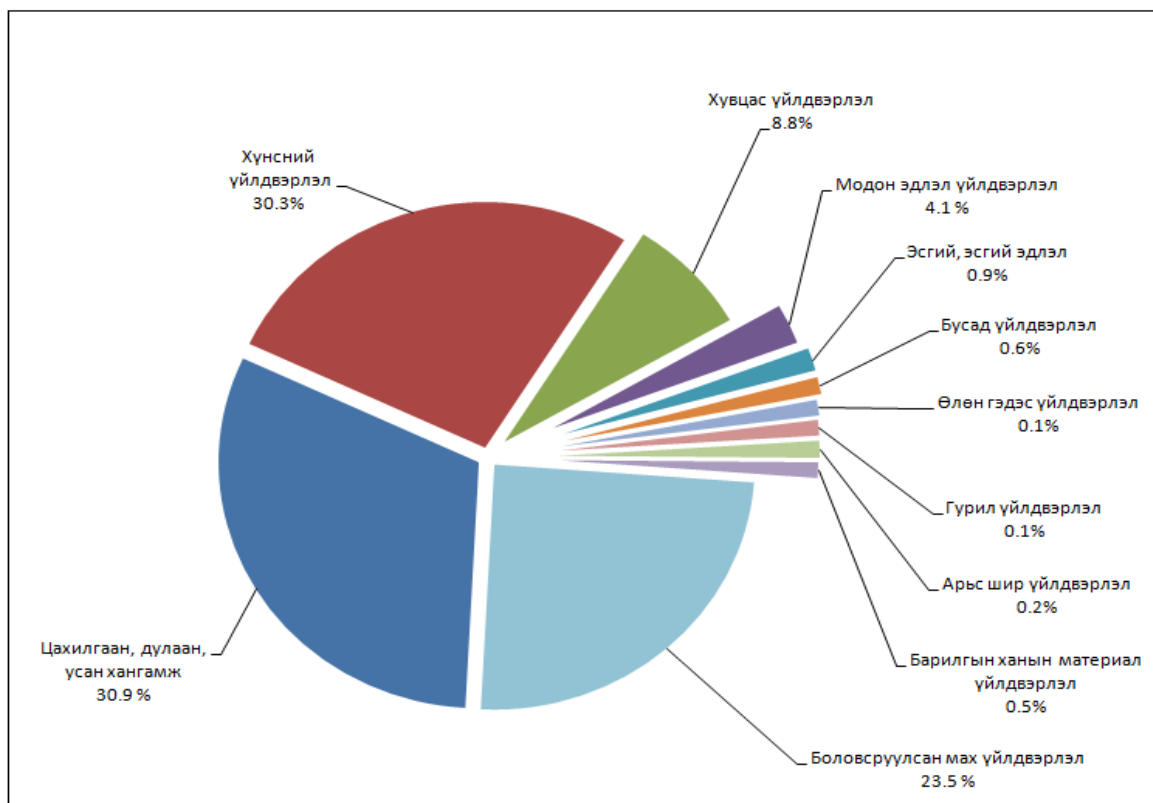
Аймгийн хэмжээнд 7 сарын 1-ний байдлаар 3371.1 га талбайд тариалалт хийснээс үр тариа 1713.0 га-д, төмс 204.0 га-д, хүнсний ногоо 157.8 га-д, малын тэжээл 1296.3 га-д тус тус тариалсан байна.

Өмнөх оны мөн үеийнхээс нийт тариалсан талбай 900.1 га буюу 36.4 хувь, үүнээс үр тарианых 233.0 га буюу 15.7 хувь, хүнсний ногоо 20.0 га буюу 14.5 хувь, малын тэжээл тариалсан талбай 651.3 га буюу 2 дахин тус тус өсч, төмс 4.2 га буюу 2.0 хувиар буурсан байна.

### АЖ ҮЙЛДВЭР

Аж үйлдвэрийн нийт бүтээгдэхүүний үйлдвэрлэл эхний II улирлын байдлаар оны үнээр 12 тэрбум 105.0 сая төгрөг болж, өнгөрсөн оноос 55.7 хувиар буюу 6 тэрбум 743.2 сая төгрөгөөр өссөн нийт үйлдвэрлэлээс ААНэгжийн үйлдвэрлэл нь 7728.5 сая төгрөг, иргэдийн үйлдвэрлэл нь 4376.5 сая төгрөг болсон байна. Үйлдвэрлэлд цахилгаан, дулаан, усан хангамжийн үйлдвэрлэл 30.9 хувийг, хүнсний үйлдвэрлэл 30.3 хувь, боловсруулсан мах 23.5 хувь, хувцас үйлдвэрлэл 8.8 хувь, модон эдлэл үйлдвэрлэл 4.1 хувь, эсгий эдлэл үйлдвэрлэл 0.9 хувь, өлөн гэдэс үйлдвэрлэл 0.1 хувь, гурил үйлдвэрлэл 0.1 хувь, Болк тоосго үйлдвэрлэл 0.5 хувь, арьс шир үйлдвэрлэл 0.2 хувь, бусад үйлдвэрлэл 0.6 хувийг тус тус эзэлж байна.

Аж үйлдвэрийн нийт бүтээгдэхүүн ,салбар хувиар



## ИХ БАРИЛГА

Эхний хагас жилд барилгын салбарын мэдээнд барилга угсралт, их засвар, бүтээн байгуулалтын ажилд аймгийн дүнгээр 101 тэр бум 195.4 сая төгрөгийн ажил гүйцэтгэснийг салбараар үзвэл:

Орон сууцны барилга 2 тэрбум 435.4 сая төгрөг, орон сууцны бус барилга 8 тэрбум 156.5 сая төгрөг, сургууль соёлын барилга 4 тэрбум 485.1 сая төгрөг, авто замын ажилд 89 тэр бум 685.2 сая төгрөг, их засварын ажилд 630.6 сая төгрөгийн барилга угсралт, их засварын ажлыг гүйцэтгэсэн байна. Өнгөрсөн оны мөн үетэй харьцуулахад барилга угсралт, их засварын ажил 62.2 хувиар өссөн байна.

### БАРИЛГЫН БАЙГУУЛЛАГЫН ГҮЙЦЭТГЭСЭН БАРИЛГА УГСРАЛТ, ИХ ЗАСВАРЫН АЖИЛ, барилгын төрлөөр, сая.төг

Барилгын төрөл	2018 IV-VI	2019 IV-VI	2019 I-VI 2018 I-VI
<b>Нийт</b>	<b>38600.8</b>	<b>101195.4</b>	<b>2.6<sup>2</sup></b>
<b>Орон сууцны барилга</b>	100	2435.4	24.4 <sup>2</sup>
<b>Орон сууцны бус барилга</b>	4979.2	8156.5	163.8
Худалдаа, үйлчилгээний	0	0	0.0
Эмнэлэгийн	0	902.5	0.0
Сургууль, соёлын	4630.7	4485.1	96.9
Бусад	348.4	2768.9	7.9 <sup>2</sup>
<b>Инженерийн барилга, байгууламж</b>	33273.6	89972.9	2.7 <sup>2</sup>
Эрчим хүчний	0	0	0.0
Авто зам	33035.7	89685.2	2.7 <sup>2</sup>
Гүүр, гүүрэн гарц	0	287.8	0.0
Далан, суваг, шугам, сүлжээ	237.9	0	0.0
Бусад (зам, талбайн бусад ажил)	0	0	0.0
<b>Их засварын ажил</b>	248	630.6	2.5 <sup>2</sup>

\*<sup>2</sup> дахин их

**АРЦСУУРЬ ДАХЬ ГААЛИЙН ХОРООНЫ  
ХИЛИЙН ХӨДӨЛГӨӨН**

Эхний II дугаар улиралд аймгийн Арцсуурь дахь хилийн боомтоор нийт 6141 хүн зорчсоноос 3133 хүн орж, 3008 хүн гарсан бол зорчигчдын 22.3 хувь нь гадаад хүн, 77.7 хувь нь монгол хүн үйлчилүүлсэн байна. Нийт 593 машин орж, 573 машин гарсан байна. Үүнээс суудлын машин 547 орж, 536 машин гарсан бол ачааны 74 машин орж гарсан бол 123.8 тн ачаа орсон байна.

**ЗАВХАН АЙМГИЙН АРЦСУУРЬ ДАХЬ ГААЛИЙН ХОРООНЫ  
УЛИРЛЫН ХИЛИЙН ХӨДӨЛГӨӨНИЙ МЭДЭЭ**

Үзүүлэлт	2019 он өссөн дүнгээр			VI сар			
	Орсон	Гарсан	Бүгд	Орсон	Гарсан	Бүгд	
Суудлын автомашин /худалдааны бус/	547	536	1083	119	105	224	
Тээврийн хэрэгсэл /ширхэг/	Ачааны автомашин /худалдааны бус/	37	37	74	10	9	19
	Микроавтобус-фургон /худалдааны/	2	-	2	1	-	1
	Мотоцикль	7	-	-	7	-	-
<b>Бүгд</b>	<b>593</b>	<b>573</b>	<b>1166</b>	<b>137</b>	<b>114</b>	<b>244</b>	
Зорчигч /хүн/	Монгол	2392	2381	4773	387	369	756
	Гадаад	741	627	1368	187	151	338
	<b>Бүгд</b>	<b>3133</b>	<b>3008</b>	<b>6141</b>	<b>574</b>	<b>520</b>	<b>1094</b>
Ачаа тээш	Ачааны бохир жин /тн/	67.75	56	123.75	17.06	18	35.10
	<b>Бүгд</b>	<b>67.75</b>	<b>56</b>	<b>123.75</b>	<b>17.06</b>	<b>18</b>	<b>35.10</b>

АЙМГИЙН ЭРҮҮЛ МЭНДИЙН БАЙГУУЛЛАГЫН ҮНДСЭН ҮЗҮҮЛЭЛТҮҮД

Сумын нэр	Нийт халдварт өвчин		Халдварт бус өвчлөл		Ор хоног		Амбулаторийн үзлэг		Хяналтаны жирэмсэн эмэгтэйчүүд	
	2018	2019	2018	2019	2018	2019	2018	2019	2018	2019
<b>Дүн</b>	<b>226</b>	<b>404</b>	<b>27302</b>	<b>31691</b>	<b>47345</b>	<b>71537</b>	<b>173822</b>	<b>184333</b>	<b>756</b>	<b>666</b>
Алдархаан	2	10	118	131	628	820	2902	3400	23	14
Асгат	1	0	43	53	476	634	637	824	6	8
Баянтэс	5	8	441	536	1199	1431	4229	4105	28	17
Баянхайрхан	0	1	257	447	393	854	928	1577	18	13
Тосонцэнгэл	47	46	2132	1569	5212	9119	16687	18965	99	82
Дөрвөлжин	1	0	259	348	388	654	1897	408	18	14
Завханмандал	0	6	169	192	913	1168	2314	2719	7	10
Идэр	2	0	217	217	909	1283	2401	2895	24	19
Их-уул	2	5	1345	923	1871	2663	14137	14308	60	73
Нөмрөг	0	0	206	672	498	883	2192	3445	8	8
Отгон	1	3	313	446	573	653	3059	3776	19	18
Сантмаргац	0	3	211	324	571	662	2810	3659	18	11
Сонгино	11	0	191	477	368	828	2175	2889	14	14
Түдэвтэй	5	1	549	478	717	1115	3510	3132	11	17
Тэс	3	2	195	284	749	860	3665	4160	36	28
Тэлмэн	2	1	256	283	662	1100	3059	3537	31	25
Ургамал	17	1	354	278	419	641	1218	1707	16	9
Улиастай	122	302	15962	19834	17855	26104	56705	57304	0	0
Цагаанхайрхан	0	2	129	217	697	1004	1784	1492	14	9
Цагаанчулуут	3	0	136	123	716	1046	1139	1539	10	11
Цэцэн-Уул	1	3	164	250	543	971	1177	1759	12	7
Шүлүүстэй	0	0	76	141	818	1036	2181	1615	8	16
Эрдэнэхайрхан	1	1	145	121	570	869	2015	1853	14	18
Яруу	0	9	66	69	309	511	1998	2461	7	7
Бусад /ӨЭмнэлэг/	0	0	3368	3278	9291	14628	39003	40804	255	218

**АМЬД ТӨРСӨН ХҮҮХЭД, НАС БАРАЛТ, сумаар, жил бүрийн хагас жилийн байдлаар**

Хугацаа	Амаржсан эх	Амьд төрсөн хүүхэд	Нас баралт	Эхийн эндэгдэл	Нялхсын эндэгдэл	5 хүртэлх насны хүүхдийн эндэгдэл
2014	VI	129	128	35	-	2
	I-VI	810	813	208	-	20
2015	VI	131	128	31	-	3
	I-VI	808	809	197	-	26
2016	VI	118	120	38	-	3
	I-VI	740	744	205	-	16
2017	VI	158	160	33	-	3
	I-VI	660	665	202	1	12
2018	VI	125	124	26	-	0
	I-VI	724	725	176	-	9
2019	VI	82	102	28	-	-
	I-VI	681	685	196	-	11

Эх үүсвэр: Эрүүл мэндийн газрын мэдээлэл

**НИЙГМИЙН ДААТГАЛЫН САНГИЙН ОРЛОГО, ЗАРЛАГА, эхний хагас жилийн байдлаар**

Үзүүлэлтүүд	2019. VI	
	Төлөвлөгөө	Гүйцэтгэл
<b>Нийгмийн даатгалын сангийн орлого, сая төгрөг</b>	<b>6769.1</b>	<b>10493.9</b>
Үүнээс:		
Тэтгэврийн даатгалын сангийн орлого	5624.5	6835.9
Тэтгэмжийн сангийн орлого	598.0	768.1
Эрүүл мэндийн сангийн орлого		2101.4
ҮОМШӨ орлогын дүн	429.4	622.0
Ажилгүйдлийн даатгалын сан орлого	117.2	166.5
<b>Нийгмийн даатгалын сангийн зарлага, сая төгрөг</b>	<b>22905.0</b>	<b>23748.9</b>
Үүнээс:		
Тэтгэврийн сангийн зарлага	21448.5	20350.6
Тэтгэмжийн сангийн зарлага	853.0	771.1
Эрүүл мэндийн сангийн зарлага		1842.2
ҮОМШӨ зарлагын дүн	419.9	636.6
Ажилгүйдлийн даатгалын сан зарлага	183.6	148.4

Эх үүсвэр: Аймгийн нийгмийн даатгалын хэлтсийн мэдээлэл  
 ҮОМШӨ - Үйлдвэрийн осол, мэргэжлээс шалтгаалах өвчин

**АЖИЛ ХАЙГЧ ИРГЭНИЙ ХӨДӨЛГӨӨНИЙ МЭДЭЭ /6 сарын байдлаар/**

Үзүүлэлт		2019. VI	
<b>Ажил хайгч иргэн /сарын эхэнд/</b>		<b>811</b>	
Эмэгтэй		427	
<b>Тайлант хугацаанд нэмэгдсэн иргэн</b>		<b>505</b>	
Эмэгтэй		271	
Шилжин суурьшсан		47	
Сургууль төгсөөд ажилгүй байгаа		145	
Сургуулиа орхисон /гарсан, чөлөө, авсан/		13	
Цэргээс халагдаад ажилгүй байгаа		21	
Гадаадаас эргэж ирсэн		0	
Хорих газраас суллагдсан		0	
Хөдөлмөрийн насанд хүрч асрамжийн газраас гарсан		0	
Одоо хөдөлмөр эрхэлж байгаа	Одоо эрхэлж байгаа ажлаа солих хүсэлтэй	0	
	Ажлаас халагдах мэдэгдэл авсан	5	
	Өрхийн болон хувийн аж ахуйн нь эрсдэлд орж орлогогүй болсон	50	
	Цалин, орлого хүрэлцэхгүй байгаа	72	
	Нэмэлт цагаар ажиллах	11	
	Мэргэжил, ур чадвараа ашиглан орлогоо нэмэгдүүлэх	22	
	Мэргэжилийн ур чадварын хувьд тэнцэхгүй болсон	4	
	Эрүүл мэндийн хувьд тэнцэхгүй болсон	3	
	Тэтгэвэрт гарсан	3	
	Хөдөлмөрийн сахилгын зөрчил гаргасан	0	
	Орон тооны цомхотголд орсон	4	
	Байгууллага татан буугдсан	8	
	Бусад	97	
	<b>Тайлант хугацаанд хасагдсан иргэн</b>		<b>530</b>
	<b>Ажилд зуучлагдан орсон иргэн</b>		<b>172</b>
Хариуцлагын хэлбэрээр	Хувьцаат компани	0	
	Хязгаарлагдмал хариуцлагатай компани	87	
	Бүх гишүүд нь бүрэн хариуцлагатай нөхөрлөл	0	
	Зарим гишүүд нь бүрэн хариуцлагатай нөхөрлөл	0	
	Хоршоо	4	
	Төрийн өмчит үйлдвэрийн газар	1	
	Орон нутгийн өмчит үйлдвэрийн газар	0	
	Төсөвт байгууллага	61	
	Төрийн бус байгууллага	0	
	Сан	0	
	Бусад	19	
	Насны бүлгээр	15-24	51
		25-34	60
		34-44	39
		45-54	17
55-59		4	
60+		1	
Боловсролгүй		1	
Боловсролын түвшингээр	Бага	4	
	Суурь	20	
	Бүрэн дунд	94	
	Техникийн болон мэргэжлийн	4	
	Тусгай мэргэжлийн дунд	5	
	Дипломын болон бакалаврын дээд	43	
	Магистр, доктор	1	
<b>Ажил хайгч иргэн /сарын эцэст/</b>		<b>786</b>	
Эмэгтэй		429	

/Эх үүсвэр: Хөдөлмөрийн хэлтсийн мэдээгээр/

ГЭМТ ХЭРЭГ

Хэргийн төрөл	2018	2019	$\frac{2019}{2018} \%$
<b>Бүртгэгдсэн хэрэг</b>	<b>115</b>	<b>126</b>	<b>109.6</b>
ИЭЧЭМ-эсрэг	42	33	<b>78.6</b>
Хүчин	0	5	
Бусдын өмчийн хулгай	41	47	<b>114.6</b>
үүнээс: малын хулгай	12	22	<b>183.3</b>
Иргэдийн өмчийн хулгай	29	25	<b>86.2</b>
Танхай	1	0	
Залилах	4	10	<b>250.0</b>
Тээврийн хэрэгсэл, хөдөлгөөн аюулгүй байдал	8	5	<b>62.5</b>
Гэр бүлийн хүчирхийлэл	1	3	
Хөрөнгө завших	2	6	<b>300.0</b>
Бусад	16	17	<b>106.3</b>
Гэмт хэргийн улмаас нас барсан хүний тоо	6	7	<b>116.7</b>
Гэмт хэргийн улмаас гэмтсэн хүний тоо	47	40	<b>85.1</b>
Учирсан хохирол /сая.төг/	374.6	202.3	<b>54.0</b>
Гарсан зөрчил	2576	6370	<b>247.3</b>
Эрүүлжүүлэгдсэн	346	250	<b>72.3</b>
Баривчлагдсан	121	130	<b>107.4</b>

<sup>2</sup> дахин их

Эх сурвалж: Аймгийн Цагдаагийн газрын мэдээгээр



ТАТВАРЫН ОРЛОГО

	эхний VI сар				2019 2018
	2018 он	Төлөвлөгөө	Гүйцэтгэл	хувь	
1.Хүн ам орлогын албан татвар	782.9	676.1	780.3	146.4	99.7
2.Цалин хөлстэй адилтгах бусад ОАТ	2411.8	2251.7	2691.4	119.5	111.6
3.Үл хөдлөх хөрөнгийн татвар	110.0	64.2	55.1	85.8	50.1
4.Авто машин өөрөө явагч хэрэгслийн албан татвар	239.2	213.3	252.6	118.4	105.6
5.Усны нөөц ашигласны төлбөр	101.9	113.4	618.0	545.0	606.5
6. Газрын төлбөр	90.2	112.7	251.8	223.4	279.2
7. Улсын тэмдэгтийн хураамж	72.0	29.1	28.4	97.6	39.4
8. Хүү торгуулийн орлого	3.8	7.0	7.0	100.0	184.2
9. Нэр заагдаагүй бусад орлого	140.8	20.4	10.2	50.0	7.2
10.Бусад татвар, төлбөр хураамж	224.5	114.9	182.4	158.7	81.2
Үүнээс: Хог хаягдлын үйлчилгээний хураамж	47.3	35.3	26.3	74.5	55.6
Ой ашигласны төлбөр	79.8	42.6	84.6	198.6	106.0
Ан амьтан агнах, барих	4.8	0.0	0.0	0.0	0.0
Бусад	92.6	8.0	43.1	538.8	46.5
11.Татварын бус орлого	80.6	27.4	17.3	63.1	21.5
Хүү торгуулийн орлого	11.8	7.0	7.0	100.0	59.3
Бусад	68.8	20.4	10.3	50.5	15.0
12. ХХОАТ-ын буцаан олголт	0.0	0.0	0.0	0.0	0.0
<b>13.Орон нутгийн орлого /бүгд/</b>	<b>4257.7</b>	<b>3736.2</b>	<b>4591.7</b>	<b>122.9</b>	<b>107.8</b>
ААНБ-ын албан татвар	47.9	42.4	49.7	117.2	103.8
НӨАТ	222.4	179.4	225.7	125.8	101.5
Онцгой	52.3	32.2	61.7	191.6	118.0
Агаарын бохирдлын төлбөр	21.6	22.1	20.3	94.4	94.0
Ашигт малтмал ашигласны төлбөр	1080.4	724.4	2024.1	279.4	187.3
<b>14.Төвлөрсөн төсөвт орсон орлого /бүгд/</b>	<b>1424.6</b>	<b>1000.5</b>	<b>2381.7</b>	<b>238.1</b>	<b>167.2</b>
<b>Дүн</b>	<b>5682.3</b>	<b>4736.7</b>	<b>6973.4</b>	<b>147.2</b>	<b>122.7</b>

Эх сурвалж: Аймгийн татварын хэлтсийн мэдээгээр

Завхан аймгийн эдийн засаг, нийгмийн II улирлын танилцуулга

ХҮНСНИЙ ГОЛ НЭРИЙН БАРААНЫ ҮНЭ аймаг, нийслэлээр

Аймаг	Хонины мах			Үхрийн мах			Ямааны мах		
	2017.VI	2018.VI	2019.VI	2017.VI	2018.VI	2019.VI	2017.VI	2018.VI	2019.VI
Баян-Өлгий	5 500	7833	8000	4 500	6500	8000	4 500	6000	-
Говь-Алтай	5 300	7000	8000	6 500	7500	-	4 300	6000	7000
Завхан	6 000	6500	8000	6 000	7500	9000	4 500	5500	7000
Увс	5 500	6500	8500	5 500	6800	8500	4 000	6000	6500
Ховд	6 000	7500	9500	6 000	7500	9500	5 000	6000	8000
Архангай	6 200	6500	8500	7 000	7900	11167	5 000	6500	8000
Баянхонгор	5 800	7500	8500	6 500	7000	10000	4 800	5000	8000
Булган	6 000	6000	8500	7 000	7000	9500	5 000	5650	-
Орхон	6 333	6500	8833	7 167	7700	11000	5 000	5000	7800
Өвөрхангай	5 500	6300	8000	6 800	8000	11000	4 800	6000	-
Хөвсгөл	6 500	7500	9000	7 000	8500	12000	5 500	6000	8500
Говьсүмбэр	5 500	6500	8500	7 000	-	11000	5 000	5500	7500
Дархан-Уул	6 167	6700	9233	7 350	7933	10500	5 500	5900	8650
Дорноговь	5 667	6933	8667	9 000	9500	12833	4 667	6500	7667
Дундговь	5 700	7500	8000	-	-	-	5 200	7000	7500
Өмнөговь	5 750	7500	7750	-	-	-	5 250	7000	7100
Сэлэнгэ	5 800	6300	8000	7 000	7500	9000	5 500	5500	7000
Төв	6 500	7000	9500	8 000	8000	11000	5 500	5500	8500
Дорнод	6 000	6500	9500	7 000	8000	11000	5 500	5500	8500
Сүхбаатар	5 500	6500	9500	7 500	8000	12000	4 500	5500	8500
Хэнтий	7 000	7000	10500	9 500	9000	12500	5 500		9500

ХҮНСНИЙ ГОЛ НЭРИЙН БАРААНЫ ҮНЭ аймаг, нийслэлээр

Аймаг	1-р зэргийн гурил		Элсэн чихэр		Цагаан будаа		Сүү /савлаагүй/	
	2018.VI	2019.VI	2018.VI	2019.VI	2018.VI	2019.VI	2018.VI	2019.VI
Баян-Өлгий	1013	1113	2233	2200	2500	2500	2333	1800
Говь-Алтай	1300	1300	2500	2500	2400	2500	3000	2000
Завхан	1300	1400	2200	2000	2500	2300	2300	1500
Увс	966.6	1100	2333	2000	2400	2400	1000	1200
Ховд	1400	1400	2200	2200	2500	2400	2300	1500
Архангай	1100	1216	2000	1933	2300	2333	2000	2000
Баянхонгор	1200	1200	2000	2000	2200	2200	2500	2500
Булган	1500	1350	2300	2000	2500	2500	1300	1000
Орхон	1100	1100	1867	1800	2233	2233	1200	1000
Өвөрхангай	1200	1200	2200	2000	2200	2200	2500	2000
Хөвсгөл	1200	1300	2100	1900	2400	2300	1500	1500
Говьсүмбэр	1125	1100	1667	1700	2300	2383	-	2000
Дархан-Уул	1040	1110	2300	2200	2383	2400	967	967
Дорноговь	1067	1083	1800	1900	2200	2267	2000	1500
Дундговь	1200	1200	2000	1880	2300	2280	2500	2500
Өмнөговь	1233	1350	2000	2000	2300	2333	-	3000
Сэлэнгэ	1100	1100	2000	2000	2300	2300	800	1000
Төв	1100	1200	1900	1700	2400	2300	1000	1000
Дорнод	920	1200	2167	2100	2217	2300	800	1000
Сүхбаатар	1250	1300	2100	1917	2350	2383	1300	1600
Хэнтий	1000	1400	2200	2200	2300	2300	1500	2000

АВТО БЕНЗИН, ДИЗЕЛЬ, ТҮЛШНИЙ ҮНЭ , аймаг, нийслэлээр

Аймаг	А-80			Аи-92			ДТ		
	2017.VI	2018.VI	2019.VI	2017.VI	2018.VI	2019.VI	2017.VI	2018.VI	2019.VI
Баян-Өлгий	1 550	1716	1800	1 700	1820	1880	1 650	1890	2190
Говь-Алтай	1 650	1800	1860	1 750	1900	1960	1 850	2210	2450
Завхан	1 650	1820	2040	1 760	1920	2120	1 890	2260	2580
Увс	1 650	1806	1930	1 760	1987	2030	1 890	2120	2400
Ховд	1 710	1890	2040	1 810	2010	2140	1 850	2190	2510
Архангай	1 550	1760	1836	1 660	1860	1920	1 750	2190	2406
Баянхонгор	1 570	1760	1890	1 680	1870	1950	1 770	2200	2480
Булган	1 500	1690	1770	1 650	1830	1905	1 750	2130	2380
Орхон	1 500	1665	1770	1 650	1828	1890	1 750	2128	2370
Өвөрхангай	1 550	1730	1900	1 660	1860	1990	1 770	2180	2490
Хөвсгөл	1 570	1740	1900	1 780	1920	1990	1 840	2170	2440
Говьсүмбэр	1 493	1636	1840	1 696	1780	1940	1 750	2100	2467
Дархан-Уул	1 480	1613	1760	1 616	1778	1890	1 702	2071	2334
Дорноговь	1 557	1678	1840	1 737	1832	1960	1 767	2158	2460
Дундговь	1 540	1750	1840	1 720	1880	1970	1 750	2220	2320
Өмнөговь	1 580	1750	1930	1 780	1920	2060	1 820	2240	2530
Сэлэнгэ	1 480	1563	1770	1 630	1732	1890	1 720	2020	2370
Төв	1 480	1650	1770	1 630	1790	1870	1 720	2100	2360
Дорнод	1 570	1750	1910	1 680	1900	1990	1 810	2190	2470
Сүхбаатар	1 630	1730	1910	1 740	1877	1980	1 870	2173	2437
Хэнтий	1 540	1633	1890	1 700	1780	1950	1 800	2107	2470

НООЛУУРЫН ҮНЭ аймаг, нийслэлээр

аймаг	2017.VI		2018.VI		2019.VI	
	Цагаан	Бор	Цагаан	Бор	Цагаан	Бор
Архангай	45000	45000	80000	80000	65000	65000
Баян-Өлгий	56333	56333	95000	95000	76666	76666
Баянхонгор	58000	58000	94000	93000	80000	80000
Булган	50000	50000	80000	80000	70000	70000
Говь-Алтай	61000	61000	96500	96500	80000	80000
Дорноговь	53000	53000	80000	80000	70000	70000
Дорнод	40000	40000	50000	50000	50000	50000
Дундговь	60000	60000	90000	90000	80000	80000
Завхан	58000	58000	-	-	75000	75000
Өвөрхангай	61000	61000	93000	93000	83000	83000
Өмнөговь	60000	60000	85000	85000	80000	80000
Сүхбаатар	40000	40000	80000	80000	50000	50000
Сэлэнгэ	-	-	-	-	-	-
Төв	50000	50000	75000	75000	-	-
Увс	58000	58000	85000	85000	-	-
Ховд	60000	58000	92000	92000	83000	80000
Хөвсгөл	52000	52000	70000	70000	80000	80000
Хэнтий	25000	25000	-	50000	50000	-
Дархан-Уул	-	-	-	-	-	-
<b>Улаанбаатар</b>	<b>55000</b>	<b>55000</b>	<b>97000</b>	<b>97000</b>	-	-
Орхон	45000	45000	85000	85000	75000	75000
Говьсүмбэр	-	-	-	-	-	-

ТӨЛ БОЙЖИЛТ

Сум	Бойжуулсан төл, толгой				Бойжилтын хувь			
	2016	2017	2018	2019	2016	2017	2018	2019
Улиастай	46249	46397	44040	48969	98.7	99.3	98.7	99.5
Алдархаан	72607	85523	68087	98294	97.9	98.8	95.0	99.0
Асгат	10846	14617	17278	18100	92.5	96.0	99.6	99.9
Баянтэс	28562	47785	46723	60970	67.5	98.7	97.2	99.4
Баянхайрхан	33954	38396	41116	44046	92.2	99.2	99.4	100.0
Дөрвөлжин	55850	60969	8082	52256	98.0	99.7	95.7	99.5
Завханмандал	36302	41054	3326	30273	95.2	98.4	69.5	99.8
Идэр	39644	49663	52387	44489	95.7	95.5	97.5	95.0
Их-Уул	75227	82077	92757	99276	95.2	91.8	96.5	97.0
Нөмрөг	40231	43947	37670	43682	99.0	97.3	99.5	99.5
Отгон	60300	67246	70628	81109	95.3	96.9	99.0	98.0
Сантмаргац	43027	63998	29914	62416	77.7	99.5	83.9	99.9
Сонгино	34634	37265	38853	40873	99.8	100.0	100.0	100.0
Тосонцэнгэл	57625	56971	65367	67212	98.6	93.6	98.3	99.3
Түдэвтэй	37308	43084	44637	49035	98.2	99.4	99.6	99.3
Тэлмэн	54443	56834	53130	59265	98.2	91.1	98.7	99.5
Тэс	25050	35642	34817	42181	82.2	100.0	98.1	99.7
Ургамал	32992	44100	8425	38309	96.0	99.9	83.9	99.9
Цагаанхайрхан	27881	34118	29722	31037	94.8	98.4	94.0	95.3
Цагаанчулуут	27794	34796	26585	37176	98.8	97.8	98.7	99.1
Цэцэн-Уул	39695	54782	26474	60128	98.4	100.0	85.0	100.0
Шилүүстэй	36394	36373	35925	33265	96.5	98.5	99.1	97.9
Эрдэнэхайрхан	66596	69803	45263	79494	99.5	100.0	100.0	100.0
Яруу	58206	68729	79981	76723	98.2	99.0	97.7	98.5
<b>ДҮН</b>	<b>1041417</b>	<b>1214169</b>	<b>1001187</b>	<b>1298578</b>	<b>94.7</b>	<b>97.6</b>	<b>96.9</b>	<b>98.9</b>

ЗҮЙ БУСААР ХОРОГДСОН ТОМ МАЛ

Сум	Хорогдсон том мал, толгой						2019/2018
	2014	2015	2016	2017	2018	2019	
Улиастай	520	460	1588	427	801	260	32.5
Алдархаан	2403	775	4624	829	21488	1228	5.7
Асгат	17	55	2964	862	107	23	21.5
Баянтэс	314	148	17321	5093	4783	954	19.9
Баянхайрхан	305	342	10223	1294	1205	178	14.8
Дөрвөлжин	396	713	2568	94	29266	146	0.5
Завханмандал	357	786	1595	352	32884	19	0.1
Идэр	787	755	5281	1009	1686	2850	169.0
Их-Уул	2036	1533	12428	8873	2775	3342	120.4
Нөмрөг	3060	94	972	1168	1432	513	35.8
Отгон	312	354	2795	579	233	749	3.2 <sup>2</sup>
Сантмаргац	484	687	13659	55	23684	0	0.0
Сонгино	117	86	1177	214	6461	37	0.6
Тосонцэнгэл	958	629	2913	7523	2188	1463	66.9
Түдэвтэй	534	215	1181	721	1331	397	29.8
Тэлмэн	1197	992	1542	4780	1940	764	39.4
Тэс	5038	75	17831	372	1494	269	18.0
Ургамал	723	71	5602	21	18143	11	0.1
Цагаанхайрхан	829	293	713	526	937	1325	141.4
Цагаанчулуут	366	337	261	218	1487	844	56.8
Цэцэн-Уул	371	0	7784	0	14885	0	0.0
Шилүүстэй	161	143	1066	113	152	407	2.6 <sup>2</sup>
Эрдэнэхайрхан	113	56	5023	18	4147	1414	34.1
Яруу	1340	128	5429	189	2567	1048	40.8
<b>ДҮН</b>	<b>22738</b>	<b>9727</b>	<b>126540</b>	<b>35330</b>	<b>176076</b>	<b>18241</b>	<b>10.4</b>

<sup>2</sup> дахин их

ХЭЭЛТЭГЧ МАЛЫН ХОРОГДОЛ

Сум	Хорогдсон хээлтэгч, толгой						2019/2018
	2014	2015	2016	2017	2018	2019	
Улиастай	102	122	366	98	92	10	10.9
Алдархаан	1173	190	537	127	5688	129	2.3
Асгат	-	-	657	120	6	1	16.7
Баянтэс	6	-	2376	335	552	4	0.7
Баянхайрхан	11	48	2536	263	55	13	23.6
Дөрвөлжин	177	134	341	28	2945	1	0.0
Завханмандал	81	106	270	88	10558	18	0.2
Идэр	133	119	268	69	168	210	125.0
Их-Уул	462	192	2204	1596	398	895	2.2 <sup>2</sup>
Нөмрөг	12	-	1	48	8	-	0.0
Отгон	42	12	29	11	13	73	5.6 <sup>2</sup>
Сантмаргац	120	94	4435	-	7286	-	0.0
Сонгино	-	8	-	1	-	-	-
Тосонцэнгэл	236	99	749	1746	559	332	59.4
Түдэвтэй	64	45	403	181	215	24	11.2
Тэлмэн	177	221	298	892	178	127	71.3
Тэс	638	8	6975	3	679	62	9.1
Ургамал	45	-	328	5	4304	7	0.2
Цагаанхайрхан	34	59	187	23	165	53	32.1
Цагаанчулуут	73	52	38	32	85	95	111.8
Цэцэн-Уул	11	-	1932	-	992	-	0.0
Шилүүстэй	59	27	84	15	11	53	4.8 <sup>2</sup>
Эрдэнэхайрхан	25	-	232	-	2438	-	0.0
Яруу	104	2	247	3	414	4	1.0
<b>ДҮН</b>	<b>3785</b>	<b>1538</b>	<b>25493</b>	<b>5684</b>	<b>37809</b>	<b>2111</b>	<b>5.6</b>

<sup>2</sup> дахин их

ТАРИАЛСАН ТАЛБАЙН МЭДЭЭ /тариалсан талбай, га 7 сарын 1-ний байдлаар/

Сумдын нэр	Үр тариа		Төмс		Ногоон тэжээл		Хүнсний ногоо	
	2018	2019	2018	2019	2018	2019	2018	2019
Улиастай			61.2	62.0	15.0	20.0	49.5	69.8
Алдархаан			60.0	60.0	15.0	10.0	32.0	35.0
Асгат	1300.0	1613.0			136.0	197.0		
Баянтэс			5.5	3.9		4.0	1.6	1.59
Баянхайрхан			1.0	1.0	1.0		0.5	1.0
Дөрвөлжин			0.008	1.0			0.022	0.46
Завханмандал			2.0	2.0			1.0	1.0
Идэр		20.0	2.0	2.0	100.0	180.0	1.06	1.7
Их-Уул			5.0	10.6	17.0	10.0	2.8	3.61
Нөмрөг			0.03	1.0		90.0	0.3	0.3
Отгон			1.5		30.0	45.0	1.0	
Сантмаргац			2.8	3.0	3.3	6.0	2.0	2.0
Сонгино			4.0	4.0		5.0	3.2	2.0
Тосонцэнгэл			32.0	33.1	68.6	38.2	18.37	19.92
Түдэвтэй			5.0	1.8	30.0	316.4	2.0	1.8
Тэлмэн			7.7	6.6	105.2	245	5.42	5.0
Тэс	180.0	80.0	2.5	3.0	50.0	40.0	9.3	6.7
Ургамал			1.2	0.31			0.75	0.08
Цагаанхайрхан			3.6	1.6		5.1	1.5	0.8
Цагаанчулуут			1.38	1.0	2.1	2.0	1.47	1.0
Цэцэн-Уул			5.0	2.0	50.0	42.0	2.0	2.5
Шилүүстэй			1.0	0.5			1.304	0.5
Эрдэнэхайрхан			0.6	0.2		0.4	0.08	0.03
Яруу			3.2	3.4	21.8	40.2	0.6	1.0
<b>ДҮН</b>	<b>1480.0</b>	<b>1713.0</b>	<b>208.2</b>	<b>204.01</b>	<b>645.0</b>	<b>1296.3</b>	<b>137.78</b>	<b>157.8</b>



АЖ АХУЙН НЭГЖ БАЙГУУЛЛАГА

Хуулийн этгээдийн төрөл, хэлбэр	2019-01-01 өдрийн байдлаар			2019-01-01-ээс 2019-07-01-ний өдрийн байдлаар	
	Одоо бүртгэлтэй байгаа	Татан буугдсан	Хоригтой	Шинээр бүртгэгдсэн	Бүгд
ХК	2	2			2
ХХК	1010	51	2	47	1057
Төрийн өмчит ХК	1				1
Төрийн өмчит ААТҮГ		1			0
Орон нутгийн өмчит ААТҮГ	9	4		1	10
ХХК /ББСБ/	1	1			1
ХХК /банк/					0
ХХК /даатгал/					0
ХХК /аудит/					0
Гадаадын хөрөнгө оруулалттай ХХК					0
БГБХ нөхөрлөл	42	8		3	45
ЗГБХ нөхөрлөл	21	5		1	22
ХХНөхөрлөл	1			1	2
Хоршоо	374	40		2	376
Хоршоо /ХЗҮАЭ/	12	30	20		12
Хоршоо /дундын/	5	1			5
ТБАГУТҮГ	227	2	3	2	229
Нийгэмд үйлчилдэг ТББ	204	3		12	216
Гишүүддээ үйлчилдэг ТББ	17			3	20
Хэвлэл мэдээллийн хэрэгсэл	6				6
Үйлдвэрчний эвлэлийн хороо	52			2	54
Шашны байгууллага	10				10
Сан	6			3	9
<b>НИЙТ</b>	<b>2000</b>	<b>148</b>	<b>25</b>	<b>77</b>	<b>2077</b>

Эх сурвалж: Улсын бүртгэлийн хэлтсийн мэдээгээр

АЖ ҮЙЛДВЭРИЙН САЛБАРЫН БОРЛУУЛСАН БҮТЭЭГДЭХҮҮН,  
дэд салбараар, өссөн дүнгээр

сая, төг

Аж үйлдвэрийн салбар	2015	2016	2017	2018	2019	Үүнээс	
						ААНэгж	иргэд
<b>Нийт дүн</b>	<b>5627.7</b>	<b>6321.6</b>	<b>5645.2</b>	<b>5361.8</b>	<b>12105.0</b>	<b>7728.5</b>	<b>4376.5</b>
<b>Боловсруулах үйлдвэр</b>	<b>2175.0</b>	<b>3379.1</b>	<b>2737.7</b>	<b>2069.7</b>	<b>8361.5</b>	<b>3985.0</b>	<b>4376.5</b>
<b>Хүнсний бүтээгдэхүүн үйлдвэрлэлт</b>	<b>1207.4</b>	<b>1431.0</b>	<b>1399.6</b>	<b>1420.6</b>	<b>3672.0</b>	<b>652.4</b>	<b>3019.6</b>
Сүү сүүн бүтээгдэхүүн үйлдвэрлэл	1.5	0.6	36.6	93.7	2139.8	31.6	2108.2
Нарийн боов, талх, чихэр үйлдвэрлэл	982.8	1051.2	935.8	932.2	877.6	155.2	722.4
Хиам	4.7	4	16.4	33.5	75.5	75.5	
Ундаа үйлдвэрлэл /согтууруулах ундаа ороод/	37	179.5	317.6	382.8	560.0	376.4	183.6
Хэрчсэн гурил	0	18.7	50.7	9.3	5.4	0.0	5.4
Давс олборлолт, иоджуулсан давс	6	20.2	6.9	24.2	12.2	12.2	
Цай үйлдвэрлэл			3.1	2.7	1.5	1.5	0.0
Гутал, хувцас үйлдвэрлэл /оёдол/	432.2	1357.8	666.8	375.7	1060.8	81.2	979.6
Модон эдлэл үйлдвэрлэл	229	486.2	544.1	164.9	499.2	339.2	160.0
Блок, тоосго	63.2	48	15.4	28.4	27.6	19.0	8.6
Гурил үйлдвэрлэл	73.4	0	0	0	11.5	0.0	11.5
Арьс шир үйлдвэрлэл					20.9	20.9	
Боловсруулсан мах	132	0	0	0	2839.0	2839.0	0.0
Өлөн гэдэс үйлдвэрлэл	0	0	31.9	47.5	11.7	11.7	0.0
Барилгын дулаалгын хөөсөнцөр				14.8	0.0		
Эсгий, эсгий эдлэл үйлдвэрлэл	14.4	11.2	30	10.4	104.8	20.0	84.8
Вакум цонх			21.7	0	37.0	1.6	35.4
Бусад /төмөр/	23.4	44.9	28.2	22.2	77.0	0.0	77.0
<b>Цахилгаан, дулааны эрчим хүч үйлдвэрлэл, усан хангамж</b>	<b>3452.7</b>	<b>2942.5</b>	<b>2907.5</b>	<b>3292.1</b>	<b>3743.5</b>	<b>3743.5</b>	
Цахилгаан үйлдвэрлэл	1551.6	786	805.1	793.4	950.4	950.4	
Дулаан үйлдвэрлэл	1581.9	1837.3	1795.8	2247.3	2525.9	2525.9	
Усан хангамж	319.2	319.2	306.6	251.4	267.2	267.2	

АЖ ҮЙЛДВЭРИЙН НИЙТ БҮТЭЭГДЭХҮҮН, дэд салбараар

сая төгрөг

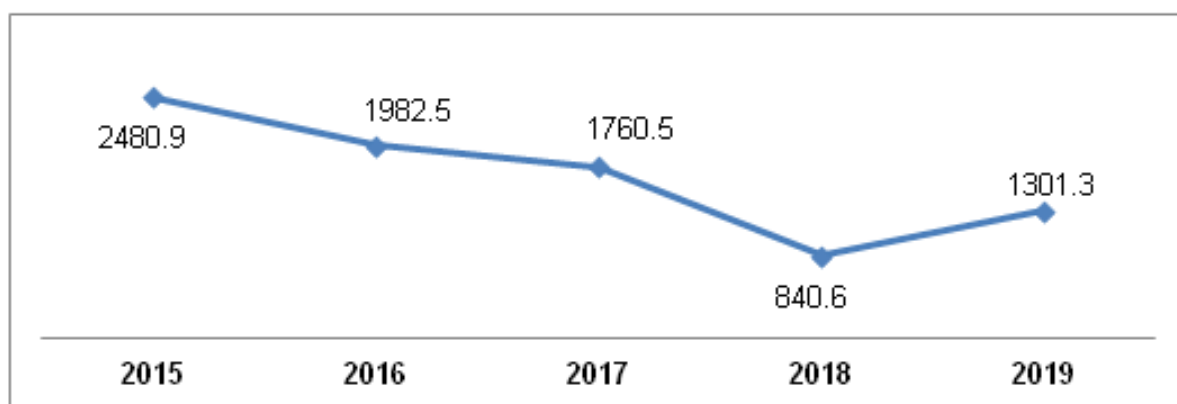
Хугацаа	Нийт дүн	Боловсруулах аж үйлдвэр	Цахилгаан, дулааны эрчим үйлдвэрлэл, усан хангамж	
2017	I	964.6	288.8	675.8
	II	1818.6	1101.4	717.2
	III	1003.1	292.3	710.8
	IV	1046.2	477.2	569
	V	562.5	440.6	121.9
	VI	426.6	313.8	112.8
	<b>I-VI</b>	<b>5645.2</b>	<b>2737.7</b>	<b>2907.5</b>
	VII	1628	1567.8	60.2
	VIII	924.7	750.8	173.9
	IX	612.2	500.9	111.3
	X	1621.7	830.6	791.1
	XI	1183	311.2	871.8
XII	1591	735.8	855.2	
<b>I-XII</b>	<b>13382.2</b>	<b>7611.2</b>	<b>5771</b>	
2018	I	1324.4	507.3	817.1
	II	1253.1	404.6	848.5
	III	955.8	212.5	743.3
	IV	889.9	274.7	615.2
	V	472.2	318.4	153.8
	VI	466.4	352.2	114.2
	<b>I-VI</b>	<b>5361.8</b>	<b>2069.7</b>	<b>3292.1</b>
	VII	637.4	580.2	57.2
	VIII	761.6	578.2	183.4
	IX	1519.3	985.1	534.2
	X	3150	2529.9	620.1
	XI	1490.3	671.4	818.9
XII	18212.8	17234.7	978.1	
<b>I-XII</b>	<b>31133.2</b>	<b>24649.2</b>	<b>6484</b>	
2019*	I	2016.6	1185.2	828.5
	II	2856.3	2079.4	779.8
	III	1986.9	1240.9	746
	IV	1322.6	541.5	781.1
	V	2584.5	2129.2	455.3
	VI	1338.1	1185.3	152.8
	<b>I-IV</b>	<b>12105</b>	<b>8361.5</b>	<b>3743.5</b>
<b>2019 I – VI</b>				
<b>2018 I – VI</b>	2.3 <sup>2</sup>	4.0 <sup>2</sup>	113.7	
<b>2019 VI</b>				
<b>2018 VI</b>	2.9 <sup>2</sup>	3.4 <sup>2</sup>	133.8	
<b>2019 V</b>				
<b>2019 VI</b>	193.1	179.6	2.9 <sup>2</sup>	

<sup>2</sup> дахин их

АЖ ҮЙЛДВЭРИЙН САЛБАРЫН ГОЛ НЭР ТӨРЛИЙН БҮТЭЭГДЭХҮҮН ҮЙЛДВЭРЛЭЛ, өссөн дүнгээр

Гол нэр төрлийн бүтээгдэхүүн	Хэмжих нэгж	2015	2016	2017	2018	2019	үүнээс	
							ААНэгж	иргэд
<b>Цахилгаан дулааны эрчим хүч үйлдвэрлэл, усан хангамж</b>								
Цахилгаан эрчим хүч	мян.квт.ц	2480.9	1982.5	1760.5	840.6	1301.3	1301.3	
Дулааны эрчим хүч	мян.г.кал	138.5	160.8	155.6	191.2	212.9	212.9	
Ус борлуулалт	мян.куб.м	106.4	106.4	102.2	83.8	86.6	86.6	
<b>Боловсруулах аж үйлдвэр</b>								
Савхин гутал	хос	935.0	1687.0	404.0	333.0	75.0	3.0	72.0
Хүүхдийн гутал	хос	261.0	654.0	150.0	233.0	147.2	8.0	139.2
Монгол гутал	хос	588.0	1122.0	456.0	583.0	661.0	31.0	630.0
Монгол дээл /оёдол, тор /	ширхэг	3421.0	9962.0	4125.0	3809.0	10103.0	5948.0	4155.0
Талх	тонн	158.2	191.9	133.3	117.3	167.5	17.5	150.0
Нарийн боов	тонн	265.6	263.5	228.9	263.4	133.4	35.0	98.4
Чихэр, жимсний чанамал	тонн	2.6	0.7	1.5	5.7	5.7	5.7	
Архи, дарс	мян.л	17.4	20.6	22.7	16.0	26.9	26.9	
Ундаа ,Хийжүүлсэн ус	мян.л	28.3	258.0	138.5	105.5	120.2	120.2	
Хаим	тонн	0.8	0.8	3.0	6.2	11.4	11.4	

Цахилгаан эрчим хүч үйлдвэрлэлт /мян.квт.ц /



Дулааны эрчим хүч үйлдвэрлэлт /мян.г.кал/

