



"СТАТИСТИК ХӨГЖИЛД ХӨТЛӨГЧ ХҮЧ"



ЗАВХАН АЙМГИЙН НИЙГЭМ, ЭДИЙН ЗАСГИЙН ЭХНИЙ 7 САРЫН ТАНИЛЦУУЛГА

Хаяг: Нутгийн захиргааны ордон 4 давхар 404 тоот
Утас: 70462846, 70462572
И-мэйл: stat_zav@yahoo.com
Веб: www.nso.mn, www.1212.mn

Завхан аймгийн нийгэм эдийн засгийн эхний 7 сарын танилцуулга

ҮНДСЭН ҮЗҮҮЛЭЛТҮҮД /эхний VII сар /

Үзүүлэлтүүд	Хэмжих нэгж	2018	2019	$\frac{2019}{2018}$ %
Нийгмийн статистикийн үзүүлэлтүүд				
Хүн амын амьжиргааны доод түвшин	мян.төг	178.0	190.7	107.1
Төрсөн хүүхдийн тоо /амьд төрөлт/	хүн	868	821	94.6
Эхийн эндэгдэл	хүн	0	0	-
Халдварт өвчнөөр өвчлөгчдийн тоо	хүн	263	457	173.8
Бүртгэлтэй ажилгүйчүүдийн тоо	хүн	946	719	76.0
Ажилд орсон хүний тоо	хүн	491	200	40.7
Нийгмийн даатгалаас өндөр насны тэтгэвэр авагчдын тоо	хүн	10392	11153	107.3
Олгосон тэтгэвэр, тэтгэмж	сая.төг	24735.0	29071.5	117.5
Бүртгэгдсэн гэмт хэргийн тоо	хүн	139	146	105.0
Макро эдийн засгийн статистикийн үзүүлэлтүүд				
Татварын орлого	сая.төг	6676.6	7712.8	115.5
Зээлийн хүү	хувь	0.58-2.0	1.44-1.58	-
Эдийн засгийн статистикийн үзүүлэлтүүд				
Бойжуулсан төл	толгой	1001187	1298578	129.7
Мал төллөлт	хувь	71.5	87.4	-
Мал онд оролт	хувь	95.1	99.5	-
Хорогдсон том мал /бүгд/	толгой	176067	18241	10.4
Тэмээ	толгой	40	3	45.4
Адуу	толгой	2682	1219	30.5
Үхэр	толгой	6051	1849	7.5
Хонь	толгой	69469	6715	9.7
Ямаа	толгой	97834	8455	8.6
Өвчнөөр хорогдсон мал	толгой	47	14	29.8
Хээлтэгч малын хорогдол	толгой	37809	2111	5.6
Аж үйлдвэрийн салбарын нийт үйлдвэрлэлт /бүгд/	сая.төг	5999.2	13795.4	2.2 ²
Цахилгаан	сая.төг	810.4	1032.7	127.4
Дулаан	сая.төг	2247.3	2525.9	112.3
Усан хангамж	сая.төг	291.6	318.6	109.3
Боловсруулах үйлдвэрлэл	сая.төг	2649.9	9918.2	3.7 ²

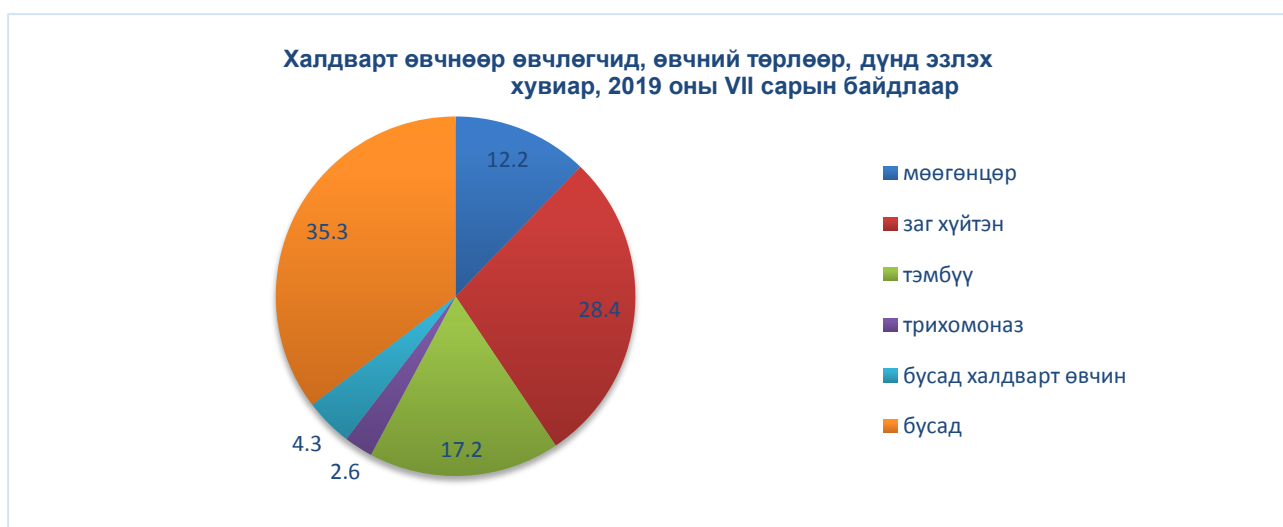
ЭРҮҮЛ МЭНД

Аймгийн хэмжээнд эхний VII сарын байдлаар 815 эх амаржиж, амьд төрсөн хүүхэд 821 болж, өмнөх оноос амаржсан эх 53 (6.1)-аар, амьд төрсөн хүүхэд 47 (5.4%)-аар буурсан байна.

Нялхсын эндэгдэл эхний VII сарын байдлаар 12 болж, өмнөх оны мөн үеэс 3 (33.3%)-аар өссөн байна.

Халдварт өвчнөөр өвчлөгчид 2019 оны VII сард 457 болж, өмнөх оноос 194 (73.7%)-аар өссөн байна.

Эхний VII сард 11003 өвчтөнийг 80.4 мянган ор хоногоор хэвтүүлж эмчлэн, 205.7 мянган хүнд амбулатороор үйлчилж, 781 жирэмсэн эхийг шинээр хяналтанд авчээ.

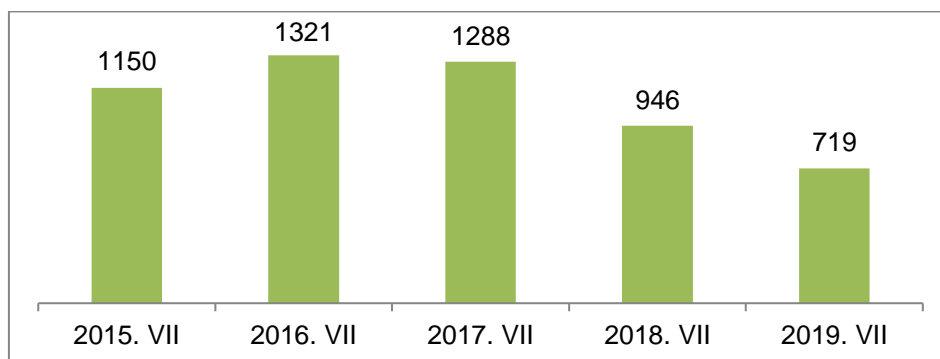


ХӨДӨЛМӨР

Шинэ ажлын байр болон бүртгэлтэй ажилгүйчүүд

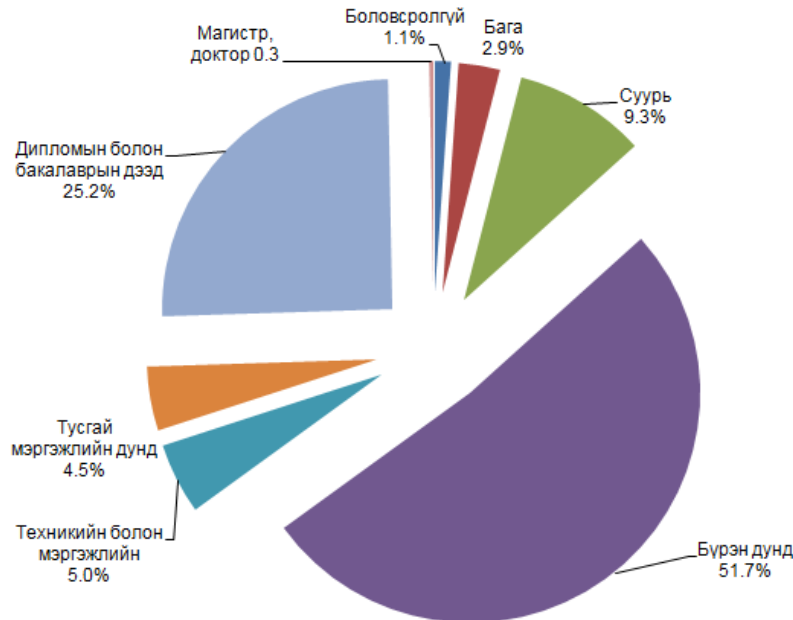
Аймгийн хөдөлмөр, халамжийн үйлчилгээний газарт бүртгүүлсэн ажил идэвхитэй хайж байгаа ажилгүй хүний тоо 719 болж, өнгөрсөн оны мөн үеэс 23.9 хувиар буюу 227 хүнээр буурсан байна. Аймгийн хэмжээнд 387 эмэгтэй ажил идэвхитэй хайж байгаа нь ажилгүйчүүдийн 53,8 хувийг эзэлж байна

Бүртгэлтэй ажилгүйчүүдийн тоо, /сүүлийн 5 жилээр/



Бүртгэлтэй ажилгүйчүүдийг насны бүлгээр авч үзвэл 20.6 хувь нь 15-24 нас, 30.3 хувь нь 25-34 нас, 25.8 хувь нь 35-44 нас, 19.6 хувь нь 45-54 нас, 2.8 хувь нь 55-59 нас, 0.9 хувь нь 60 дээш насны ажилгүйчүүд байна.

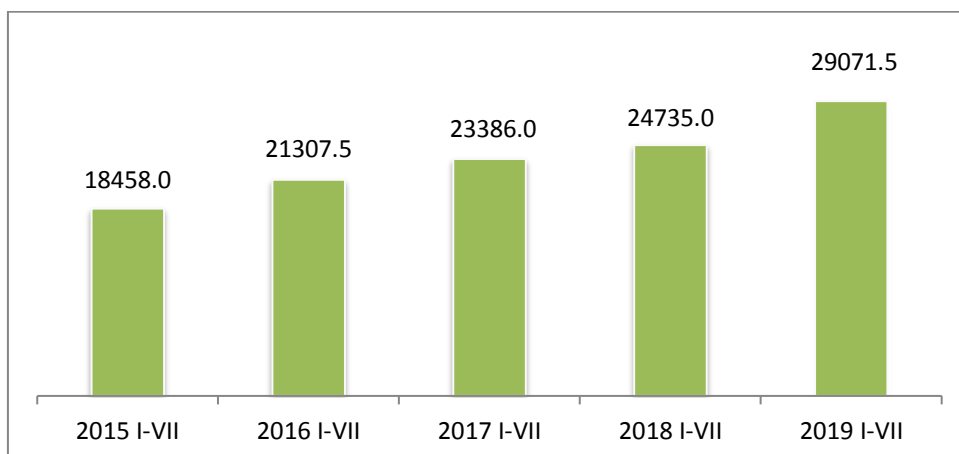
Ажилгүйчүүдийн 1.1 хувь нь боловсролгүй, 2.9 хувь нь бага, 9.3 хувь нь суурь, 51.7 хувь нь бүрэн дунд, 5.0 хувь нь техникийн болон мэргэжлийн, 4.5 хувь нь тусгай мэргэжлийн дунд, 25.5 хувь нь дээд боловсролтой хүмүүс тус тус эзэлж байна.



НИЙГМИЙН ДААТГАЛ, ХАЛАМЖ

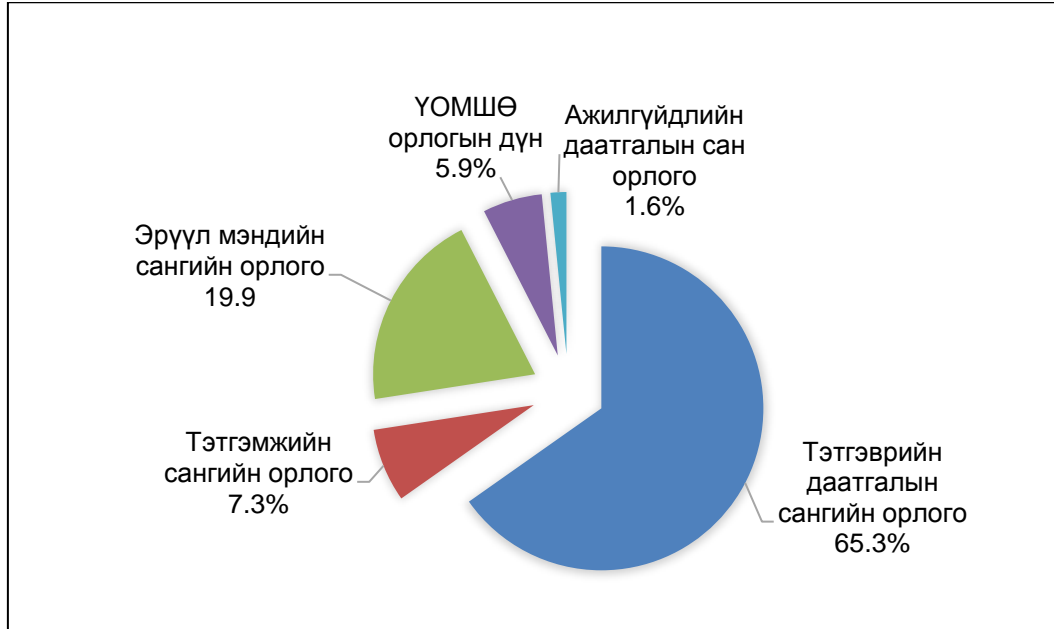
Аймгийн хэмжээгээр нийгмийн даатгалын сангаас эхний VII сард 11.2 мянган хүнд 29.1 тэрбум төгрөгийн тэтгэвэр, тэтгэмж олгож, 11.8 тэрбум төгрөгийн нийгмийн даатгалын шимтгэлийн орлогыг төвлөрүүлсэн байна.

Эхний VII сарын байдлаар 65132 хүн нийгмийн даатгалд хамрагдсаны 61134 буюу 93.9 хувь нь төсөвт байгууллага, ААНэгж байгууллагын даатгуулагч, 3998 иргэн буюу 6.1 хувь нь сайн дурын даатгалд хамрагдсан байна.



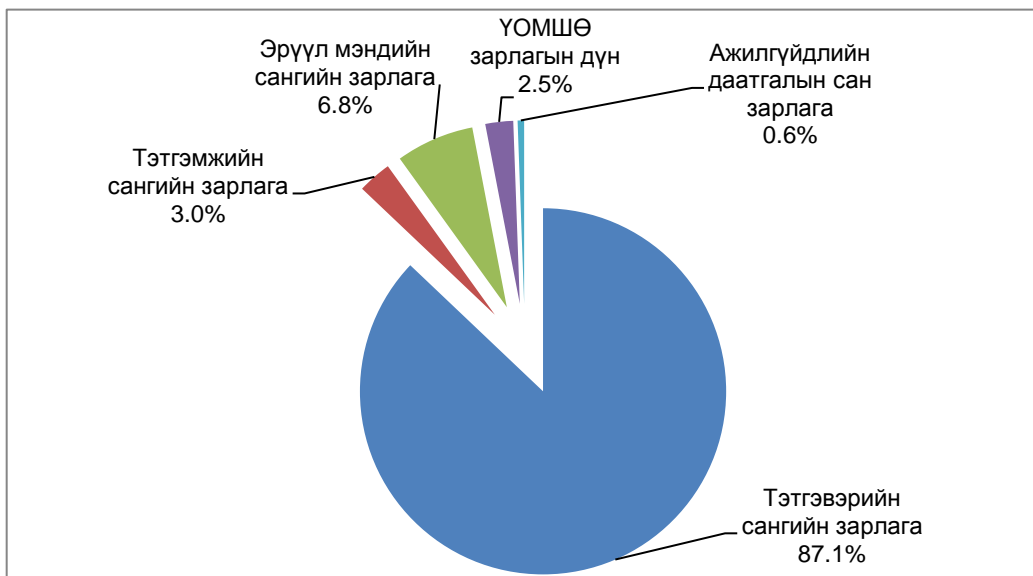
Сангуудаар авч үзвэл: тэтгэврийн даатгалын сангийн орлогын төлөвлөгөөг 17.6 хувиар, тэтгэмжийн даатгалын сангийн орлогын төлөвлөгөөг 24.2 хувиар, ҮОМШӨ сангийн орлогын төлөвлөгөөг 40.1 хувиар, ажилгүйдлийн даатгалын сангийн орлогын төлөвлөгөөг 37.0 хувиар тус тус давуулан биелүүлж байна.

Нийгмийн даатгалын сангийн орлого, төрлөөр, хувиар



Тэтгэвэрийн сангийн зарлага 25317.9 сая төгрөг, Тэтгэмжийн сангийн зарлага 865.2 сая төгрөг, Эрүүл мэндийн сангийн зарлага 2008.4 сая төгрөг, ҮОМШӨ-ний зарлага 714.0 сая төгрөг, ажилгүйдлийн даатгалийн сангаас 166.0 сая төгрөг тус тус зарцуулж нийт 29071.5 сая төгрөгийн тэтгэвэр, тэтгэмж, даатгалыг олгосон байна.

Нийгмийн даатгалын сангийн зарлага /сая төгрөг/

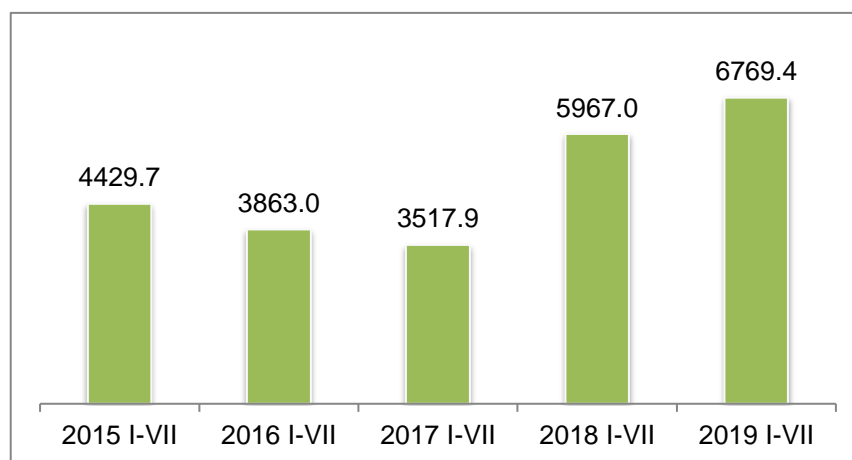


ХАЛАМЖ

Халамжийн сангийн үйл ажиллагааны мэдээгээр халамжийн тэтгэвэр 1757 хүнд 2009.4 сая төгрөг, нөхцөлд мөнгөн тэтгэмж, нийгмийн халамжийн үйлчилгээ болон хөнгөлөлт, тусламж 26268 хүнд 4760.0 сая төгрөг нийт 28025 хүнд 6769.4 сая төгрөгийн

тэтгэвэр, тэтгэмж, хөнгөлөлтийг орон нутгийн сан болон улсын төсвийн санхүүжилтээр үзүүлсэн байна.

Халамжийн сангийн зарцуулалт, сая төгрөг



ГЭМТ ХЭРЭГ

Аймгийн хэмжээгээр 146 гэмт хэрэг бүртгэгдсэнээс 29.5 хувийг иргэдийн эрх чөлөө эрүүл мэндийн эсрэг гэмт хэрэг, 34.2 хувь нь бусдын өмчлөлийн эсрэг гэмт хэрэг, 36.3 хувийг бусад төрлийн гэмт хэрэг эзэлж, өнгөрсөн оны мөн үеэс гэмт хэргийн тоо 7-оор буюу 5 хувиар өссөн байна.

Эхний 7 сард гэмт хэргийн улмаас 8 хүн нас барж, 49 хүн гэмтэж 212.9 сая төгрөгийн хохирол учирсан байна. Оны эхнээс өссөн дүнгээр 8166 зөрчил илрүүлж, 273 хүн эрүүлжигдэн, 170 хүн баривчлагдсан нь өнгөрсөн оны мөн үеэс зөрчил 5057, баривчлагдсан хүн 36-аар буурч, эрүүлжигдсэн хүн 131-ээр буурсан байна. Аймгийн хэмжээнд гэмт хэргийн илрүүлэлт 53 хувьтай байгаа нь өнгөрсөн оны мөн үеэс 6 пунктээр буурсан байна.

ТАТВАРЫН ОРЛОГО

Татварын орлогын төлөвлөгөө аймгийн дүнгээр 119.4 хувийн биелэлттэй, 4 тэр бум 65.7 сая төгрөгийн орлого оруулсаны цалин хөлс, түүнтэй адилтгах орлого 39.2 хувь, нэмэгдсэн өртгийн албан татвар 3.2 хувь, ашигт малтмал ашигласаны төлбөр 31.7 хувь, бусад нэр төрөл 25.9 хувийг тус тус эзэлж байна. Нийт татварын орлогын бүрдүүлэлтийн 68.2 хувь буюу 5 тэрбум 263.4 сая төгрөгийг орон нутгийн орлого, 31.8 хувь буюу 2 тэр бум 449.4 сая төгрөгийг улсын төсвийн орлого бүрдүүлж байна.

МӨНГӨ ЗЭЭЛ

Монгол банкны мэдээгээр эхний 7 сарын байдлаар гүйлгээнд 3 тэрбум 313 сая төгрөг, иргэдийн мөнгөн хадгаламжинд 39.5 мянган иргэний 101.1 тэрбум төгрөг байгаа нь иргэдийн мөнгөн хадгаламж өнгөрсөн оны мөн үеэс 18.4 тэрбум төгрөгөөр өссөн байна.

Аймгийн дүнгээр 69.9 тэрбум төгрөгийн зээл олгосон нь өнгөрсөн оны мөн үеэс 11.2 хувь буюу 8.8 тэрбум төгрөгөөр буурсан байна. Зээлийн сарын хүүг арилжааны банкуудаар авч үзвэл дунджаар ХААН банк 1.50%, Хас банк 1.58%, Төрийн банк 1.44% байна.

ҮНЭ ХАНШ

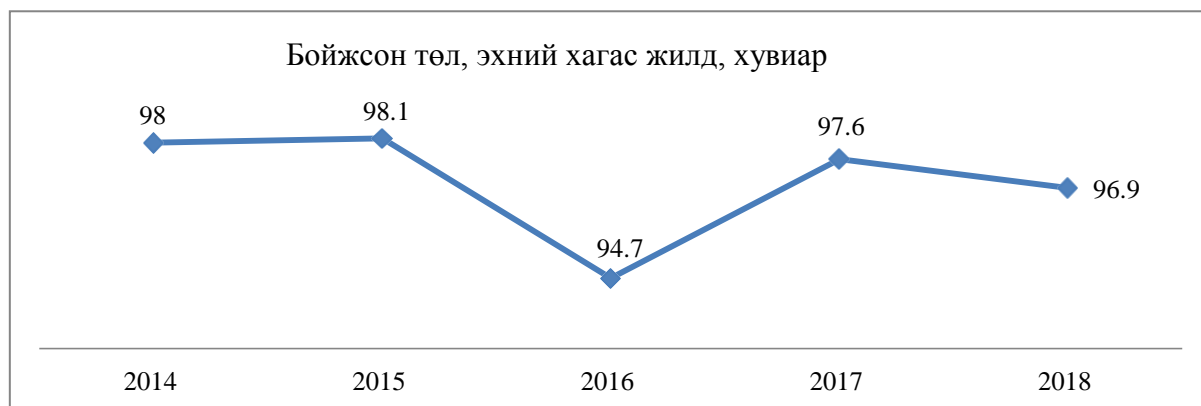
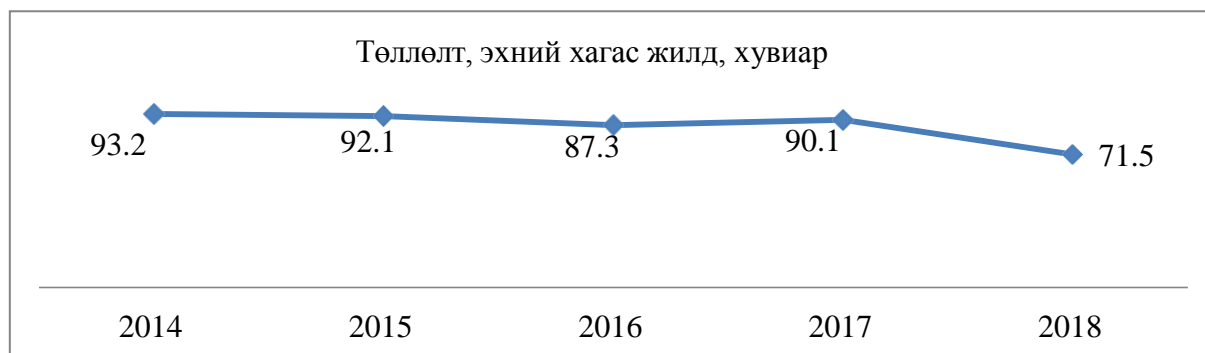
8-р сарын 01-ний байдлаар баруун бүсийн аймгуудад 1л А-80 бензин 1800-2010, А-92 бензин 1880-2090, Дизелийн түлш 1890-2260, Улаанбаатар А-80 бензин 1600-1750, А-92 бензин 1830-1840, Дизелийн түлш 2350-2370 төгрөгөөр тус тус худалдаалагдаж байна.

Улаанбаатар хотын авто бензин, дизель, хийн түлшний дундаж үнэ шатахуун түгээх станцаар

	Жаст ойл	Петровис	Магнай трейд	Сод монгол	Шунхлай
Аи-95		2240	2240	2240	2240
Аи-80	1600	1750			
Аи-92	1830	1840	1830	1830	1840
Дизель түлш	2370	2370	2350	2370	2350

ХӨДӨӨ АЖ АХУЙ

Аймгийн хэмжээнд 7 сарын 1-ний байдлаар оны эхний төллөх насны 1444.8 мянган хээлтэгч малын 1033.2 мянга (71.5%) нь төллөжээ. Гүүний 70.0 хувь, үнээний 76.2 хувь, ингэний 45.8 хувь, эм хонины 75.8 хувь, эм ямааны 65.1 хувь нь төллөж байна. Төллөлтийн хувь өмнөх оноос 18.6 пунктээр буурсан байна. Гарсан төлийн 96.9 хувь буюу 1001.2 мянган төл бойжиж байна. Төл бойжилтын хувь 0.7 пунктээр буурсан байна.



Том малын зүй бус хорогдол: Эхний 7 сард аймгийн дүнгээр 176.1 мянган том мал зүй бусаар хорогдсон нь оны эхний малын 5.0 хувь, нийт хорогдолд өвчний хорогдол 0.02 хувь, хээлтэгч малын хорогдол 21.5 хувь, бог малын хорогдол 95.0 хувийг тус тус эзэлж байна. Том малын зүй бусын хорогдлыг өнгөрсөн оны мөн үетэй харьцуулахад 140.7 мянгаар буюу 4.9 дахин өссөн байна.

ЭРҮҮЛ МЭНД

ТӨРӨЛТ, НАС БАРАЛТ, ЭХ, ХҮҮХДИЙН ЭНДЭГДЭЛ, жил бүрийн VII сарын байдлаар

Хугацаа	Амаржсан эх	Амьд төрсөн хүүхэд	Нас баралт	Эхийн эндэгдэл	Нялхсын эндэгдэл	5 хүртэлх насны хүүхдийн эндэгдэл	
2014	VII	144	145	31	0	2	53
	I-VII	954	958	239	0	22	25
2015	VII	147	146	26	0	1	2
	I-VII	955	955	223	0	27	30
2016	VII	126	124	27	0	0	0
	I-VII	866	868	232	0	16	19
2017	VII	123	125	29	0	3	3
	I-VII	783	790	231	1	15	16
2018	VII	144	143	30	0	0	0
	I-VII	868	868	206	0	9	13
2019	VII	134	136	33	0	1	2
	I-VII	815	821	229	0	12	16

Эх үүсвэр: Эрүүл мэндийн газрын мэдээлэл

ЗАВХАН АЙМГИЙН ЭРҮҮЛ МЭНДИЙН БАЙГУУЛЛАГЫН ҮНДСЭН ҮЗҮҮЛЭЛТҮҮД

Сумын нэр	Нийт халдварт өвчин		Халдварт бус өвчлөл		Ор хоног		Амбулаторийн үзлэг		Хяналтаны жирэмсэн эмэгтэйчүүд	
	2018	2019	2018	2019	2018	2019	2018	2019	2018	2019
Дүн	263	457	30796	36650	78028	80442	193473	205693	879	781
Алдархаан	2	11	126	143	882	862	2309	3819	19	17
Асгат	1		46	65	698	684	510	919	12	9
Баянтэс	6	9	468	577	1661	1487	3567	4535	23	21
Баянхайрхан	0	1	269	553	574	937	792	1725	19	17
Тосонцэнгэл	50	56	2268	1799	8408	10189	14080	22057	121	96
Дөрвөлжин	1	2	295	455	617	702	1526	2812	17	15
Завханмандал	0	6	174	220	1231	1297	2018	3089	12	11
Идэр	2		217	217	1195	1382	1994	3244	21	23
Их-уул	2	5	1463	1054	3024	2963	11570	16406	90	91
Нөмрөг	0		217	730	733	973	1798	3563	13	12
Отгон	3	3	377	524	874	686	2719	4097	25	22
Сантмаргац	1	3	235	351	797	705	2514	3911	18	11
Сонгино	11		211	557	619	852	1935	3229	16	16
Түдэвтэй	6	1	578	539	1068	1218	3091	3585	18	17
Тэс	4	2	205	306	1204	954	2977	4430	21	33
Тэлмэн	2	1	317	344	1109	1122	2572	4084	48	28
Ургамал	17	1	391	310	620	676	967	1861	29	11
Улиастай	148	341	18364	22917	30078	29221	47986	63242	0	0
Цагаанхайрхан	0	2	133	235	1001	1189	1521	1612	15	10
Цагаанчулуут	3		149	128	1023	1134	1014	1716	12	12
Цэцэн-Уул	2	3	178	262	887	1056	1006	1893	15	7
Шүлүүстэй	0	0	83	155	1178	1164	2085	1756	23	20
Эрдэнэхайрхан	1	1	157	131	752	903	1737	2016	10	20
Яруу	1	9	73	82	499	648	1665	2790	6	10
Бусад				2465				12756		
/ӨЭмнэлэг/	49	230		1531		17438		30546		252

Эх үүсвэр: Эрүүл мэндийн газрын мэдээлэл

АМЬД ТӨРСӨН ХҮҮХЭД, НАС БАРАЛТ, сумаар, жил бүрийн хагас жилийн байдлаар

Сум	амьд төрөлт						нас баралт					
	2017		2018		2019		2017		2018		2019	
	VII	VII	VII	VII	VII	I-VII	VII	I-VII	VII	I-VII	VII	I-VII
ДҮН	125	144	144	28	24	206	27	232	28	231	24	206
Алдархаан	1	-	-	1	-	6	3	9	1	7	6	6
Асгат	3	2	2	-	2	5	-	3	-	1	3	5
Баянтэс	5	2	2	2	1	5	-	4	2	12	10	5
Баянхайрхан	4	-	-	-	1	4	1	3	-	5	5	4
Тосонцэнгэл	14	43	43	4	203	34	4	36	4	39	24	34
Дөрвөлжин	2	1	1	-	2	2	-	8	-	4	5	2
Завханмандал	-	1	1	1	-	-	-	3	1	1	3	-
Идэр	4	-	-	1	3	8	1	6	1	10	9	8
Их-уул	5	1	1	-	31	19	3	20	-	20	25	19
Нөмрөг	1	2	2	1	4	6	2	9	1	3	5	6
Отгон	3	-	-	-	2	3	1	7	-	7	9	3
Сантмаргац	4	2	2	2	2	5	1	12	2	5	7	5
Сонгино	-	-	-	-	5	9	1	4	-	5	8	9
Түдэвтэй	3	2	2	2	60	6	1	10	2	5	9	6
Тэс	1	2	2	2	8	4	1	7	2	15	9	4
Тэлмэн	9	1	1	1	4	8	-	8	1	5	6	8
Ургамал	1	1	1	4	2	3	2	2	4	4	4	3
Улиастай	35	82	82	-	478	21	-	23	-	18	24	21
Цагаанхайрхан	1	-	-	-	1	2	-	6	-	4	6	2
Цагаанчулуут	4	-	-	-	1	1	-	3	-	3	-	1
Цэцэн-Уул	1	1	1	1	-	9	1	4	1	6	6	9
Шүлүүстэй	3	-	-	3	1	3	-	4	3	3	3	3
Эрдэнэхайрхан	3	-	-	2	1	7	1	1	2	9	6	7
Яруу	4	1	1	1	3	8	1	8	1	5	3	8
Бусад /Өэмнэлэг/	14	-	-	-	188	28	3	32	-	35	0	28

Эх үүсвэр: Эрүүл мэндийн газрын мэдээлэл

АЖИЛ ХАЙГЧ ИРГЭНИЙ ХӨДӨЛГӨӨНИЙ МЭДЭЭ /7сарын байдлаар/

/тоогоор/

Үзүүлэлт		2019. VII	
Ажил хайгч иргэн /сарын эхэнд/		786	
Эмэгтэй		429	
Тайлант хугацаанд нэмэгдсэн иргэн		146	
Эмэгтэй		77	
Шилжин суурьшсан		22	
Сургууль төгсөөд ажилгүй байгаа		34	
Сургуулиа орхисон /гарсан, чөлөө, авсан/		2	
Цэргээс халагдаад ажилгүй байгаа		2	
Гадаадаас эргэж ирсэн		0	
Хорих газраас суллагдсан		0	
Хөдөлмөрийн насанд хүрч асрамжийн газраас гарсан		0	
Одоо хөдөлмөр эрхэлж байгаа	Одоо эрхэлж байгаа ажлаа солих хүсэлтэй	2	
	Ажлаас халагдах мэдэгдэл авсан	2	
	Өрхийн болон хувийн аж ахуйн нь эрсдэлд орж орлогогүй болсон	13	
	Цалин, орлого хүрэлцэхгүй байгаа	27	
	Нэмэлт цагаар ажиллах	1	
	Мэргэжил, ур чадвараа ашиглан орлогоо нэмэгдүүлэх	1	
	Мэргэжилийн ур чадварын хувьд тэнцэхгүй болсон	0	
	Эрүүл мэндийн хувьд тэнцэхгүй болсон	0	
	Тэтгэвэрт гарсан	0	
	Хөдөлмөрийн сахилгын зөрчил гаргасан	0	
Ажлаас чөлөөлөгдсөн /халагдсан/	Орон тооны цомхотголд орсон	0	
	Байгууллага татан буугдсан	0	
	Бусад	40	
	Тайлант хугацаанд хасагдсан иргэн	213	
Ажилд зуучлагдан орсон иргэн		28	
Ажил хайж байгаа шалтгаанаар	Хариуцлагын хэлбэрээр	Хувьцаат компани	1
		Хязгаарлагдмал хариуцлагатай компани	24
		Бүх гишүүд нь бүрэн хариуцлагатай нөхөрлөл	0
		Зарим гишүүд нь бүрэн хариуцлагатай нөхөрлөл	0
		Хоршоо	0
		Төрийн өмчит үйлдвэрийн газар	0
		Орон нутгийн өмчит үйлдвэрийн газар	0
		Төсөвт байгууллага	3
		Төрийн бус байгууллага	0
		Сан	0
Насны бүлгээр	Хариуцлагын хэлбэрээр	Бусад	0
		15-24	9
		25-34	4
		34-44	8
		45-54	4
		55-59	2
Боловсролын түвшингээр	Насны бүлгээр	60+	1
		Боловсролгүй	0
		Бага	2
		Суурь	4
		Бүрэн дунд	14
		Техникийн болон мэргэжлийн	0
Боловсролын түвшингээр	Насны бүлгээр	Тусгай мэргэжлийн дунд	5
		Дипломын болон бакалаврын дээд	3
		Магистр, доктор	0
		Ажил хайгч иргэн /сарын эцэст/	719
Эмэгтэй		387	

/Эх үүсвэр: Хөдөлмөр, халамж үйлчилгээний газрын мэдээгээр/

НИЙГМИЙН ДААТГАЛЫН САНГИЙН ОРЛОГО, ЗАРЛАГА, төрлөөр эхний VII сарын байдлаар

Үзүүлэлтүүд	2019. VII	
	Төлөвлөгөө	Гүйцэтгэл
Нийгмийн даатгалын сангийн орлого, сая төгрөг	7856.3	11767.8
Үүнээс:		
Тэтгэврийн даатгалын сангийн орлого	6527.9	7676.1
Тэтгэмжийн сангийн орлого	694.0	862.2
Эрүүл мэндийн сангийн орлого		2344.6
ҮОМШӨ орлогын дүн	498.5	698.7
Ажилгүйдлийн даатгалын сан орлого	135.9	186.2
Нийгмийн даатгалын сангийн зарлага, сая төгрөг	26732.5	29071.5
Үүнээс:		
Тэтгэврийн сангийн зарлага	25082.8	25317.9
Тэтгэмжийн сангийн зарлага	975.3	865.2
Эрүүл мэндийн сангийн зарлага		2008.4
ҮОМШӨ зарлагын дүн	476.9	714.0
Ажилгүйдлийн даатгалын сан зарлага	197.5	166.0

ГЭМТ ХЭРЭГ

Хэргийн төрөл	2018	2019	$\frac{2019}{2018} \%$
Бүртгэгдсэн гэмт хэрэг	139	146	105.0
ИЭЧЭМ-эсрэг	46	43	93.5
Хүчин	1	6	6.0 ²
Бусдын өмчийн хулгай	54	50	92.6
үүнээс: Малын хулгай	16	22	137.5
Иргэдийн өмчийн хулгай	38	28	73.7
Танхай	1	1	100.0
Залилах	4	10	250.0
Тээврийн хэрэгсэл, хөдөлгөөн аюулгүй байдал	9	6	66.7
Гэр бүлийн хүчирхийлэл	4	4	100.0
Хөрөнгө завших	2	7	350.0
Бусад	18	19	105.6
Гэмт хэргийн улмаас нас барсан хүний тоо	8	8	100.0
Гэмт хэргийн улмаас гэмтсэн хүний тоо	53	49	92.5
Учирсан хохирол /сая.төг/	430.8	212.9	49.4
Гарсан зөрчил	3109	8166	262.7
Эрүүлжүүлэгдсэн	404	273	67.6
Баривчлагдсан	134	170	126.9

² дахин их

Эх сурвалж: Аймгийн Цагдаагийн газрын мэдээгээр

ТАТВАРЫН ОРЛОГО

сая.төг

	эхний VII сар				$\frac{2019}{2018}$ %
	2018 он	Төлөвлөгөө	Гүйцэтгэл	хувь	
1.Хүн ам орлогын албан татвар	782.9	755.4	905.5	146.4	115.7
2.Цалин хөлстэй адилтгах бусад ОАТ	2411.8	2659.7	3025.9	113.8	125.5
3.Үл хөдлөх хөрөнгийн татвар	110.0	65.4	74.3	113.6	67.5
4.Авто машин өөрөө явагч хэрэгслийн албан татвар	239.2	228.3	264.7	115.9	110.7
5.Усны нөөц ашигласны төлбөр	101.9	138.3	97.7	70.6	95.9
6. Газрын төлбөр	90.2	117.5	261.0	222.1	289.4
7. Улсын тэмдэгтийн хураамж	72.0	57.9	78.3	135.2	108.8
8. Хүү торгуулийн орлого	3.8	7.4	5.2	70.3	136.8
9. Нэр заагдаагүй бусад орлого	140.8	131.3	262.9	200.2	186.7
10.Бусад татвар, төлбөр хураамж	224.5	135.4	274.2	202.5	122.1
Үүнээс: Хог хаягдлын үйлчилгээний хураамж	47.3	38.1	54.2	142.3	114.6
Ой ашигласны төлбөр	79.8	55.5	110.5	199.1	138.5
Ан амьтан агнах, барих	4.8	0.0	16.4	#DIV/0!	341.7
Бусад	92.6	8.0	43.1	538.8	46.5
11.Татварын бус орлого	80.6	28.8	17.9	62.2	22.2
Хүү торгуулийн орлого	11.8	7.2	6.9	95.8	58.5
Бусад	68.8	21.6	11.0	50.9	16.0
12. ХХОАТ-ын буцаан олголт	0.0	0.0	0.0	-	-
13.Орон нутгийн орлого /бүгд/	4257.7	3406.2	4065.7	119.4	95.5
ААНБ-ын албан татвар	47.9	47.0	77.6	165.1	162.0
НӨАТ	222.4	198.2	250.0	126.1	112.4
Онцгой	52.3	46.2	75.1	162.6	143.6
Агаарын бохирдлын төлбөр	21.6	22.9	22.4	94.4	103.7
Ашигт малтмал ашигласны төлбөр	1080.4	908.4	2024.1	222.8	187.3
14.Төвлөрсөн төсөвт орсон орлого /бүгд/	1424.6	1222.7	2449.4	200.3	171.9
Дүн	5682.3	5548.6	7712.8	139.0	135.7

Эх сурвалж: Аймгийн татварын хэлтсийн мэдээгээр

ХҮНСНИЙ ГОЛ НЭРИЙН БАРААНЫ ҮНЭ /аймаг, нийслэлээр/

Аймаг	Хонины мах			Үхрийн мах			Ямааны мах		
	2017	2018	2019	2017	2018	2019	2017	2018	2019
Баян-Өлгий	5 333	7500	7500	4 333	7167	8533.3	4 750		-
Говь-Алтай	5 500		7300	6 500		-	4 500		6300
Завхан	5 800	6500	8000	6 000	7500	9000	4 500	6500	7500
Увс	5 500	6500	8500	5 500	6800	9500	3 500	5000	6000
Ховд	6 000	7500	8000	6 000	7500	9000	5 000	6000	7000
Архангай	5 500	6200	8333	6 500	7500	10666	4 500	5200	8000
Баянхонгор	5 000	6500	8000	6 000	6500	9000	4 500	5500	7500
Булган	5 500	6000	8500	6 500	7000	9500	4 500	5000	-
Орхон	5 600	6333	8500	6 600	7333	10667	4 500	5500	7500
Өвөрхангай	6 000	6500	7500	6 500	7300	10000	4 500	5000	-
Хөвсгөл	6 000	7000	9000	7 000	8500	12000	5 500	6500	8500
Говьсүмбэр	5 500	6500	8000	7 000	8000	11000	5 000	5500	7500
Дархан-Уул	6 367	6700	8833	7 350	7500	9833	5 500	5500	8500
Дорноговь	5 333	6933	8500	8 667	9500	12333	4 333	5933	7500
Дундговь	5 000	7500	7500	-			4 800	6800	7000
Өмнөговь	5 750	8000	8250	-			5 500	7500	7500
Сэлэнгэ	5 800	6200	8000	6 800	7500	9000	5 000	5500	7000
Төв	6 500	7500	9500	7 500	8500	11000	5 000	5500	8500
Дорнод	6 000	6000	9000	7 000	7500	10000	5 500	5500	8500
Сүхбаатар	5 500	6500	8500	7 000	7500	10000	4 500	5500	7500
Хэнтий	7 000	6500	10500	8 500	9000	12500	5 500	5800	9500

Завхан аймгийн эдийн засаг, нийгмийн VII сарын танилцуулга

ХҮНСНИЙ ГОЛ НЭРИЙН БАРААНЫ ҮНЭ /аймаг, нийслэлээр/

Аймаг	1-р зэргийн гурил			Элсэн чихэр			Цагаан будаа			Сүү /савлаагүй/		
	2017	2018	2019	2017	2018	2019	2017	2018	2019	2017	2018	2019
Баян-Өлгий	900	1040	1107	2 400	2200	2200	2 500	2500	2567	1 333	2167	1800
Говь-Алтай	1 300		1300	2 500		2500	2 300		2500	1 800		1500
Завхан	1 040	1300	1400	2 200	2000	2000	2 200	2500	2300	1 500	2000	1500
Увс	1 100	1000	1000	2 366	2400	2000	2 400	2400	2400	800	933	1000
Ховд	1 300	1400	1400	1 900	2200	2200	2 200	2500	2400	1 200	1800	1000
Архангай	1 250	1100	1216	2 300	2000	1933	2 500	2300	2433	1 500	2000	2000
Баянхонгор	1 200	1200	1200	2 200	2000	2000	2 200	2200	2200	1 500	2500	2000
Булган	1 500	1500	1350	2 500	2100	2000	2 500	2500	2500	1 000	1500	1000
Орхон	1 100	1100	1100	2 267	1800	1800	2 200	2233	2233	1 000	1000	1000
Өвөрхангай	1 200	1200	1200	2 300	2200	2000	2 300	2200	2200	1 300	2500	2000
Хөвсгөл	1 300	1200	1300	2 300	2100	1900	2 300	2400	2300	1 000	1500	1500
Говьсүмбэр	1 200	1100	1100	2 200	1616	1700	2 200	2300	2383	1 000		1400
Дархан-Уул	1 060	1040	1110	2 350	2267	2200	2 350	2383	2400	767	967	967
Дорноговь	1 017	1067	1083	2 133	1867	1900	2 100	2200	2267	1 800	2000	1500
Дундговь	1 200	1230	1200	2 300	2000	1930	2 200	2300	2280	2 000	2500	2500
Өмнөговь	1 250	1267	1350	2 133	2000	2100	2 267	2300	2333	2 500	4000	2500
Сэлэнгэ	1 250	1100	1100	2 100	2000	2000	2 200	2300	2300	700	800	1000
Төв	1 200	1100	1200	2 200	2000	1800	2 200	2450	2400	1 000	1000	1000
Дорнод	920	920	1200	2 100	2100	2100	2 200	2200	2300	600	700	1000
Сүхбаатар	1 233	1250	1300	2 200	2050	1917	2 167	2350	2383	1 000	1200	1300
Хэнтий	1 100	1100	1400	2 200	2200	2200	2 300	2300	2300	1 000	1000	2000

АВТО БЕНЗИН, ДИЗЕЛЬ, ТҮЛШНИЙ ҮНЭ /аймаг, нийслэлээр /

Аймаг	А-80			Аи-92			ДТ		
	2017	2018	2019	2017	2018	2019	2017	2018	2019
Баян-Өлгий	1 550	1700	1800	1 700	1820	1880	1 650	1890	1890
Говь-Алтай	1 650		1810	1 750		1900	1 850		
Завхан	1 650	1890	2000	1 760	1990	2070	1 890	2260	2260
Увс	1 650	1830	1900	1 760	2010	1980	1 890	2150	2150
Ховд	1 710	1890	2010	1 810	2010	2090	1 850	2190	2190
Архангай	1 550	1760	1803	1 660	1860	1873	1 750	2190	2190
Баянхонгор	1 570	1760	1860	1 680	1870	1900	1 770	2200	2200
Булган	1 500	1690	1750	1 650	1830	1855	1 750	2130	2130
Орхон	1 500	1665	1740	1 650	1828	1840	1 750	2128	2128
Өвөрхангай	1 550	1730	1820	1 660	1860	1890	1 770	2180	2180
Хөвсгөл	1 570	1740	1850	1 780	1920	1940	1 840	2170	2170
Говьсүмбэр	1 493	1722	1810	1 696	1855	1890	1 750	2198	2198
Дархан-Уул	1 480	1648	1735	1 616	1799	1830	1 702	2099	2099
Дорноговь	1 557	1728	1810	1 737	1855	1910	1 767	2195	2195
Дундговь	1 540	1750	1810	1 720	1880	1920	1 750	2220	2220
Өмнөговь	1 580	1745	1930	1 780	1918	2060	1 820	2238	2238
Сэлэнгэ	1 480	1648.3	1750	1 630	1798.3	1840	1 720	2108.3	2108.3
Төв	1 480	1650	1740	1 630	1790	1820	1 720	2100	2100
Дорнод	1 570	1750	1880	1 680	1900	1940	1 810	2190	2190
Сүхбаатар	1 630	1730	1860	1 740	1887	1930	1 870	2193	2193
Хэнтий	1 540	1700	1860	1 700	1850	1900	1 800	2190	2190

Завхан аймгийн эдийн засаг, нийгмийн VII сарын танилцуулга

ТӨЛ БОЙЖИЛТ

7 сарын 1-ний байдлаар

Сум	Бойжуулсан төл, толгой				Бойжилтын хувь			
	2016	2017	2018	2019	2016	2017	2018	2019
Улиастай	46249	46397	44040	48969	98.7	99.3	98.7	99.5
Алдархаан	72607	85523	68087	98294	97.9	98.8	95.0	99.0
Асгат	10846	14617	17278	18100	92.5	96.0	99.6	99.9
Баянтэс	28562	47785	46723	60970	67.5	98.7	97.2	99.4
Баянхайрхан	33954	38396	41116	44046	92.2	99.2	99.4	100.0
Дөрвөлжин	55850	60969	8082	52256	98.0	99.7	95.7	99.5
Завханмандал	36302	41054	3326	30273	95.2	98.4	69.5	99.8
Идэр	39644	49663	52387	44489	95.7	95.5	97.5	95.0
Их-Уул	75227	82077	92757	99276	95.2	91.8	96.5	97.0
Нөмрөг	40231	43947	37670	43682	99.0	97.3	99.5	99.5
Отгон	60300	67246	70628	81109	95.3	96.9	99.0	98.0
Сантмаргац	43027	63998	29914	62416	77.7	99.5	83.9	99.9
Сонгино	34634	37265	38853	40873	99.8	100.0	100.0	100.0
Тосонцэнгэл	57625	56971	65367	67212	98.6	93.6	98.3	99.3
Түдэвтэй	37308	43084	44637	49035	98.2	99.4	99.6	99.3
Тэлмэн	54443	56834	53130	59265	98.2	91.1	98.7	99.5
Тэс	25050	35642	34817	42181	82.2	100.0	98.1	99.7
Ургамал	32992	44100	8425	38309	96.0	99.9	83.9	99.9
Цагаанхайрхан	27881	34118	29722	31037	94.8	98.4	94.0	95.3
Цагаанчулуут	27794	34796	26585	37176	98.8	97.8	98.7	99.1
Цэцэн-Уул	39695	54782	26474	60128	98.4	100.0	85.0	100.0
Шилүүстэй	36394	36373	35925	33265	96.5	98.5	99.1	97.9
Эрдэнэхайрхан	66596	69803	45263	79494	99.5	100.0	100.0	100.0
Яруу	58206	68729	79981	76723	98.2	99.0	97.7	98.5
ДҮН	1041417	1214169	1001187	1298578	94.7	97.6	96.9	98.9

ЗҮЙ БУСААР ХОРОГДСОН ТОМ МАЛ

7 сарын 1-ний байдлаар

Сум	Хорогдсон том мал, толгой						2019/2018
	2014	2015	2016	2017	2018	2019	
Улиастай	520	460	1588	427	801	260	32.5
Алдархаан	2403	775	4624	829	21488	1228	5.7
Асгат	17	55	2964	862	107	23	21.5
Баянтэс	314	148	17321	5093	4783	954	19.9
Баянхайрхан	305	342	10223	1294	1205	178	14.8
Дөрвөлжин	396	713	2568	94	29266	146	0.5
Завханмандал	357	786	1595	352	32884	19	0.1
Идэр	787	755	5281	1009	1686	2850	169.0
Их-Уул	2036	1533	12428	8873	2775	3342	120.4
Нөмрөг	3060	94	972	1168	1432	513	35.8
Отгон	312	354	2795	579	233	749	3.2 ²
Сантмаргац	484	687	13659	55	23684	0	0.0
Сонгино	117	86	1177	214	6461	37	0.6
Тосонцэнгэл	958	629	2913	7523	2188	1463	66.9
Түдэвтэй	534	215	1181	721	1331	397	29.8
Тэлмэн	1197	992	1542	4780	1940	764	39.4
Тэс	5038	75	17831	372	1494	269	18.0
Ургамал	723	71	5602	21	18143	11	0.1
Цагаанхайрхан	829	293	713	526	937	1325	141.4
Цагаанчулуут	366	337	261	218	1487	844	56.8
Цэцэн-Уул	371	0	7784	0	14885	0	0.0
Шилүүстэй	161	143	1066	113	152	407	2.6 ²
Эрдэнэхайрхан	113	56	5023	18	4147	1414	34.1
Яруу	1340	128	5429	189	2567	1048	40.8
ДҮН	22738	9727	126540	35330	176076	18241	10.4

² дахин их

ХЭЭЛТЭГЧ МАЛЫН ХОРОГДОЛ

7 сарын 1-ний байдлаар

Сум	Хорогдсон хээлтэгч, толгой						2019/2018
	2014	2015	2016	2017	2018	2019	
Улиастай	102	122	366	98	92	10	10.9
Алдархаан	1173	190	537	127	5688	129	2.3
Асгат	-	-	657	120	6	1	16.7
Баянтэс	6	-	2376	335	552	4	0.7
Баянхайрхан	11	48	2536	263	55	13	23.6
Дөрвөлжин	177	134	341	28	2945	1	0.0
Завханмандал	81	106	270	88	10558	18	0.2
Идэр	133	119	268	69	168	210	125.0
Их-Уул	462	192	2204	1596	398	895	2.2 ²
Нөмрөг	12	-	1	48	8	-	0.0
Отгон	42	12	29	11	13	73	5.6 ²
Сантмаргац	120	94	4435	-	7286	-	0.0
Сонгино	-	8	-	1	-	-	-
Тосонцэнгэл	236	99	749	1746	559	332	59.4
Түдэвтэй	64	45	403	181	215	24	11.2
Тэлмэн	177	221	298	892	178	127	71.3
Тэс	638	8	6975	3	679	62	9.1
Ургамал	45	-	328	5	4304	7	0.2
Цагаанхайрхан	34	59	187	23	165	53	32.1
Цагаанчулуут	73	52	38	32	85	95	111.8
Цэцэн-Уул	11	-	1932	-	992	-	0.0
Шилүүстэй	59	27	84	15	11	53	4.8 ²
Эрдэнэхайрхан	25	-	232	-	2438	-	0.0
Яруу	104	2	247	3	414	4	1.0
ДҮН	3785	1538	25493	5684	37809	2111	5.6

² дахин их

ТАРИАЛСАН ТАЛБАЙН МЭДЭЭ /тариалсан талбай, га 7 сарын 1-ний байдлаар/

Сумдын нэр	Үр тариа		Төмс		Ногоон тэжээл		Хүнсний ногоо	
	2018	2019	2018	2019	2018	2019	2018	2019
Улиастай			61.2	62.0	15.0	20.0	49.5	69.8
Алдархаан			60.0	60.0	15.0	10.0	32.0	35.0
Асгат	1300.0	1613.0			136.0	197.0		
Баянтэс			5.5	3.9		4.0	1.6	1.59
Баянхайрхан			1.0	1.0	1.0		0.5	1.0
Дөрвөлжин			0.008	1.0			0.022	0.46
Завханмандал			2.0	2.0			1.0	1.0
Идэр		20.0	2.0	2.0	100.0	180.0	1.06	1.7
Их-Уул			5.0	10.6	17.0	10.0	2.8	3.61
Нөмрөг			0.03	1.0		90.0	0.3	0.3
Отгон			1.5		30.0	45.0	1.0	
Сантмаргац			2.8	3.0	3.3	6.0	2.0	2.0
Сонгино			4.0	4.0		5.0	3.2	2.0
Тосонцэнгэл			32.0	33.1	68.6	38.2	18.37	19.92
Түдэвтэй			5.0	1.8	30.0	316.4	2.0	1.8
Тэлмэн			7.7	6.6	105.2	245	5.42	5.0
Тэс	180.0	80.0	2.5	3.0	50.0	40.0	9.3	6.7
Ургамал			1.2	0.31			0.75	0.08
Цагаанхайрхан			3.6	1.6		5.1	1.5	0.8
Цагаанчулуут			1.38	1.0	2.1	2.0	1.47	1.0
Цэцэн-Уул			5.0	2.0	50.0	42.0	2.0	2.5
Шилүүстэй			1.0	0.5			1.304	0.5
Эрдэнэхайрхан			0.6	0.2		0.4	0.08	0.03
Яруу			3.2	3.4	21.8	40.2	0.6	1.0
ДҮН	1480.0	1713.0	208.2	204.01	645.0	1296.3	137.78	157.8

Завхан аймгийн эдийн засаг, нийгмийн VII сарын танилцуулга

Аж үйлдвэрийн салбарын борлуулсан бүтээгдэхүүн, /дэд салбараар, өссөн дүнгээр /

сая.төг

Аж үйлдвэрийн салбар	2015	2016	2017	2018	2019	ҮҮНЭЭС	
						ААНэгж	иргэд
Нийт дүн	6170.9	6909.1	7449.6	5999.2	13795.4	8649.2	5146.2
Боловсруулах үйлдвэр	2614.9	3874.5	4481.9	2649.9	9918.2	4772.0	5146.2
Хүнсний бүтээгдэхүүн үйлдвэрлэлт	1353.1	1638.8	2569.1	1808.0	4283.7	760.6	3523.1
Сүү сүүн бүтээгдэхүүн үйлдвэрлэл	1.5	0.6	707.2	183.8	2499.2	39.4	2459.8
Нарийн боов, талх, чихэр үйлдвэрлэл	1075.2	1192.5	1341.8	1074.7	1038.6	195.8	842.8
Хиам	4.7	7.4	21.9	39.9	89.4	89.4	
Ундаа үйлдвэрлэл /согтууруулах ундаа ороод/	225.2	368.7	461.1	382.8	635.5	421.3	214.2
Хэрчсэн гурил	18.7	61.5	10.5	9.3	6.3	0.0	6.3
Давс олборлолт, иоджуулсан давс	23.2	8.1	22.4	15.6	13.2	13.2	
Цай үйлдвэрлэл			4.2	1.5	1.5	1.5	
Гутал, хувцас үйлдвэрлэл /оёдол/	489.1	1468.8	1028.8	446.8	1277.0	134.1	1142.9
Модон эдлэл үйлдвэрлэл	390.1	610.4	721	249.6	685.0	458.3	226.7
Блок, тоосго	128.2	75.2	20.3	52.3	38.4	28.3	10.1
Гурил үйлдвэрлэл	73.4				13.4	0.0	13.4
Арьс шир үйлдвэрлэл					31.7	31.7	
Боловсруулсан мах	132				3304.9	3304.9	
Өлөн гэдэс үйлдвэрлэл			31.9	55.5	11.7	11.7	
Барилгын дулаалгын хөөсөнцөр				14.8			
Эсгий, эсгий эдлэл үйлдвэрлэл	22.6	24.7	49.5	10.4	138.9	40.0	98.9
Вакум цонх			30.6		43.7	2.4	41.3
Бусад /төмөр/	26.4	56.6	30.7	26.9	89.8		89.8
Цахилгаан, дулааны эрчим хүч үйлдвэрлэл, усан хангамж	3556	3034.6	2967.7	3349.3	3877.2	3877.2	
Цахилгаан үйлдвэрлэл	1600	830.4	865.3	810.4	1032.7	1032.7	
Дулаан үйлдвэрлэл	1581.9	1837.3	1795.8	2247.3	2525.9	2525.9	
Усан хангамж	374.1	366.9	306.6	291.6	318.6	318.6	

Завхан аймгийн эдийн засаг, нийгмийн VII сарын танилцуулга

АЖ ҮЙЛДВЭРИЙН НИЙТ БҮТЭЭГДЭХҮҮН, дэд салбараар

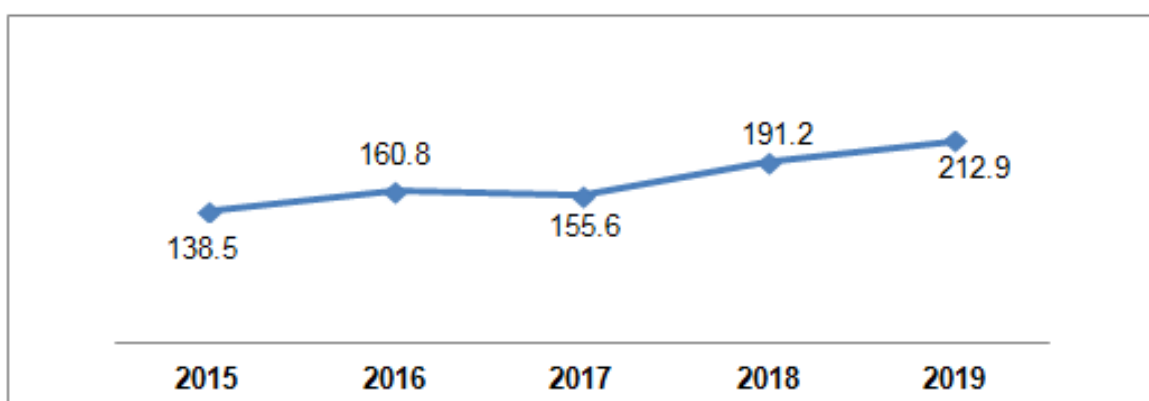
/сая .төгрөг/

Хугацаа	Нийт дүн	Боловсруулах аж үйлдвэр	Цахилгаан, дулааны эрчим үйлдвэрлэл, усан хангамж	
2017	I	964.6	288.8	675.8
	II	1818.6	1101.4	717.2
	III	1003.1	292.3	710.8
	IV	1046.2	477.2	569
	V	562.5	440.6	121.9
	VI	426.6	313.8	112.8
	VII	1628	1567.8	60.2
	I-VII	7449.6	4481.9	2967.7
	VIII	924.7	750.8	173.9
	IX	612.2	500.9	111.3
	X	1621.7	830.6	791.1
	XI	1183	311.2	871.8
XII	1591	735.8	855.2	
I-XII	13382.2	7611.2	5771	
2018	I	1324.4	507.3	817.1
	II	1253.1	404.6	848.5
	III	955.8	212.5	743.3
	IV	889.9	274.7	615.2
	V	472.2	318.4	153.8
	VI	466.4	352.2	114.2
	VII	637.4	580.2	57.2
	I-VII	5999.2	2649.9	3349.3
	VIII	761.6	578.2	183.4
	IX	1519.3	985.1	534.2
	X	3150	2529.9	620.1
	XI	1490.3	671.4	818.9
XII	18212.8	17234.7	978.1	
I-XII	31133.2	24649.2	6484	
2019*	I	2016.6	1185.2	828.5
	II	2856.3	2079.4	779.8
	III	1986.9	1240.9	746
	IV	1322.6	541.5	781.1
	V	2584.5	2129.2	455.3
	VI	1338.1	1185.3	152.8
	VII	1690.4	1556.7	133.7
	I-VII	13795.4	9918.2	3877.2
<u>2019I – VII</u>	2.2 ²	3.7 ²	115.8	
<u>2018I – VII</u>				
<u>2019 VII</u>				
<u>2018 VII</u>	2.6 ²	2.6 ²	2.3 ²	
<u>2019 VI</u>				
<u>2019 VII</u>	79.1	76.1	114.3	

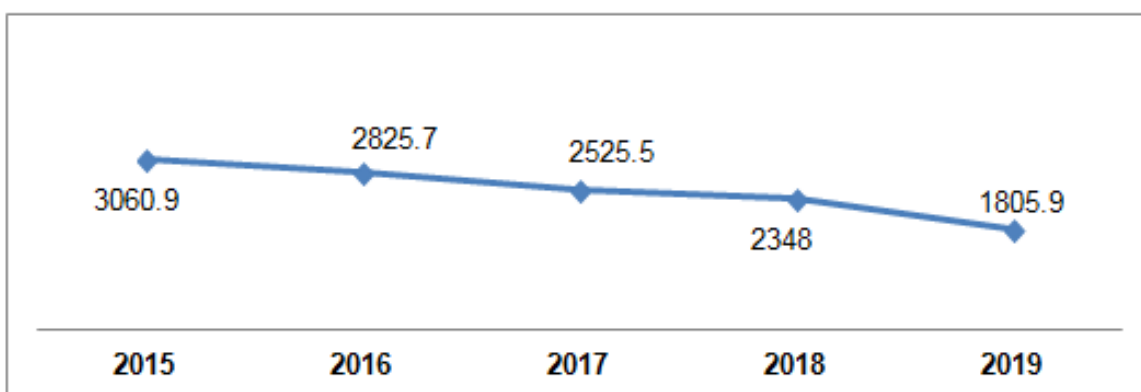
АЖ ҮЙЛДВЭРИЙН САЛБАРЫН ГОЛ НЭР ТӨРЛИЙН БҮТЭЭГДЭХҮҮН ҮЙЛДВЭРЛЭЛ, өссөн дүнгээр

Гол нэр төрлийн бүтээгдэхүүн	Хэмжих нэгж	2015	2016	2017	2018	2019	үүнээс	
							ААНэгж	иргэд
Цахилгаан дулааны эрчим хүч үйлдвэрлэл, усан хангамж								
Цахилгаан эрчим хүч	мян.квт.ц	3060.9	2825.7	2525.5	2348.0	1301.3	1805.9	
Дулааны эрчим хүч	мян.г.кал	138.5	160.8	155.6	191.2	212.9	212.9	
Ус борлуулалт	мян.куб.м	106.4	106.4	118.8	97.2	106.2	106.2	
Боловсруулах аж үйлдвэр								
Савхин гутал	хос	935.0	1687.0	482.0	351.0	87.0	3.0	84.0
Хүүхдийн гутал	хос	216.0	654.0	193.0	249.0	171.0	8.0	163.0
Монгол гутал	хос	588.0	1122.0	456.0	609.0	766.0	31.0	735.0
Монгол дээл /оёдол, тор /	ширхэг	3421.0	9962.0	4561.0	5654.0	14256.0	9408.0	4848.0
Талх	тонн	158.2	191.9	153.4	164.1	195.9	20.9	175.0
Нарийн боов	тонн	265.6	263.5	263.2	307.5	157.9	43.1	114.8
Чихэр, жимсний чанамал	тонн	2.6	0.7	2.3	9.9	7.2	7.2	
Архи, дарс	мян.л	17.4	20.6	30.6	33.8	31.0	31.0	
Ундаа ,Хийжүүлсэн ус	мян.л	28.3	258.0	169.1	159.6	141.4	141.4	
Хаим	тонн	0.8	0.8	4.0	7.4	13.3	13.3	

Дулааны эрчим хүч үйлдвэрлэл /мян.г.кал/



Цахилгаан эрчим хүч үйлдвэрлэл / мян.квт.ц /



ТЭМДЭГЛЭЛ