



"СТАТИСТИК ХӨГЖИЛД ХӨТЛӨГЧ ХҮЧ"



# ЗАВХАН АЙМГИЙН 2019 ОНЫ ЭДИЙН ЗАСАГ, НИЙГМИЙН ЭХНИЙ 1 САРЫН ТАНИЛЦУУЛГА

Хаяг: Нутгийн захиргааны ордон 404, 405 тоот

Утас: 70462846, 70462572

И-мэйл: [stat\\_zav@yahoo.com](mailto:stat_zav@yahoo.com), [zavkhan@nso.mn](mailto:zavkhan@nso.mn)

Веб: [www.nso.mn](http://www.nso.mn), [www.zavkhan.nso.mn](http://www.zavkhan.nso.mn), [www.1212.mn](http://www.1212.mn)

ҮНДСЭН ҮЗҮҮЛЭЛТҮҮД /эхний I сар/

Үзүүлэлтүүд	Хэмжих нэгж	2018	2019	$\frac{2019}{2018}$ %
<b>Нийгмийн статистикийн үзүүлэлтүүд</b>				
Хүн амын амьжиргааны доод түвшин	мян.төг	178.0	190.7	107.1
Төрсөн хүүхдийн тоо /амьд төрөлт/	хүн	136	120	88.2
Эхийн эндэгдэл	хүн	0	0	-
Халдварт өвчнөөр өвчлөгчдийн тоо	хүн	26	53	2 <sup>2</sup>
Бүртгэлтэй ажилгүйчүүдийн тоо	хүн	1645	1039	63.2
Ажилд орсон хүний тоо	хүн	74	20	27.0
Нийгмийн даатгалаас өндөр насны тэтгэвэр авагчдын тоо	хүн	10143	11060	109.0
Олгосон тэтгэвэр, тэтгэмж	сая.төг	2807.3	3579.4	127.5
Бүртгэгдсэн гэмт хэргийн тоо	хүн	18	23	127.8
<b>Макро эдийн засгийн статистикийн үзүүлэлтүүд</b>				
Татварын орлого	сая.төг	849.8	626.6	73.7
Зээлийн хүү	хувь	0.58-2.0	0.58-2.0	-
<b>Эдийн засгийн статистикийн үзүүлэлтүүд</b>				
Мал онд оролт	хувь	98.9	99.95	-
Хорогдсон том мал /бүгд/	толгой	38594	1640	4.2
Тэмээ	толгой	-	-	-
Адуу	толгой	379	150	39.5
Үхэр	толгой	958	177	18.5
Хонь	толгой	14020	582	4.1
Ямаа	толгой	23237	731	3.1
Өвчнөөр хорогдсон мал	толгой	2	-	-
Хээлтэгч малын хорогдол	толгой	2327	30	1.3
Аж үйлдвэрийн салбарын нийт үйлдвэрлэлт /бүгд/	сая.төг	1324.4	2016.6	152.3
Цахилгаан	сая.төг	208.9	264.8	126.8
Дулаан	сая.төг	567.4	524.4	92.4
Усан хангамж	сая.төг	40.8	39.3	96.3
Боловсруулах үйлдвэрлэл	сая.төг	507.3	1188.1	2.3 <sup>2</sup>

\*2 – дахин их

## ТАТВАРЫН ОРЛОГО

Татварын орлогын төлөвлөгөө аймгийн дүнгээр 132.1 хувийн биелэлттэй, 626.6 сая төгрөгийн орлого оруулсаны цалин хөлс, түүнтэй адилтгах орлого 44.7 хувь, нэмэгдсэн өртгийн албан татвар 3.6 хувь, аж ахуйн нэгж байгууллагын албан татвар 0.9 хувь, хүн амын орлогын албан татвар 28.0 бусад нэр төрөл 22.8 хувийг тус тус эзэлж байна. Нийт татварын орлогын бүрдүүлэлтийн 93.4 хувь буюу 585.7 сая төгрөгийг орон нутгийн орлого, 6.6 хувь буюу 40.9 сая төгрөгийг улсын төсвийн орлого бүрдүүлж байна.

## МӨНГӨ ЗЭЭЛ

Монгол банкны мэдээгээр эхний 1 сард 1 тэрбум 653.4 сая төгрөг гүйлгээнд гарч, иргэдийн мөнгөн хадгаламжинд 68.1 мянган иргэний 89.9 тэрбум төгрөг байгаа нь иргэдийн мөнгөн хадгаламж өнгөрсөн оны мөн үеэс 19.7 тэрбум төгрөгөөр өссөн байна.

Аймгийн дүнгээр 10.5 тэрбум төгрөгийн зээл олгосон нь өнгөрсөн оны мөн үеэс 1.8 тэрбум төгрөгөөр буурсан байна. Зээлийн сарын хүүг арилжааны банкуудаар авч үзвэл дунджаар ХААН банк 1.30 хувь, Хас банк 0.58-2.0 хувь, Төрийн банк 1.8 хувь, Капитал банк 1.5 хувь байна.

## ХӨДӨӨ АЖ АХУЙ

2-р сарын 1-ний байдлаар аймгийн дүнгээр 1.6 мянган том мал зүй бусаар хорогдоод байгаа нь өнгөрсөн оны мөн үеэс 24.1 дахин буюу 37.0 мянган толгойгоор буурсан байна. Нийт хорогдолд хээлтэгчийн хорогдол 1.8 хувь, бог малын хорогдол 80.1 хувь, бод малын хорогдол 19.9 хувийг тус тус эзэлж байна.



## АЖ ҮЙЛДВЭР

Аж үйлдвэрийн нийт бүтээгдэхүүний үйлдвэрлэл эхний 1 сарын байдлаар оны үнээр 2 тэрбум 16.6 сая төгрөг болж, өнгөрсөн оноос 52.3 хувиар буюу 692.2 сая төгрөгөөр өссөн байна. Нийт үйлдвэрлэлд цахилгаан, дулаан, усан хангамжийн үйлдвэрлэл 41.1 хувийг, хүнсний үйлдвэрлэл 6.6 хувь, хувцас үйлдвэрлэл 9.4 хувь, эсгий эдлэл үйлдвэрлэл 0.8 хувь, модон эдлэл үйлдвэрлэл 1.8 хувь, өлөн гэдэс үйлдвэрлэл 0.2 хувь, боловсруулсан мах үйлдвэрлэл 39.8 хувь, бусад үйлдвэрлэл 0.2 хувь, гурил үйлдвэрлэл 0.1 хувийг тус тус эзэлж байна.



## ЭРҮҮЛ МЭНД

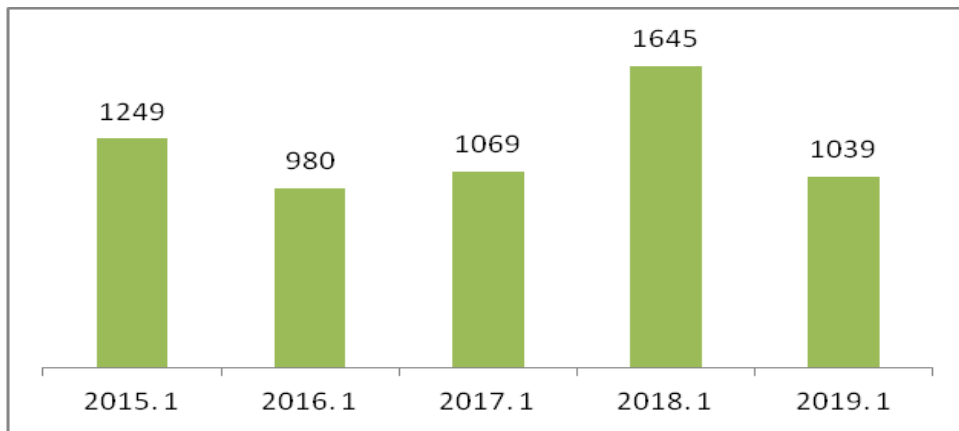
Аймгийн хэмжээнд 2 сарын 1-ний байдлаар 122 эх амаржиж, 120 хүүхэд амьд төрж, 32 хүн нас барж, нэг хүртэлх насны хүүхэд 2 эндэж, нийт 53 халдварт өвчин бүртгэгдсэн нь өнгөрсөн оны мөн үетэй харьцуулахад төрсөн эх 14(89.7%)-өөр буурч, нас баралт өнгөрсөн оны мөн үетэй адил түвшинд, халдварт өвчлөл 27(49%)-оор нэмэгдэж, халдварт бус өвчлөл 1071(120.7%)-ээр нэмэгдсэн байна. 1 сард 1.7 мянган өвчтөнийг 12.6 мянган ор хоногоор хэвтүүлж эмчлэн, 26.3 мянган хүнд амбулаториор үйлчилж, 121 жирэмсэн эхийг шинээр хяналтанд авсан байна.

## ХӨДӨЛМӨР

### Шинэ ажлын байр болон бүртгэлтэй ажилгүйчүүд

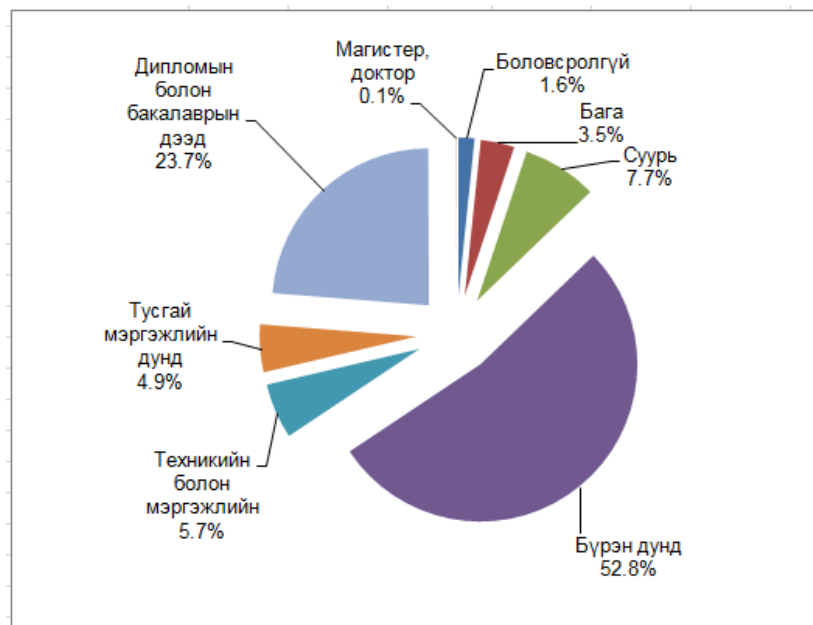
Аймгийн хөдөлмөр, халамжийн үйлчилгээний газарт бүртгүүлсэн ажил идэвхитэй хайж байгаа ажилгүй хүний тоо 1039 болж, өнгөрсөн оны мөн үеэс 36.8 хувиар буюу 606 хүнээр буурсан байна. Аймгийн хэмжээнд 544 эмэгтэй ажил идэвхитэй хайж байгаа нь ажилгүйчүүдийн 52.4 хувийг эзэлж байна.

### Бүртгэлтэй ажилгүйчүүдийн тоо, /оноор, эхний 1 сар/



Бүртгэлтэй ажилгүйчүүдийг насны бүлгээр авч үзвэл 14.5 хувь нь 15-24 нас, 33.2 хувь нь 25-34 нас, 28.1 хувь нь 35-44 нас, 19.6 хувь нь 45-54 нас, 3.9 хувь нь 55-59 нас, 0.7 хувь нь 60 дээш насны ажилгүйчүүд байна.

Ажилгүйчүүдийн 1.6 хувь нь боловсролгүй, 3.5 хувь нь бага, 7.7 хувь нь суурь, 52.8 хувь нь бүрэн дунд, 5.7 хувь нь техникийн болон мэргэжлийн, 4.9 хувь нь тусгай мэргэжлийн дунд, 23.8 хувь нь дээд боловсролтой хүмүүс тус тус эзэлж байна.

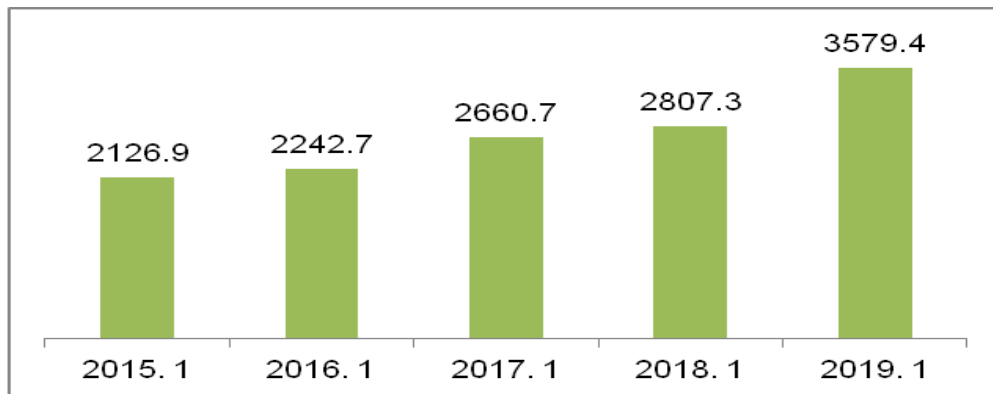


## НИЙГМИЙН ДААТГАЛ, ХАЛАМЖ

Аймгийн хэмжээгээр нийгмийн даатгалын сангаас эхний 1 сард 11.1 мянган хүнд 3.6 тэр бум төгрөгийн тэтгэвэр, тэтгэмж олгож, 1.4 тэр бум төгрөгийн нийгмийн даатгалын шимтгэлийн орлогыг төвлөрүүлсэн байна.

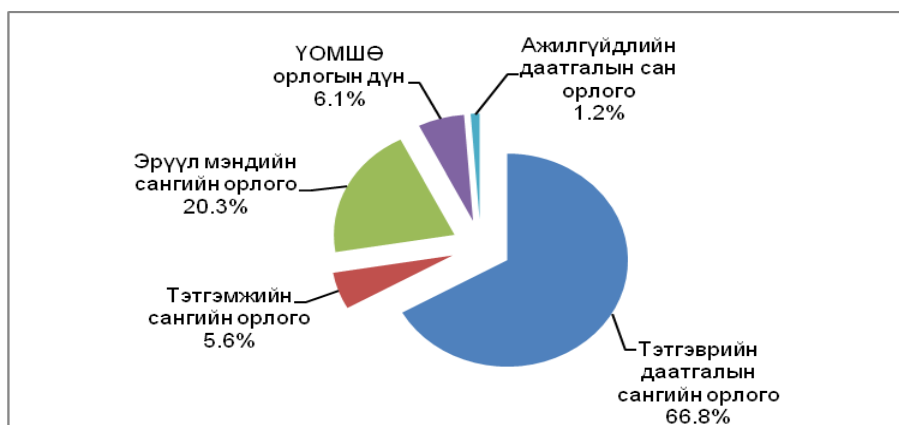
Эхний 1 сард 8321 хүн нийгмийн даатгалд хамрагдсаны 7500 буюу 90.1 хувь нь төсөвт байгууллага, ААНэгж байгууллагын даатгуулагч, 821 иргэн буюу 9.9 хувь нь сайн дурын даатгалд хамрагдсан байна.

### Нийгмийн даатгалын сангийн зарлага, / сая төгрөг /



Сангуудаар авч үзвэл: тэтгэврийн даатгалын сангийн орлогын төлөвлөгөөг 19.1 хувиар, ҮОМШӨ сангийн орлогын төлөвлөгөөг 41.6 хувиар, ажилгүйдлийн даатгалын сангийн орлогын төлөвлөгөө 25.1 хувиар тус тус давуулан биелүүлж, тэтгэмжийн даатгалын сангийн орлогын төлөвлөгөө 5.6 хувиар тасарсан байна.

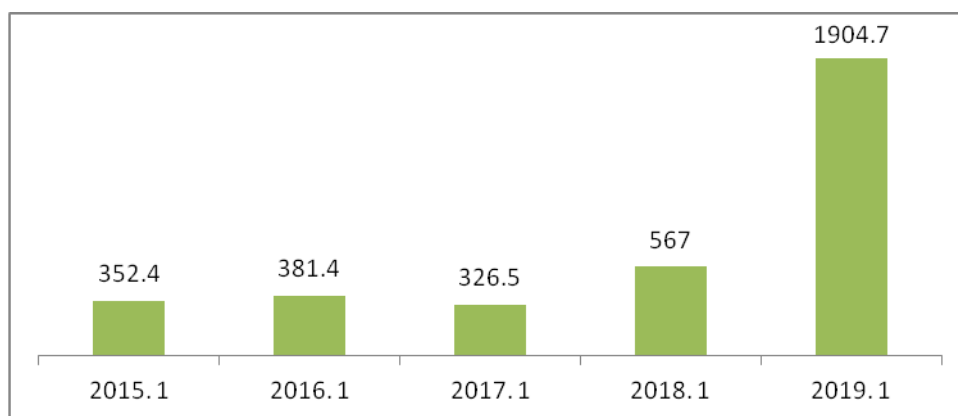
### Нийгмийн даатгалын сангийн орлого, / төрлөөр, хувиар /



Тэтгэврийн сангийн зарлага 3273.8 сая төгрөгт, Тэтгэмжийн сангийн зарлага 102.2 сая төгрөг, Эрүүл мэндийн сангийн зарлага 125.6 сая төгрөг, ҮОМШӨ-ний зарлага 51.4 сая төгрөг, ажилгүйдлийн даатгалын сангаас 26.4 сая төгрөг тус тус зарцуулж нийт 3579.4 сая төгрөгийн тэтгэвэр, тэтгэмж, даатгалыг олгосон байна.

Халамжийн сангийн үйл ажиллагааны мэдээгээр Халамжийн тэтгэвэр 1757 хүнд 441.9 сая төгрөг, нөхцөлд мөнгөн тэтгэмж, нийгмийн халамжийн үйлчилгээ болон хөнгөлөлт, тусламж 23514 хүнд 1462.8 сая төгрөг нийт 25271 хүнд 1904.7 сая төгрөгийн тэтгэвэр, тэтгэмж, хөнгөлөлтийг орон нутгийн сан болон улсын төсвийн санхүүжилтээр үзүүлсэн байна.

**Халамжийн сангийн зарцуулалт, / мян төгрөг /**



**ҮНЭ ХАНШ**

1-р сарын 23-ний байдлаар баруун бүсийн аймгуудад 1л А-80 бензин 1840-1970, А-92 бензин 1890-2005, Дизелийн түлш 2196-2485, Улаанбаатар А-80 бензин 1690, А-92 бензин 1735 Дизелийн түлш 2280-2285 төгрөгөөр тус тус худалдаалагдаж байна.

Улаанбаатар хотод зарагдаж байгаа автобензин, дизель, хийн түлшний үнэ / 2019 оны 1-р сарын 23-ний байдлаар /

Нэр төрөл	Жаст ойл	/төгрөгөөр/			
		Петровис	Магнай трейд	Сод монгол	Шунхлай
Аи-95		2195	2195	2190	2295
Аи-80	1780	1690	1690		1700
Аи-92	1735	1735	1735	1735	1735
Дизель түлш	2280	2285	2285	2280	2285

**ГЭМТ ХЭРЭГ**

Аймгийн хэмжээгээр эхний 1 сард 23 гэмт хэрэг гарсаны 38.8 хувийг иргэдийн эрх чөлөө эрүүл мэндийн эсрэг гэмт хэрэг, 33.3 хувь нь бусдын өмчийн өмчлөлийн эсрэг гэмт хэрэг, 27.9 хувийг бусад төрлийн гэмт хэрэг тус тус эзэлж байна.

Эхний 1 сард 395 зөрчил илрүүлж, 28 хүн эрүүлжигдэн, 2 хүн баривчлагдсан нь өнгөрсөн оны мөн үеэс зөрчил 178, эрүүлжигдсэн хүн 39, баривчлагдсан хүн 8-аар тус тус буурсан байна.

ТАТВАРЫН ОРЛОГО

	эхний I сар				сая.төг
	2018 он	Төлөвлөгөө	Гүйцэтгэл	хувь	2019 2018
1.Хүн ам орлогын албан татвар	115.1	69.2	175.4	2.5 <sup>2</sup>	152.4
2.Цалин хөлстэй адилтгах бусад ОАТ	275.7	268.2	280.0	104.4	101.6
3.Үл хөдлөх хөрөнгийн татвар	7.0	0.8	6.3	7.8 <sup>2</sup>	90.0
4.Авто машин өөрөө явагч хэрэгслийн албан татвар	3.3	2.5	7.3	2.9 <sup>2</sup>	2.2 <sup>2</sup>
5.Усны нөөц ашигласны төлбөр	0.0	3.4	0.0	0.0	-
6. Газрын төлбөр	30.3	2.5	32.3	12.9 <sup>2</sup>	106.6
7. Улсын тэмдэгтийн хураамж	-	5.4	13.4	2.5 <sup>2</sup>	-
8. Хүү торгуулийн орлого	-	0.6	0.0	0.0	-
9. Нэр заагдаагүй бусад орлого	-	16.1	35.4	2.2 <sup>2</sup>	-
10.Бусад татвар, төлбөр хураамж	26.3	2.1	29.7	14.1 <sup>2</sup>	112.9
Үүнээс: Хог хаягдлын үйлчилгээний хураамж	-	0.0	0.6	-	-
Ой ашигласаны төлбөр	1.6	0.3	11.2	37.3 <sup>2</sup>	7.0 <sup>2</sup>
Ан амьтан агнах, барих	0.0	0.0	0.0	-	-
Бусад	24.7	1.8	17.9	9.9 <sup>2</sup>	72.5
11.Татварын бус орлого	20.9	1.2	5.9	4.9 <sup>2</sup>	28.2
Хүү торгуулийн орлого	2.8	0.0	3.3	-	117.9
Бусад	18.1	1.2	2.6	2.2 <sup>2</sup>	14.4
12. ХХОАТ-ын буцаан олголт	0.0	0.0	0.0	-	-
<b>13.Орон нутгийн орлого /бүгд/</b>	<b>478.6</b>	<b>372.0</b>	<b>585.7</b>	<b>157.4</b>	<b>122.4</b>
ААНБ-ын албан татвар	5.5	3.4	5.9	173.5	107.3
НӨАТ	22.7	16.4	22.9	139.6	100.9
Онцгой	10.0	4.2	11.5	2.7 <sup>2</sup>	115.0
Агаарын бохирдлын төлбөр	0.3	0.3	0.6	2.0 <sup>2</sup>	2.0 <sup>2</sup>
Ашигт малтмал ашигласны төлбөр	332.7	78.0	0.0	0.0	0.0
<b>14.Төвлөрсөн төсөвт орсон орлого /бүгд/</b>	<b>371.2</b>	<b>102.3</b>	<b>40.9</b>	<b>40.0</b>	<b>11.0</b>
<b>Дүн</b>	<b>849.8</b>	<b>474.3</b>	<b>626.6</b>	<b>132.1</b>	<b>73.7</b>

Эх сурвалж: Аймгийн Татварын хэлтсийн мэдээгээр  
<sup>2</sup>-дахин их



Хүнсний гол нэрийн бараа, бүтээгдэхүүний дундаж үнэ, нийслэл, аймгаар  
/ 2019 оны 1-р сарын 31-ний байдлаар өмнөх сарын дундаж үнэтэй харьцуулсанаар /

/төгрөгөөр/

Аймаг	Хонины мах		Үхрийн мах		Ямааны мах	
	XII сарын дундаж үнэ	I. 23	XII сарын дундаж үнэ	I. 23	XII сарын дундаж үнэ	I. 23
Баян-Өлгий	5624	6166	5291	6666	4833	5250
Говь-Алтай	5370	6000	7000	8000	4729	5500
Завхан	6500	6500	7000	7500	5244	5500
Увс	6121	6500	6018	6800	4743	5000
Ховд	6245	7500	6245	7500	4975	6000
Архангай	6140	6500	7992	8166	5236	5500
Баянхонгор	5091	5800	7329	8500	4595	5200
Булган	6245	7000	7000	8500	4500	6500
Орхон	6329	9267	7812	7333	5436	6400
Өвөрхангай	5500	6500	7574	8500	4949	6000
Хөвсгөл	7122	8000	7992	9000	6500	7500
Говьсүмбэр	5370	6000	7372	8000	4695	5500
Дархан-Уул	6415	7433	7103	8333	5500	6400
Дорноговь	5955	6667	9249	9667	5023	5667
Дундговь	5745	6500		-	4848	5500
Өмнөговь	5812	6250		-	5311	5250
Сэлэнгэ	6000	6500	7141	8500	5244	6000
Төв	6121	7000	6951	8500	5233	6000
Дорнод	6667	7200	7567	9000	6348	6800
Сүхбаатар	6562	7000	7364	8000	6062	6000
Хэнтий	7122	6500	9122	9000	6236	5800

Хүнсний гол нэрийн бараа, бүтээгдэхүүний дундаж үнэ, нийслэл, аймгаар  
/ 2019 оны 1-р сарын 31-ний байдлаар өмнөх сарын дундаж үнэтэй харьцуулсанаар /

/төгрөгөөр/

Аймаг	1-р зэргийн гурил		Элсэн чихэр		Цагаан будаа		Сүү /савлаагүй/	
	XII сарын дундаж үнэ	I. 23	XII сарын дундаж үнэ	I. 23	XII сарын дундаж үнэ	I. 23	XII сарын дундаж үнэ	I. 23
Баян-Өлгий	1088	1090	2168	2166	2500	2500	2466	2500
Говь-Алтай	1300	1300	2500	2500	2400	2400	3270	3500
Завхан	1300	1300	2098	2000	2398	2500	2500	3000
Увс	1200	1200	2400	2500	2400	2400	2345	2500
Ховд	1400	1400	2200	2200	2400	2400	2500	2800
Архангай	1200	1216	2000	2033	2400	2456	2500	2500
Баянхонгор	1200	1200	2000	2000	2200	2200	3118	3000
Булган	1500	1600	2000	2000	2500	2500	1848	2000
Орхон	1100	1100	1800	1800	2233	2233	1897	2500
Өвөрхангай	1200	1200	2100	2100	2200	2200	3000	3000
Хөвсгөл	1200	1200	1849	2000	2249	2300	2364	2500
Говьсүмбэр	1119	1150	1644	1650	2300	2300		
Дархан-Уул	1110	1110	2217	2217	2383	2400	1524	1800
Дорноговь	1083	1075	1900	1900	2200	2267	2000	2000
Дундговь	1200	1200	1832	1930	2330	2330	3000	3000
Өмнөговь	1308	1350	2033	2033	2333	2333	4000	4500
Сэлэнгэ	1200	1200	2000	2000	2300	2300	1442	1800
Төв	1100	1100	1809	1700	2462	2300	1649	2000
Дорнод	1267	1200	1833	1900	2296	2400	1633	2100
Сүхбаатар	1275	1250	2017	2017	2250	2250	2225	2300
Хэнтий	1300	1300	2200	2200	2300	2300	2000	2000

АВТОБЕНЗИН, ДИЗЕЛИЙН ТҮЛШНИЙ ҮНЭ  
/ 2019 оны 1-р сарын 31-ний байдлаар өмнөх сарын дундаж үнэтэй харьцуулсанаар /

*/төгрөгөөр/*

Аймаг	А-80		Аи-92		ДТ	
	12-р сарын дундаж үнэ	1 сарын 23	12-р сарын дундаж үнэ	1 сарын 23	12-р сарын дундаж үнэ	1 сарын 23
Баян-Өлгий	1976	1890	2055	1950	2246	2196
Говь-Алтай	2024	1840	2078	1890	2515	2410
Завхан	2120	1970	2172	1985	2357	2485
Увс	2055	1870	2107	1940	2465	2346
Ховд	2126	1930	2181	2005	2526	2425
Архангай	1912	1756	1977	1798	2480	2345
Баянхонгор	1942	1805	1997	1835	2500	2400
Булган	1860	1770	1912	1850	2400	2400
Орхон	1833	1702	1897	1735	2385	2285
Өвөрхангай	1925	1775	1990	1815	2477	2380
Хөвсгөл	1922	1750	2007	1845	2450	2350
Говьсүмбэр	1953	1760	2007	1810	2488	2387
Дархан-Уул	1837	1690	1900	1733	2371	2275
Дорноговь	1934	1750	1965	1800	2473	2380
Дундговь	1960	1790	2039	1840	2525	2425
Өмнөговь	1975	1800	2092	1878	2528	2438
Сэлэнгэ	1829	1725	1912	1792	2378	2345
Төв	1840	1690	1929	1730	2390	2290
Дорнод	1930	1790	2030	1850	2487	2390
Сүхбаатар	1925	1883	2035	1943	2515	2483
Хэнтий	1892	1785	1967	1745	2482	2390

ТОМ МАЛЫН ЗҮЙ БУС ХОРОГДОЛ

/толгой/

Сумын нэр	Бүгд	Адуу	Үхэр	Тэмээ	Хонь	Ямаа	Бүгдээс өвчнөөр	Хээлтэгчийн хорогдол	Мал онд оролт %
Улиастай	33	1	2	0	12	18	0	0	99.98
Алдархаан	419	23	32	0	143	221	0	22	99.86
Асгат	4	0	2	0	0	2	0	0	99.99
Баянтэс	96	6	16	0	35	39	0	4	99.94
Баянхайрхан	10	0	0	0	0	10	0	0	99.99
Дөрвөлжин	3	3	0	0	0	0	0	0	100.0
Завханмандал	0	0	0	0	0	0	0	0	100.0
Идэр	125	18	14	0	46	47	0	0	99.9
Их-Уул	352	40	44	0	147	121	0	2	99.87
Нөмрөг	0	0	0	0	0	0	0	0	100.0
Отгон	42	6	6	0	11	19	0	0	99.98
Сантмаргац	0	0	0	0	0	0	0	0	100.0
Сонгино	0	0	0	0	0	0	0	0	100.0
Тосонцэнгэл	484	45	53	0	167	219	0	0	99.73
Түдэвтэй	23	0	1	0	5	17	0	0	99.98
Тэлмэн	9	4	0	0	3	2	0	1	99.99
Тэс	20	2	6	0	7	5	0	0	99.98
Ургамал	0	0	0	0	0	0	0	0	100.0
Цагаанхайрхан	5	2	1	0	1	1	0	1	100.0
Цагаанчулуут	15	0	0	0	5	10	0	0	99.99
Цэцэн-Уул	0	0	0	0	0	0	0	0	100.0
Шилүүстэй	0	0	0	0	0	0	0	0	100.0
Эрдэнэхайрхан	0	0	0	0	0	0	0	0	100.0
Яруу	0	0	0	0	0	0	0	0	100.0
ДҮН	1640	150	177	0	582	731	0	30	99.95
2018 оны 1 сар	38594	379	958	0	14020	23237	2	2327	98.9

АЖ ҮЙЛДВЭРИЙН НИЙТ БҮТЭЭГДЭХҮҮН /салбараар оны үнээр/

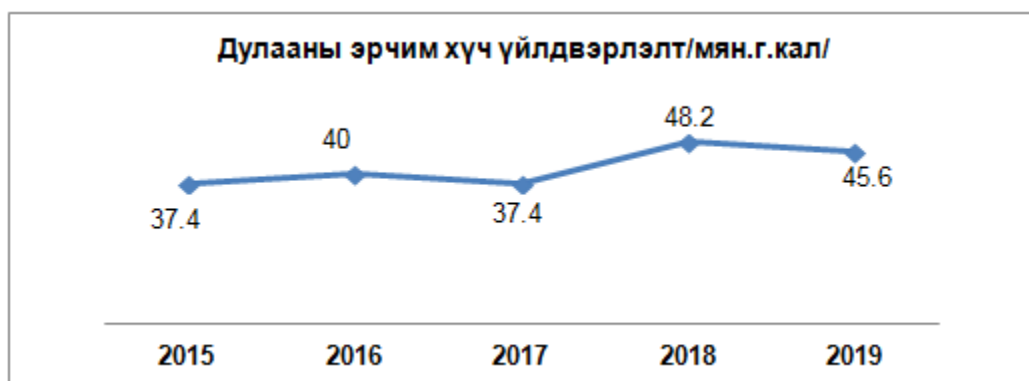
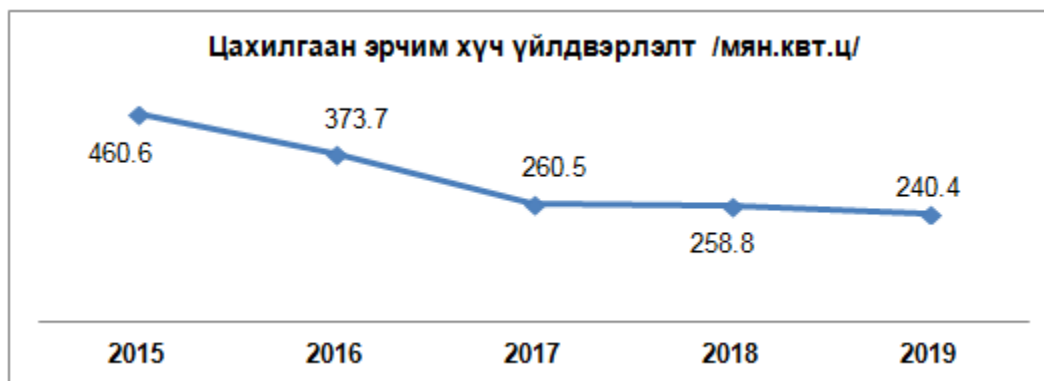
/сая,төг/

Аж үйлдвэрийн салбар	2015	2016	2017	2018	2019	үүнээс	
						ААНэгж	иргэд
<b>Нийт дүн</b>	1275.5	1678.3	964.6	1324.4	<b>2016.6</b>	<b>1782.2</b>	<b>234.4</b>
<b>Боловсруулах үйлдвэр</b>	455.9	908.9	288.8	507.3	<b>1188.1</b>	<b>953.7</b>	<b>234.4</b>
<b>Хүнсний бүтээгдэхүүн үйлдвэрлэлт</b>	242.8	455.9	181.3	342.4	<b>133.8</b>	<b>111.6</b>	<b>22.2</b>
Сүү сүүн бүтээгдэхүүн үйлдвэрлэл	0.1	0.0	0.0	55.9	35.5	2.2	33.3
Нарийн боов, талх, чихэр үйлдвэрлэл	242	401.8	97.1	237.6	158.1	37.8	120.3
Хиам	0	0	0	5.4	15.0	15.0	
Ундаа үйлдвэрлэл /согтууруулах ундаа ороод/	0.6	44	81.5	35.9	85.6	55.0	30.6
Хэрчсэн гурил	0	9.3	2.3	5.9	0.9	0.0	0.9
Давс олборлолт, иоджуулсан давс	0.1	0.8	0.4	0.5	1.2	1.2	
Цай үйлдвэрлэл			0.0	1.2	0.4	0.4	0.0
Гутал, хувцас үйлдвэрлэл /оёдол/	110.1	347.7	87.1	133.2	190.4	27.1	163.3
Модон эдлэл үйлдвэрлэл	24.6	93.7	10.8	21.8	36.2	10.0	26.2
Блок, тоосго	0	0	0	0	0.0	0.0	0.0
Гурил үйлдвэрлэл	73.4	0	0	0	2.9	0.0	2.9
Боловсруулсан мах	0	132	0	0	801.8	801.8	0.0
Өлөн гэдэс үйлдвэрлэл	0	0	0	31.9	3.2	3.2	0.0
Барилгын дулаалгын хөөсөнцөр				14.8	0.0		
Эсгий, эсгий эдлэл үйлдвэрлэл	2.1	3.3	2	5.2	15.4	0.0	15.4
Вакум цонх				0	0.0	0.0	0.0
Бусад /төмөр/	2.9	8.3	7.6	4.7	4.4	0.0	4.4
<b>Цахилгаан, дулааны эрчим хүч үйлдвэрлэл, усан хангамж</b>	<b>819.6</b>	<b>769.4</b>	<b>675.8</b>	<b>817.1</b>	<b>828.5</b>	<b>828.5</b>	
Цахилгаан үйлдвэрлэл	339	258.2	195.7	208.9	264.8	264.8	
Дулаан үйлдвэрлэл	427.2	456.9	428.8	567.4	524.4	524.4	
Усан хангамж	53.4	54.3	51.3	40.8	39.3	39.3	

## АЖ ҮЙЛДВЭРИЙН САЛБАРЫН ГОЛ НЭР ТӨРЛИЙН БҮТЭЭГДЭХҮҮН ҮЙЛДВЭРЛЭЛ

/ өссөн дүнгээр/

Гол нэр төрлийн бүтээгдэхүүн	Хэмжих нэгж	2015	2016	2017	2018	2019	үүнээс	
							ААНэгж	иргэд
<b>Цахилгаан дулааны эрчим хүч үйлдвэрлэл, усан хангамж</b>								
Цахилгаан эрчим хүч	мян.квт.ц	460.6	373.7	260.5	258.8	240.4	240.4	
Дулааны эрчим хүч	мян.г.кал	37.4	40.0	37.4	48.2	45.6	45.6	
<b>Боловсруулах аж үйлдвэр</b>								
Савхин гутал	хос	138.0	500.0	128.0	139.0	15.0	0.0	15.0
Хүүхдийн гутал	хос	50.0	250.0	24.0	155.0	58.0	5.0	53.0
Монгол гутал	хос	141.0	304.0	152.0	317.0	216.0	18.0	198.0
Монгол дээл/оёдол/	ширхэг	1036.0	2486.0	385.0	1721.0	1351.0	107.0	1244.0
Талх	тонн	38.8	39.8	19.0	16.9	27.9	2.4	25.5
Нарийн боов	тонн	66.7	102.0	23.3	59.9	23.8	7.4	16.4
Чихэр, жимсний чанамал	тонн	0.7	0.1	0.2	0.5	0.3	0.3	
Архи, дарс	мян.л	0.0	1.5	4.8	3.1	3.9	3.9	
Ундаа ,Хийжүүлсэн ус	мян.л	1.0	40.0	35.0	20.3	15.5	15.5	
Хаим	тонн	0.0	0.0	0.0	1.0	2.5	2.5	
Ус борлуулалт	мян.куб.м	17.8	18.1	18.1	13.6	13.1	13.1	



АЖ ҮЙЛДВЭРИЙН НИЙТ БҮТЭЭГДЭХҮҮН /дэд салбараар/

/сая,төг/

Хугацаа	Нийт дүн	Боловсруулах аж үйлдвэр	Цахилгаан, дулааны эрчим үйлдвэрлэл, усан хангамж	
2017	I	964.6	288.8	675.8
	II	1818.6	1101.4	717.2
	III	1003.1	292.3	710.8
	IV	1046.2	477.2	569
	V	562.5	440.6	121.9
	VI	426.6	313.8	112.8
	VII	1628	1567.8	60.2
	VIII	924.7	750.8	173.9
	IX	612.2	500.9	111.3
	X	1621.7	830.6	791.1
	XI	1183	311.2	871.8
	XII	1591	735.8	855.2
	<b>I-XII</b>	<b>13382.2</b>	<b>7611.2</b>	<b>5771</b>
2018	I	1324.4	507.3	817.1
	II	1253.1	404.6	848.5
	III	955.8	212.5	743.3
	IV	889.9	274.7	615.2
	V	472.2	318.4	153.8
	VI	466.4	352.2	114.2
	VII	637.4	580.2	57.2
	VIII	761.6	578.2	183.4
	IX	1519.3	985.1	534.2
	X	3150	2529.9	620.1
	XI	1490.3	671.4	818.9
	XII	18212.8	17234.7	978.1
	<b>I-XII</b>	<b>31133.2</b>	<b>24649.2</b>	<b>6484</b>
2019	I	2016.6	1188.1	828.5
	<b>I-</b>	<b>2016.6</b>	<b>1188.1</b>	<b>828.5</b>
	<u>2019 I-I</u>	152.3	234.2	101.4
	<u>2018 I-I</u>			
	<u>2019 I</u>	152.3	234.2	101.4
	<u>2018 I</u>			
	<u>2019 I</u>	11.1	6.9	84.7
	<u>2018 XII</u>			

ТӨРӨЛТ, НАС БАРАЛТ, ЭХ, ХҮҮХДИЙН ЭНДЭГДЭЛ /сараар/

/ тоогоор/

Хугацаа	Амаржсан эх	Амьд төрсөн хүүхэд	Нас баралт	Эхийн эндэгдэл	Нялхсын эндэгдэл	1-5 хүртэлх насны хүүхдийн эндэгдэл	
2016	<b>Бүгд</b>	<b>1628</b>	<b>1631</b>	<b>391</b>	-	<b>42</b>	<b>4</b>
	I	106	106	30	-	2	-
	II	131	134	31	-	2	-
	III	133	133	38	-	5	-
	IV	119	120	32	-	1	-
	V	133	131	36	-	3	1
	VI	118	120	38	-	3	2
	VII	126	124	27	-	0	-
	VIII	138	139	27	-	2	1
	IX	116	117	24	-	0	1
	X	93	95	36	-	2	-
	XI	102	103	39	-	1	-
	XII	98	99	28	-	1	-
2017	<b>Бүгд</b>	<b>1413</b>	<b>1421</b>	<b>386</b>	-	<b>22</b>	<b>5</b>
	I	97	97	17	-	1	1
	II	96	98	38	-	3	-
	III	114	113	45	1	2	-
	IV	95	95	34	-	2	-
	V	100	102	35	-	1	-
	VI	158	160	33	-	3	-
	VII	123	125	29	1	3	-
	VIII	105	106	28	-	4	-
	IX	106	108	30	-	1	-
	X	106	106	28	-	2	-
	XI	122	120	20	-	0	-
	XII	99	99	32	2	0	1
2018	<b>Бүгд</b>	<b>1321</b>	<b>1329</b>	<b>369</b>	<b>4</b>	<b>22</b>	<b>2</b>
	I	136	136	32	-	1	1
	II	94	96	33	-	5	5
	III	123	124	30	-	2	4
	IV	131	131	28	-	-	-
	V	115	114	27	-	1	2
	VI	125	124	26	-	-	1
	VII	144	143	30	-	-	-
	VIII	120	119	27	-	3	5
	IX	107	107	39	-	2	3
	X	97	97	28	-	1	3
	XI	123	123	42	-	3	3
	XII	116	117	27	-	1	2
2019	<b>Бүгд</b>	<b>1431</b>	<b>1431</b>	<b>369</b>	-	<b>19</b>	<b>29</b>
	I	122	120	32	-	2	2

Эх сурвалж: Аймгийн Эрүүл мэндийн газрын мэдээгээр

ЗАВХАН АЙМГИЙН ЭРҮҮЛ МЭНДИЙН БАЙГУУЛЛАГЫН ҮНДСЭН ҮЗҮҮЛЭЛТҮҮД

/тоогоор/

Сумын нэр	Нийт халдварт өвчин		Халдварт бус өвчлөл		Ор хоног		Амбулаторийн үзлэг		Хяналтаны жирэмсэн эмэгтэйчүүд	
	2018	2019	2018	2019	2018	2019	2018	2019	2018	2019
<b>Дүн</b>	<b>26</b>	<b>53</b>	<b>5170</b>	<b>6241</b>	<b>12402</b>	<b>12643</b>	<b>29232</b>	<b>26367</b>	<b>160</b>	<b>121</b>
Алдархаан	1	1	39	53	128	212	694	587	1	3
Асгат	0	0	6	8	103	130	85	116	2	2
Баянтэс	0	0	201	191	267	276	687	823	7	4
Баянхайрхан	0	0	51	100	123	202	128	203	5	2
Тосонцэнгэл	2	1	441	326	1186	1766	2876	2770	18	20
Дөрвөлжин	0	0	53	65	100	143	362	334	3	3
Завханмандал	0	6	62	56	214	245	490	574	1	0
Идэр	1	0	129	119	163	265	466	429	5	4
Их-уул	1	0	319	189	445	454	2442	2045	15	9
Нөмрөг	0	0	61	134	133	132	521	533	3	1
Отгон	0	0	59	64	106	112	639	480	2	5
Сантмаргац	0	0	50	59	153	126	424	320	5	0
Сонгино	0	0	55	99	942	169	411	311	4	2
Түдэвтэй	0	0	62	165	174	229	416	661	3	4
Тэс	0	0	57	118	211	210	819	716	4	5
Тэлмэн	0	0	46	46	176	324	523	507	10	5
Ургамал	0	1	108	97	120	154	196	309	3	1
Улиастай	21	41	2434	3257	4249	4888	7995	7652	0	0
Цагаанхайрхан	0	0	0	91	134	238	305	342	6	1
Цагаанчулуут	0	0	36	30	140	174	173	217	1	3
Цэцэн-Уул	0	2	37	86	134	190	172	410	3	1
Шүлүүстэй	0	0	14	55	134	168	471	379	8	3
Эрдэнэхайрхан	0	0	35	33	125	189	325	240	2	2
Яруу	0	1	10	7	56	58	347	303	1	1
Бусад /ӨЭмнэлэг/	0	-	805	793	2686	1589	7265	5106	48	40

Эх үүсвэр: Эрүүл мэндийн газрын мэдээлэл



**АЖИЛ ХАЙГЧ ИРГЭНИЙ ХӨДӨЛГӨӨНИЙ МЭДЭЭ /1 сарын байдлаар/**

/тоогоор/

Үзүүлэлт		2019. I			
<b>Ажил хайгч иргэн /сарын эхэнд/</b>		<b>1285</b>			
Эмэгтэй		703			
<b>Тайлант хугацаанд нэмэгдсэн иргэн</b>		<b>258</b>			
Эмэгтэй		125			
Шилжин суурьшсан		34			
Сургууль төгсөөд ажилгүй байгаа		73			
Сургуулиа орхисон /гарсан, чөлөө, авсан/		0			
Цэргээс халагдаад ажилгүй байгаа		10			
Гадаадаас эргэж ирсэн		0			
Хорих газраас суллагдсан		0			
Хөдөлмөрийн насанд хүрч асрамжийн газраас гарсан		0			
Ажил хайж байгаа шалтгаанаар	Одоо хөдөлмөр эрхэлж байгаа	Одоо эрхэлж байгаа ажлаа солих хүсэлтэй	0		
		Ажлаас халагдах мэдэгдэл авсан	5		
		Өрхийн болон хувийн аж ахуйн нь эрсдэлд орж орлогогүй болсон	17		
		Цалин, орлого хүрэлцэхгүй байгаа	42		
		Нэмэлт цагаар ажиллах	5		
	Ажлаас чөлөөлөгдсөн /халагдсан/	Мэргэжил, ур чадвараа ашиглан орлогоо нэмэгдүүлэх	7		
		Мэргэжилийн ур чадварын хувьд тэнцэхгүй болсон	0		
		Эрүүл мэндийн хувьд тэнцэхгүй болсон	2		
		Тэтгэвэрт гарсан	0		
		Хөдөлмөрийн сахилгын зөрчил гаргасан	1		
	Тайлант хугацаанд хасагдсан иргэн	Ажилд зуучлагдан орсон иргэн	Орон тооны цомхотголд орсон	5	
			Байгууллага татан буугдсан	4	
			Бусад	53	
			Хариуцлагын хэлбэрээр	Хувьцаат компани	0
				Хязгаарлагдмал хариуцлагатай компани	9
				Бүх гишүүд нь бүрэн хариуцлагатай нөхөрлөл	0
				Зарим гишүүд нь бүрэн хариуцлагатай нөхөрлөл	0
				Хоршоо	0
				Төрийн өмчит үйлдвэрийн газар	0
Орон нутгийн өмчит үйлдвэрийн газар	0				
Төсөвт байгууллага	11				
Төрийн бус байгууллага	0				
Сан	0				
Бусад	0				
Насны бүлгээр	15-24	10			
	25-34	6			
	34-44	3			
	45-54	1			
	55-59	0			
	60+	0			
	Боловсролгүй	0			
Боловсролын түвшингээр	Бага	0			
	Суурь	6			
	Бүрэн дунд	6			
	Техникийн болон мэргэжлийн	2			
	Тусгай мэргэжлийн дунд	0			
	Дипломын болон бакалаврын дээд	6			
	Магистр, доктор	0			
<b>Ажил хайгч иргэн /сарын эцэст/</b>		<b>1039</b>			
Эмэгтэй		544			

Эх сурвалж: /Аймгийн хөдөлмөр, халамж үйлчилгээний газрын мэдээгээр/

НИЙГМИЙН ДААТГАЛЫН САНГИЙН ОРЛОГО, ЗАРЛАГА, эхний 1 сарын байдлаар

/мян.төг/

Үзүүлэлтүүд	2019. I	
	Төлөвлөгөө	Гүйцэтгэл
<b>Нийгмийн даатгалын сангийн орлого, сая төгрөг</b>	<b>1392.6</b>	<b>1392.6</b>
Үүнээс:		
Тэтгэврийн даатгалын сангийн орлого	930.0	930.0
Тэтгэмжийн сангийн орлого	78.2	78.2
Эрүүл мэндийн сангийн орлого	282.1	282.1
ҮОМШӨ орлогын дүн	85.6	85.6
Ажилгүйдлийн даатгалын сан орлого	16.7	16.7
<b>Нийгмийн даатгалын сангийн зарлага, сая төгрөг</b>	<b>3579.4</b>	<b>3579.4</b>
Үүнээс:		
Тэтгэврийн сангийн зарлага	3273.8	3273.8
Тэтгэмжийн сангийн зарлага	102.2	102.2
Эрүүл мэндийн сангийн зарлага	125.6	125.6
ҮОМШӨ зарлагын дүн	51.4	51.4
Ажилгүйдлийн даатгалын сан зарлага	26.4	26.4

Эх үүсвэр: Аймгийн нийгмийн даатгалын хэлтсийн мэдээлэл  
 ҮОМШӨ - Үйлдвэрийн осол, мэргэжлээс шалтгаалах өвчин

Гэмт хэрэг

Хэргийн төрөл	2018	2019	$\frac{2019}{2018}$ %
<b>Бүртгэгдсэн хэрэг</b>	<b>18</b>	<b>23</b>	<b>127.8</b>
ИЭЧЭМ-эсрэг	7	2	28.6
Хүчин	0	1	-
<b>Бусдын өмчийн хулгай</b>	<b>6</b>	<b>13</b>	<b>2.2<sup>2</sup></b>
үүнээс: малын хулгай	3	6	2 <sup>2</sup>
Иргэдийн өмчийн хулгай	3	7	2.3 <sup>2</sup>
Танхай	-	-	-
Булаах	-	-	-
Дээрэмдэх	-	-	-
Залилах	1	3	3 <sup>2</sup>
Тээврийн хэрэгсэл, хөдөлгөөн аюулгүй байдал	1	0	-
Гэр бүлийн хүчирхийлэл	0	1	-
Хөрөнгө завших	1	2	2 <sup>2</sup>
Бусад	2	1	50.0
Гэмт хэргийн улмаас нас барсан хүний тоо	3	0	0.0
Гэмт хэргийн улмаас гэмтсэн хүний тоо	4	2	50.0
Учирсан хохирол /сая.төг/	20.6	29.6	143.7
Гарсан зөрчил	395	971	2.5 <sup>2</sup>
Эрүүлжүүлэгдсэн	28	32	114.3
Баривчлагдсан	2	7	3.5 <sup>2</sup>

<sup>2</sup>-дахин их

Эх сурвалж: Аймгийн Цагдаагийн газрын мэдээгээр

## ТЭМДЭГЛЭЛ