



"СТАТИСТИК ХӨГЖИЛД ХӨТЛӨГЧ ХҮЧ"



# ЗАВХАН АЙМГИЙН 2019 ОНЫ ЭДИЙН ЗАСАГ, НИЙГМИЙН ЭХНИЙ 2 САРЫН ТАНИЛЦУУЛГА

Хаяг: Нутгийн захиргааны ордон 404, 405 тоот

Утас: 70462846, 70462572

И-мэйл: [stat\\_zav@yahoo.com](mailto:stat_zav@yahoo.com), [zavkhan@nso.mn](mailto:zavkhan@nso.mn)

Веб: [www.nso.mn](http://www.nso.mn), [www.zavkhan.nso.mn](http://www.zavkhan.nso.mn), [www.1212.mn](http://www.1212.mn)

ҮНДСЭН ҮЗҮҮЛЭЛТҮҮД /эхний II сар/

Үзүүлэлтүүд	Хэмжих нэгж	2018	2019	$\frac{2019}{2018}$	%
<b>Нийгмийн статистикийн үзүүлэлтүүд</b>					
Хүн амын амьжиргааны доод түвшин	мян.төг	178000	190700	107.1	
Төрсөн хүүхдийн тоо /амьд төрөлт/	хүн	232	217	93.5	
Эхийн эндэгдэл	хүн	-	-	-	
Халдварт өвчнөөр өвчлөгчдийн тоо	хүн	41	94	2.2 <sup>2</sup>	
Бүртгэлтэй ажилгүйчүүдийн тоо	хүн	1749	1005	57.5	
Ажилд орсон хүний тоо	хүн	93	41	44.1	
Нийгмийн даатгалаас өндөр насны тэтгэвэр авагчдын тоо	хүн	10205	11110	108.9	
Олгосон тэтгэвэр, тэтгэмж	сая.төг	6075.3	7571.7	124.6	
Бүртгэгдсэн гэмт хэргийн тоо	хүн	27	57	2.1 <sup>2</sup>	
<b>Макро эдийн засгийн статистикийн үзүүлэлтүүд</b>					
Татварын орлого	сая.төг	1536.0	1227.5	79.9	
Зээлийн хүү	хувь	0.58-2.0	0.58-2.0	-	
<b>Эдийн засгийн статистикийн үзүүлэлтүүд</b>					
Мал онд оролт	хувь	98.1	99.8	-	
Хорогдсон том мал /бүгд/	толгой	70048	6972	9.9	
Тэмээ	толгой	3	1	33.3	
Адуу	толгой	716	405	56.5	
Үхэр	толгой	1845	637	34.5	
Хонь	толгой	25221	2703	10.7	
Ямаа	толгой	42263	3226	7.6	
Өвчнөөр хорогдсон мал	толгой	2	3	150.0	
Хээлтэгч малын хорогдол	толгой	6538	656	10.0	
Аж үйлдвэрийн салбарын нийт үйлдвэрлэлт /бүгд/	сая.төг	2577.5	4872.9	1.9 <sup>2</sup>	
Цахилгаан	сая.төг	454.6	494.9	108.9	
Дулаан	сая.төг	1128.2	1033.9	91.6	
Усан хангамж	сая.төг	82.8	79.5	96.0	
Боловсруулах үйлдвэрлэл	сая.төг	911.9	3264.6	3.5 <sup>2</sup>	

\*2 – дахин их

## ТАТВАРЫН ОРЛОГО

Татварын орлогын төлөвлөгөө аймгийн дүнгээр 114.6 хувийн биелэлттэй, 1 тэрбум 227.5 сая төгрөгийн орлого оруулсаны цалин хөлс, түүнтэй адилтгах орлого 56.3 хувь, нэмэгдсэн өртгийн албан татвар 3.5 хувь, аж ахуйн нэгж байгууллагын албан татвар 1.2 хувь, хүн амын орлогын албан татвар 21.3 бусад нэр төрөл 17.7 хувийг тус тус эзэлж байна. Нийт татварын орлогын бүрдүүлэлтийн 93.4 хувь буюу 1 тэрбум 147.2 сая төгрөгийг орон нутгийн орлого, 6.6 хувь буюу 80.3 сая төгрөгийг улсын төсвийн орлого бүрдүүлж байна.

## МӨНГӨ ЗЭЭЛ

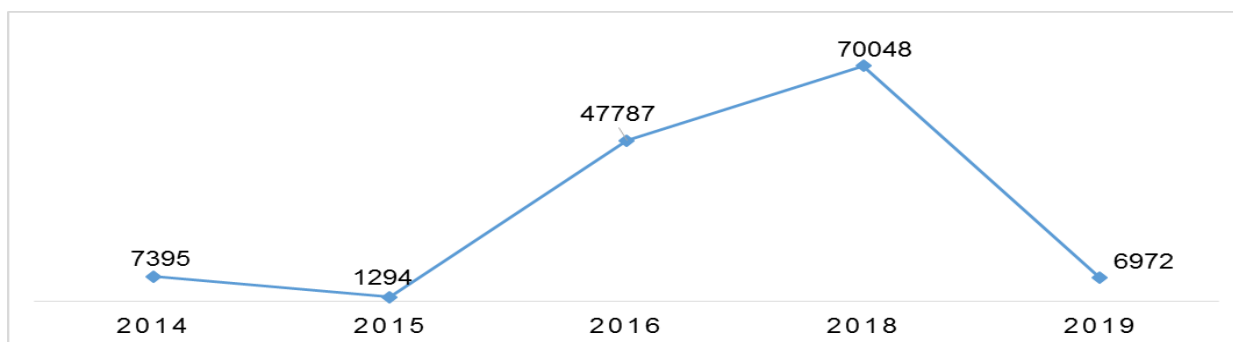
Монгол банкны мэдээгээр эхний 2 сард 311.2 сая төгрөг гүйлгээнд гарч, иргэдийн мөнгөн хадгаламжинд 67.2 мянган иргэний 89.8 тэрбум төгрөг байгаа нь иргэдийн мөнгөн хадгаламж өнгөрсөн оны мөн үеэс 16 тэрбум төгрөгөөр өссөн байна.

Аймгийн дүнгээр 17.3 тэрбум төгрөгийн зээл олгосон нь өнгөрсөн оны мөн үеэс 6 тэрбум төгрөгөөр буурсан байна. Зээлийн сарын хүүг арилжааны банкуудаар авч үзвэл дунджаар ХААН банк 1.3 хувь, Хас банк 0.58-2.0 хувь, Төрийн банк 1.8 хувь, Капитал банк 1.5 хувь байна.

## ХӨДӨӨ АЖ АХУЙ

3-р сарын 1-ний байдлаар аймгийн дүнгээр 6.9 мянган том мал зүй бусаар хорогдоод байгаа нь өнгөрсөн оны мөн үеэс 10.0 дахин буюу 63.1 мянган толгойгоор буурсан байна. Нийт хорогдолд хээлтэгчийн хорогдол 9.4 хувь, бог малын хорогдол 85.0 хувь, бод малын хорогдол 15.0 хувийг тус тус эзэлж байна.

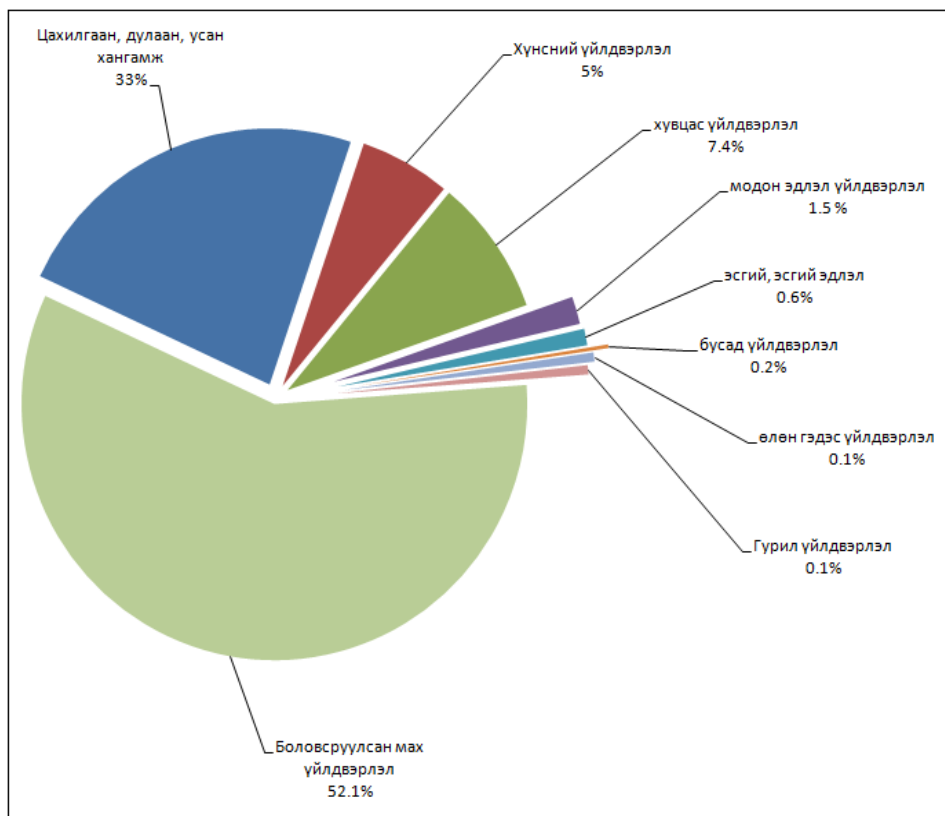
Том малын зүй бус хорогдол жил бүрийн эхний  
III сарын 1-ний байдлаар /толгой/



## АЖ ҮЙЛДВЭР

Аж үйлдвэрийн нийт бүтээгдэхүүний үйлдвэрлэл эхний 2 сарын байдлаар оны үнээр 4 тэрбум 872.9 сая төгрөг болж, өнгөрсөн оноос 1.9 дахин буюу 2295.4 сая төгрөгөөр өссөн байна. Нийт үйлдвэрлэлд цахилгаан, дулаан, усан хангамжийн үйлдвэрлэл 33.0 хувийг, хүнсний үйлдвэрлэл 5 хувь, хувцас үйлдвэрлэл 7.4 хувь, эсгий эдлэл үйлдвэрлэл 0.6 хувь, модон эдлэл үйлдвэрлэл 1.5 хувь, өлөн гэдэс үйлдвэрлэл 0.1 хувь, боловсруулсан мах үйлдвэрлэл 52.1 хувь, гурил үйлдвэрлэл 0.1, бусад үйлдвэрлэл 0.2 хувь, хувийг тус тус эзэлж байна.

### Аж үйлдвэрийн нийт бүтээгдэхүүн /салбараар, хувиар/



### ЭРҮҮЛ МЭНД

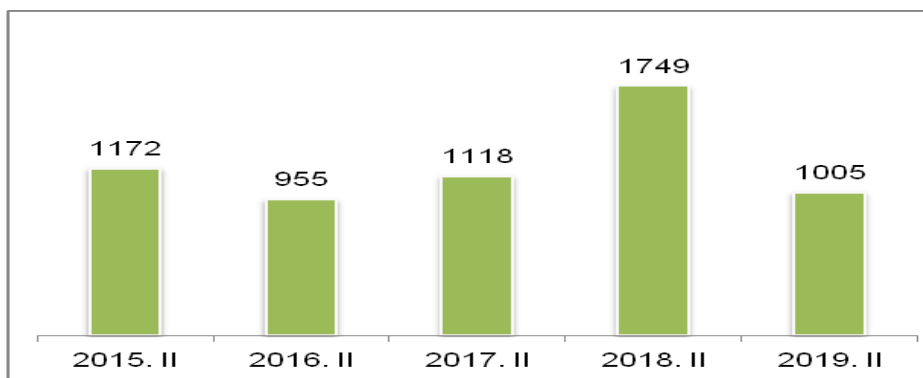
Аймгийн хэмжээнд 3 сарын 1-ний байдлаар 218 эх амаржиж, 217 хүүхэд амьд төрж, 55 хүн нас барж, нэг хүртэлх насны хүүхэд 4 эндэж, нийт 94 халдварт өвчин бүртгэгдсэн нь өнгөрсөн оны мөн үетэй харьцуулахад төрсөн эх 12(94.7%)-оор, нас баралт өнгөрсөн оны мөн үеээс 10(84.6%)-аар тус тус буурч, нийт халдварт өвчлөл 41(229.2%)-ээр, халдварт бус өвчлөл 1735(118.4%)-аар тус тус нэмэгдсэн байна. Аймгийн хэмжээнд эхний 2 сард 3.3 мянган өвчтөнийг 23.7 мянган ор хоногоор хэвтүүлж эмчлэн, 56.4 мянган хүнд амбулаториор үйлчилж, 252 жирэмсэн эхийг шинээр хяналтанд авсан байна.

### ХӨДӨЛМӨР

#### Шинэ ажлын байр болон бүртгэлтэй ажилгүйчүүд

Аймгийн хөдөлмөр, халамжийн үйлчилгээний газарт бүртгүүлсэн ажил идэвхитэй хайж байгаа ажилгүй хүний тоо 1005 болж, өнгөрсөн оны мөн үеэс 42.5 хувиар буюу 744 хүнээр буурсан байна. Аймгийн хэмжээнд 525 эмэгтэй ажил идэвхитэй хайж байгаа нь бүртгэлтэй ажилгүйчүүдийн 52.2 хувийг эзэлж байна.

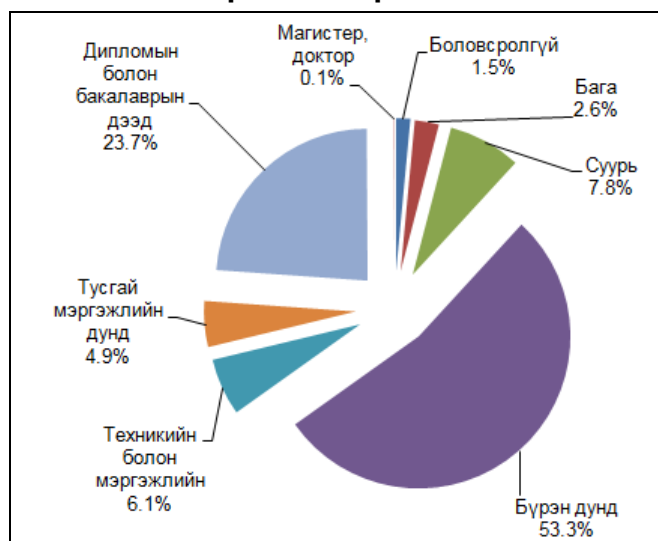
**Бүртгэлтэй ажилгүйчүүдийн тоо, /оноор, эхний 2 сар/**



Бүртгэлтэй ажилгүйчүүдийг насны бүлгээр авч үзвэл 13.7 хувь нь 15-24 нас, 33.1 хувь нь 25-34 нас, 28.7 хувь нь 35-44 нас, 19.9 хувь нь 45-54 нас, 4.1 хувь нь 55-59 нас, 0.5 хувь нь 60 дээш насны ажилгүйчүүд байна.

Ажилгүйчүүдийн 1.5 хувь нь боловсролгүй, 2.6 хувь нь бага, 7.8 хувь нь суурь, 53.3 хувь нь бүрэн дунд, 6.1 хувь нь техникийн болон мэргэжлийн, 4.9 хувь нь тусгай мэргэжлийн дунд, 23.8 хувь нь дээд боловсролтой хүмүүс тус тус эзэлж байна.

**Бүртгэлтэй ажилгүйчүүд боловсролын түвшингээр**

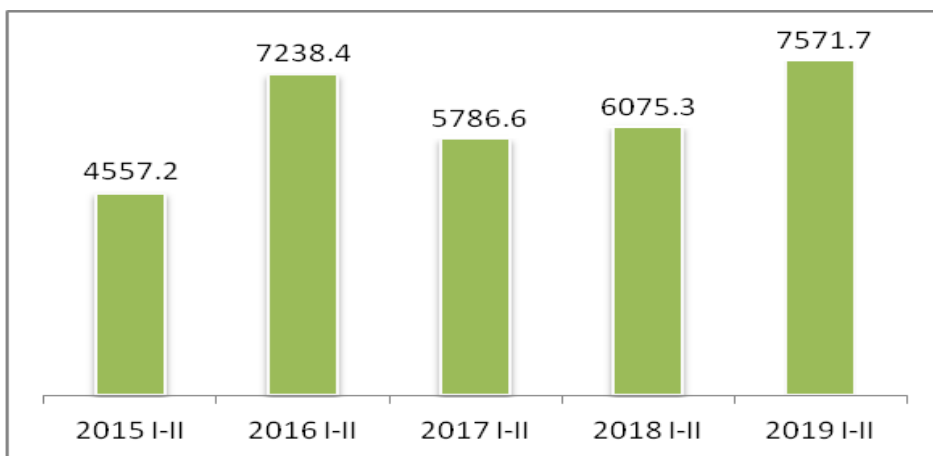


**НИЙГМИЙН ДААТГАЛ, ХАЛАМЖ**

Аймгийн хэмжээгээр нийгмийн даатгалын сангаас эхний 2 сард 11.1 мянган хүнд 7.6 тэр бум төгрөгийн тэтгэвэр, тэтгэмж олгож, 2.3 тэр бум төгрөгийн нийгмийн даатгалын шимтгэлийн орлогыг төвлөрүүлсэн байна.

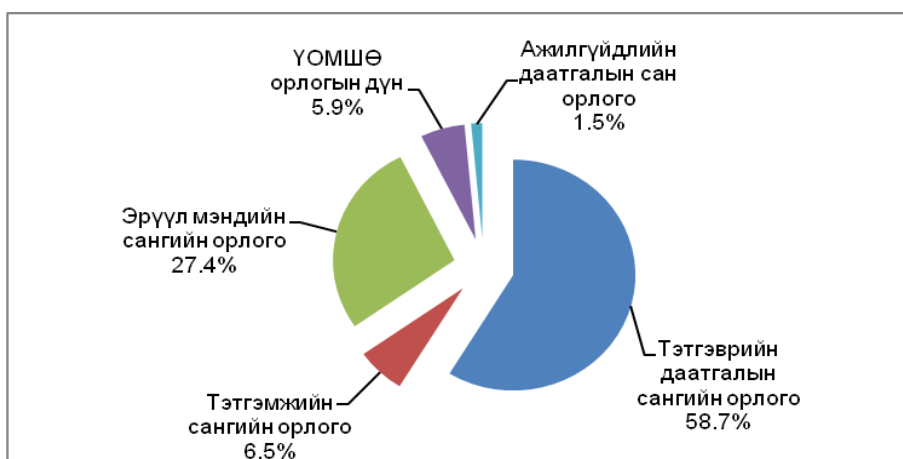
Эхний 2 сард 10655 хүн нийгмийн даатгалд хамрагдсаны 8013 буюу 75.2 хувь нь төсөвт байгууллага, ААНэгж байгууллагын даатгуулагч, 2642 иргэн буюу 24.8 хувь нь сайн дурын даатгалд хамрагдсан байна.

**Нийгмийн даатгалын сангийн зарлага, /сая төгрөг/**



Сангуудаар авч үзвэл: ҮОМШӨ сангийн орлогын төлөвлөгөөг 10.1 хувиар, ажилгүйдлийн даатгалын сангийн орлогын төлөвлөгөө 5.9 хувиар давуулан биелүүлж, тэтгэврийн даатгалын сангийн орлогын төлөвлөгөө 14.8 хувиар, тэтгэмжийн даатгалын сангийн орлогын төлөвлөгөө 10.6 хувиар тасарсан байна.

**Нийгмийн даатгалын сангийн орлого, /төрлөөр, хувиар/**

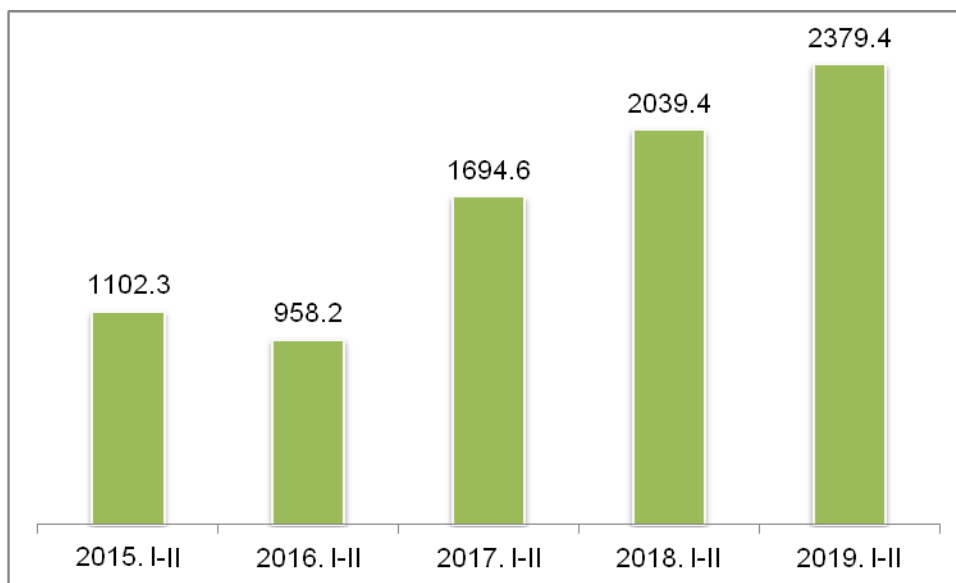


Тэтгэвэрийн сангийн зарлага 6974.8 сая төгрөгт, Тэтгэмжийн сангийн зарлага 162.4 сая төгрөг, Эрүүл мэндийн сангийн зарлага 310.0 сая төгрөг, ҮОМШӨ-ний зарлага 85.7 сая төгрөг, ажилгүйдлийн даатгалийн сангаас 38.8 сая төгрөг тус тус зарцуулж нийт 7571.7 сая төгрөгийн тэтгэвэр, тэтгэмж, даатгалыг олгосон байна.

**ХАЛАМЖ**

Халамжийн сангийн сангийн үйл ажиллагааны мэдээгээр Халамжийн тэтгэвэр 1757 хүнд 550.2 сая төгрөг, нөхцөлд мөнгөн тэтгэмж, нийгмийн халамжийн үйлчилгээ болон хөнгөлөлт, тусламж 23514 хүнд 1829.2 сая төгрөг нийт 25271 хүнд 2379.4 сая төгрөгийн тэтгэвэр, тэтгэмж, хөнгөлөлтийг орон нутгийн сан болон улсын төсвийн санхүүжилтээр үзүүлсэн байна.

**Халамжийн сангийн зарцуулалт, /мян төгрөг/**



**ҮНЭ ХАНШ**

2-р сарын 27-ний байдлаар баруун бүсийн аймгуудад 1л А-80 бензин 1800-1970, А-92 бензин 1880-2005, Дизелийн түлш 2190-2485, Улаанбаатар А-80 бензин 1660-1690, А-92 бензин 1700-1755, Дизелийн түлш 2195-2295 төгрөгөөр тус тус худалдаалагдаж байна.

Улаанбаатар хотод зарагдаж байгаа автобензин, дизель, хийн түлшний үнэ  
/ 2019 оны 2-р сарын 27-ний байдлаар /

Нэр төрөл	Жаст ойл	/төгрөгөөр/			
		Петровис	Магнай трейд	Сод монгол	Шунхлай
Аи-95		2195	2195	2180	2195
Аи-80	1660	1690	1690		1700
Аи-92	1700	1755	1735	1735	1735
Дизель түлш	2195	2295	2285	2280	2285

**ГЭМТ ХЭРЭГ**

Аймгийн хэмжээгээр эхний 2 сард 57 гэмт хэрэг гарсаны 21.1 хувийг иргэдийн эрх чөлөө эрүүл мэндийн эсрэг гэмт хэрэг, 43.9 хувь нь бусдын өмчийн өмчлөлийн эсрэг гэмт хэрэг, 35.0 хувийг бусад төрлийн гэмт хэрэг тус тус эзэлж байна.

Эхний 2 сард 1925 зөрчил илрүүлж, 85 хүн эрүүлжигдэн, 12 хүн баривчлагдсан нь өнгөрсөн оны мөн үеэс зөрчил 1179, эрүүлжигдсэн хүн 23-р тус тус өсч, баривчлагдсан хүн өмнөх оны түвшинд байна.

## ТАТВАРЫН ОРЛОГО

	эхний II сар				сая.төг
	2018 он	Төлөвлөгөө	Гүйцэтгэл	хувь	2019 2018
1.Хүн ам орлогын албан татвар	183.0	149.5	262.1	175.3	143.2
2.Цалин хөлстэй адилтгах бусад ОАТ	688.6	596.5	691.6	115.9	100.4
3.Үл хөдлөх хөрөнгийн татвар	9.0	1.8	15.2	8.4 <sup>2</sup>	168.9
4.Авто машин өөрөө явагч хэрэгслийн албан татвар	7.2	6.4	15.1	2.3 <sup>2</sup>	2.1 <sup>2</sup>
5.Усны нөөц ашигласны төлбөр	3.3	18.0	0.0	0.0	0.0
6. Газрын төлбөр	37.0	14.2	33.3	2.3 <sup>2</sup>	90.0
7. Улсын тэмдэгтийн хураамж		12.0	21.6	180.0	-
8. Хүү торгуулийн орлого		1.4	26.2	18.7 <sup>2</sup>	-
9. Нэр заагдаагүй бусад орлого		34.2	35.4	103.5	-
10.Бусад татвар, төлбөр хураамж Үүнээс: Хог хаягдлын үйлчилгээний хураамж	42.7	6.9	39.7	5.7 <sup>2</sup>	93.0
Ой ашигласаны төлбөр	5.5	1.0	16.7	16.7 <sup>2</sup>	3.0 <sup>2</sup>
Ан амьтан агнах, барих	0.0	0.0	0.1	-	-
Бусад	37.2	5.1	22.2	4.3 <sup>2</sup>	59.7
11.Татварын бус орлого	47.7	2.9	7.0	2.4 <sup>2</sup>	14.7
Хүү торгуулийн орлого	4.5	0.0	3.3	-	73.3
Бусад	43.2	2.9	3.7	127.6	8.6
12. ХХОАТ-ын буцаан олголт	0.0	0.0	0.0	-	-
<b>13.Орон нутгийн орлого /бүгд/</b>	<b>1018.5</b>	<b>843.8</b>	<b>1147.2</b>	<b>136.0</b>	<b>112.6</b>
ААНБ-ын албан татвар	13.1	10.2	14.8	145.1	113.0
НӨАТ	51.6	42.8	42.5	99.3	82.4
Онцгой	10.0	8.0	21.8	2.7 <sup>2</sup>	2.2 <sup>2</sup>
Агаарын бохирдлын төлбөр	0.6	0.5	1.2	2.4 <sup>2</sup>	2.0 <sup>2</sup>
Ашигт малтмал ашигласны төлбөр	442.2	166.0	0.0	0.0	0.0
<b>14.Төвлөрсөн төсөвт орсон орлого /бүгд/</b>	<b>517.5</b>	<b>227.5</b>	<b>80.3</b>	<b>35.3</b>	<b>15.5</b>
<b>Дүн</b>	<b>1536.0</b>	<b>1071.3</b>	<b>1227.5</b>	<b>114.6</b>	<b>79.9</b>

Эх сурвалж: Аймгийн Татварын хэлтсийн мэдээгээр <sup>2</sup>-дахин их



Хүнсний гол нэрийн бараа, бүтээгдэхүүний дундаж үнэ, нийслэл, аймгаар  
/ 2019 оны 2-р сарын 27-ний байдлаар өмнөх сарын дундаж үнэтэй харьцуулсанаар /

/төгрөгөөр/

Аймаг	Хонины мах		Үхрийн мах		Ямааны мах	
	XII сарын дундаж үнэ	II.27	XII сарын дундаж үнэ	II.27	XII сарын дундаж үнэ	II.27
Баян-Өлгий	5624	6500	5291	6500	4833	5650
Говь-Алтай	5370	6000	7000	8000	4729	5500
Завхан	6500	6500	7000	7500	5244	5500
Увс	6121	7000	6018	7500	4743	5000
Ховд	6245	8500	6245	8500	4975	6500
Архангай	6140	6866	7992	8833	5236	5700
Баянхонгор	5091	6500	7329	8500	4595	5500
Булган	6245	7000	7000	8500	4500	6000
Орхон	6329	7500	7812	9000	5436	6150
Өвөрхангай	5500	8000	7574	9500	4949	6800
Хөвсгөл	7122	7500	7992	9000	6500	7000
Говьсүмбэр	5370	6500	7372	8000	4695	6000
Дархан-Уул	6415	7533	7103	8500	5500	6750
Дорноговь	5955	6867	9249	9833	5023	5867
Дундговь	5745	7000	-	-	4848	6500
Өмнөговь	5812	7250	-	-	5311	6250
Сэлэнгэ	6000	7000	7141	8500	5244	6200
Төв	6121	7500	6951	8500	5233	6000
Дорнод	6667	7500	7567	9500	6348	7000
Сүхбаатар	6562	7000	7364	8000	6062	6000
Хэнтий	7122	7500	9122	9000	6236	6500

Хүнсний гол нэрийн бараа, бүтээгдэхүүний дундаж үнэ, нийслэл, аймгаар  
/ 2019 оны 2-р сарын 27-ний байдлаар өмнөх сарын дундаж үнэтэй харьцуулсанаар /

/төгрөгөөр/

Аймаг	1-р зэргийн гурил		Элсэн чихэр		Цагаан будаа		Сүү /савлаагүй/	
	XII сарын дундаж үнэ	II.27	XII сарын дундаж үнэ	II.27	XII сарын дундаж үнэ	II.27	XII сарын дундаж үнэ	II.27
Баян-Өлгий	1088	1086	2168	2166	2500	2500	2466	2500
Говь-Алтай	1300	1300	2500	2500	2400	2400	3270	3500
Завхан	1300	1400	2098	2000	2398	2500	2500	3000
Увс	1200	1200	2400	2400	2400	2400	2345	2500
Ховд	1400	1400	2200	2200	2400	2400	2500	2500
Архангай	1200	1183	2000	2033	2400	2433	2500	2666
Баянхонгор	1200	1200	2000	2000	2200	2200	3118	3500
Булган	1500	1600	2000	2000	2500	2500	1848	2000
Орхон	1100	1100	1800	1800	2233	2233	1897	2000
Өвөрхангай	1200	1200	2100	2000	2200	2200	3000	2500
Хөвсгөл	1200	1200	1849	2000	2249	2300	2364	2500
Говьсүмбэр	1119	1050	1644	1667	2300	2300		
Дархан-Уул	1110	1110	2217	2217	2383	2400	1524	1600
Дорноговь	1083	1075	1900	1900	2200	2267	2000	2000
Дундговь	1200	1200	1832	2000	2330	2350	3000	3000
Өмнөговь	1308	1333	2033	2033	2333	2333	4000	3250
Сэлэнгэ	1200	1200	2000	2000	2300	2300	1442	1500
Төв	1100	1100	1809	1700	2462	2300	1649	2000
Дорнод	1267	1200	1833	1900	2296	2400	1633	2200
Сүхбаатар	1275	1233	2017	1983	2250	2300	2225	2300
Хэнтий	1300	1300	2200	2200	2300	2300	2000	2000

АВТОБЕНЗИН, ДИЗЕЛИЙН ТҮЛШНИЙ ҮНЭ  
/ 2019 оны 2-р сарын 27-ний байдлаар өмнөх сарын дундаж үнэтэй харьцуулсанаар /

*/төгрөгөөр/*

Аймаг	А-80		Аи-92		ДТ	
	ХII сарын дундаж үнэ	II.27	ХII сарын дундаж үнэ	II.27	ХII сарын дундаж үнэ	II.27
Баян-Өлгий	1976	1800	2055	1880	2246	2190
Говь-Алтай	2024	1840	2078	1890	2515	2410
Завхан	2120	1970	2172	1985	2357	2485
Увс	2055	1870	2107	1940	2465	2340
Ховд	2126	1930	2181	2005	2526	2425
Архангай	1912	1750	1977	1780	2480	2328
Баянхонгор	1942	1805	1997	1835	2500	2400
Булган	1860	1650	1912	1750	2400	2300
Орхон	1833	1655	1897	1735	2385	2288
Өвөрхангай	1925	1772	1990	1813	2477	2375
Хөвсгөл	1922	1750	2007	1845	2450	2350
Говьсүмбэр	1953	1760	2007	1710	2488	2387
Дархан-Уул	1837	1663	1900	1725	2371	2249
Дорноговь	1934	1750	1965	1800	2473	2380
Дундговь	1960	1790	2039	1840	2525	2430
Өмнөговь	1975	1800	2092	1878	2528	2438
Сэлэнгэ	1829	1645	1912	1732	2378	2278
Төв	1840	1690	1929	1730	2390	2290
Дорнод	1930	1790	2030	1850	2487	2390
Сүхбаатар	1925	1795	2035	1848	2515	2385
Хэнтий	1892	1740	1967	1790	2482	2380

## ТОМ МАЛЫН ЗҮЙ БУС ХОРОГДОЛ

Сумын нэр									толгой
	Бүгд	Адуу	Үхэр	Тэмээ	Хонь	Ямаа	Бүгдээс өвчнөөр	Хээлтэгчийн хорогдол	Мал онд оролт %
Улиастай	80	7	8	0	26	39	0	5	99.94
Алдархаан	651	30	40	0	208	373	0	27	99.78
Асгат	13	1	4	0	1	7	0	0	99.97
Баянтэс	141	6	21	0	57	57	0	4	99.91
Баянхайрхан	65	0	2	0	34	29	0	0	99.94
Дөрвөлжин	37	11	0	0	12	14	0	0	99.98
Завханмандал	0	0	0	0	0	0	0	0	100.0
Идэр	312	30	67	0	97	118	0	89	99.76
Их-Уул	889	56	89	0	338	406	0	141	99.68
Нөмрөг	67	4	7	0	14	42	0	0	99.94
Отгон	319	50	39	1	60	169	0	15	99.86
Сантмаргац	0	0	0	0	0	0	0	0	100.0
Сонгино	5	0	3	0	2	0	3	0	100.0
Тосонцэнгэл	1106	109	177	0	374	446	0	221	99.39
Түдэвтэй	110	5	11	0	56	38	0	0	99.91
Тэлмэн	106	21	10	0	39	36	0	9	99.93
Тэс	208	15	21	0	62	110	0	57	99.81
Ургамал	0	0	0	0	0	0	0	0	100.0
Цагаанхайрхан	672	14	61	0	242	355	0	15	99.37
Цагаанчулуут	288	22	38	0	75	153	0	38	99.73
Цэцэн-Уул	0	0	0	0	0	0	0	0	100.0
Шилүүстэй	265	6	7	0	76	176	0	35	99.8
Эрдэнэхайрхан	1414	12	7	0	824	571	0	0	99.32
Яруу	224	6	25	0	106	87	0	0	99.89
ДҮН	6972	405	637	1	2703	3226	3	656	99.8
2018 оны 2 сар	70048	716	1845	3	25221	42263	2	6538	98.1

## АЖ ҮЙЛДВЭРИЙН НИЙТ БҮТЭЭГДЭХҮҮН /салбараар оны үнээр/

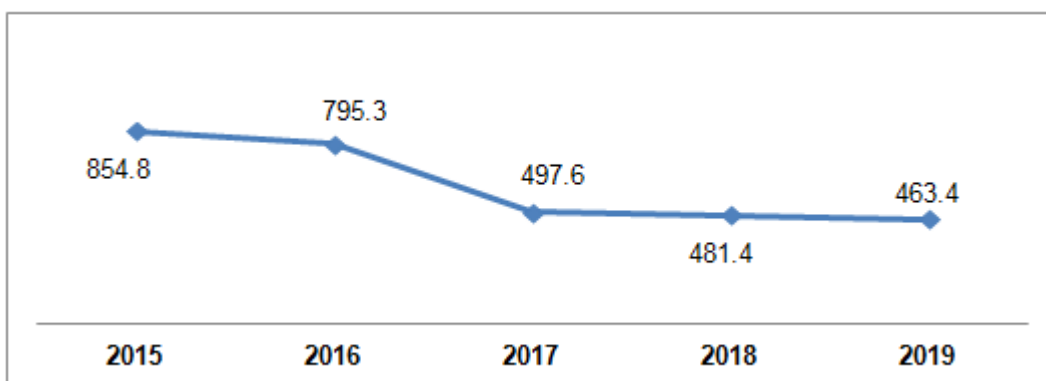
Аж үйлдвэрийн салбар	2015	2016	2017	2018	2019	/сая,төг/	
						үүнээс	
						ААНэгж	иргэд
<b>Нийт дүн</b>	2628.9	2030.1	2783.2	2577.5	<b>4872.9</b>	<b>4426.1</b>	<b>446.8</b>
<b>Боловсруулах үйлдвэр</b>	1013.5	1188.0	1390.2	911.9	<b>3264.6</b>	<b>2817.8</b>	<b>446.8</b>
<b>Хүнсний бүтээгдэхүүн үйлдвэрлэлт</b>	629.6	530.5	696.2	616.1	<b>241.3</b>	<b>219.1</b>	<b>22.2</b>
Сүү сүүн бүтээгдэхүүн үйлдвэрлэл	0.1	0.0	0.3	82.6	66.4	5.7	60.7
Нарийн боов, талх, чихэр үйлдвэрлэл	596.8	471.7	594.9	440	329.0	88.5	240.5
Хиам	0	0	0	10.3	26.7	26.7	
Ундаа үйлдвэрлэл /согтууруулах ундаа ороод/	32.6	46	95.5	71.5	156.6	95.4	61.2
Хэрчсэн гурил	0	12	2.3	9	1.8	0.0	1.8
Давс олборлолт, иоджуулсан давс	0.1	0.8	1.2	1.5	2.3	2.3	
Цай үйлдвэрлэл			0.0	1.2	0.5	0.5	0.0
Гутал, хувцас үйлдвэрлэл /оёдол/	237.8	500.8	658.9	253.3	362.3	35.6	326.7
Модон эдлэл үйлдвэрлэл	64.3	139.9	21.5	26.4	72.2	19.8	52.4
Блок, тоосго	0	0	0	0	0.0	0.0	0.0
Гурил үйлдвэрлэл	17.7	73.4	0	0	5.8	0.0	5.8
Боловсруулсан мах	0	132	0	0	2539.0	2539.0	0.0
Өлөн гэдэс үйлдвэрлэл	0	0	0	31.9	4.3	4.3	0.0
Барилгын дулаалгын хөөсөнцөр				14.8	0.0		
Эсгий, эсгий эдлэл үйлдвэрлэл	2.1	5	2.1	6.9	30.8	0.0	30.8
Вакум цонх				0	0.0	0.0	0.0
Бусад /төмөр/	6.3	11.8	11.5	9.2	8.9	0.0	8.9
<b>Цахилгаан, дулааны эрчим хүч үйлдвэрлэл, усан хангамж</b>	<b>1615.4</b>	<b>1499.6</b>	<b>1393</b>	<b>1665.6</b>	<b>1608.3</b>	<b>1608.3</b>	
Цахилгаан үйлдвэрлэл	659.9	470.4	412.9	454.6	494.9	494.9	
Дулаан үйлдвэрлэл	848.7	921.2	876.9	1128.2	1033.9	1033.9	
Усан хангамж	106.8	108	103.2	82.8	79.5	79.5	

**АЖ ҮЙЛДВЭРИЙН САЛБАРЫН ГОЛ НЭР ТӨРЛИЙН БҮТЭЭГДЭХҮҮН ҮЙЛДВЭРЛЭЛ**

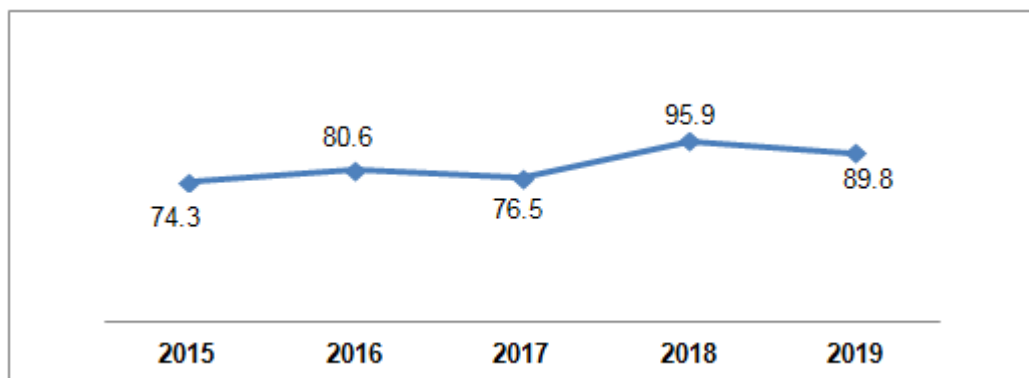
/бүтээгдэхүүн биет хэмжээ, өссөн дүнгээр/

Гол нэр төрлийн бүтээгдэхүүн	Хэмжих нэгж	2015	2016	2017	2018	2019	үүнээс	
							ААНэгж	иргэд
<b>Цахилгаан дулааны эрчим хүч үйлдвэрлэл, усан хангамж</b>								
Цахилгаан эрчим хүч	мян.квт.ц	854.8	795.3	497.6	481.4	463.4	463.4	
Дулааны эрчим хүч	мян.г.кал	74.3	80.6	76.5	95.9	89.8	89.8	
<b>Боловсруулах аж үйлдвэр</b>								
Савхин гутал	хос	384.0	635.0	124.0	188.0	30.0	0.0	30.0
Хүүхдийн гутал	хос	98.0	330.0	68.0	190.0	82.0	8.0	74.0
Монгол гутал	хос	309.0	412.0	283.0	417.0	411.0	21.0	390.0
Монгол дээл/оёдол/	ширхэг	2109.0	3574.0	1685.0	2380.0	2487.0	399.0	2088.0
Талх	тонн	73.1	54.6	77.8	38.3	55.3	5.3	50.0
Нарийн боов	тонн	160.6	119.2	154.8	138.1	50.2	17.4	32.8
Чихэр, жимсний чанамал	тонн	1.3	0.1	0.4	1.2	2.9	2.9	
Архи, дарс	мян.л	2.9	1.5	5.9	5.3	6.7	6.7	
Ундаа ,Хийжүүлсэн ус	мян.л	1.0	44.0	47.0	40.5	37.2	37.2	
Хаим	тонн	0.0	0.0	0.3	1.9	1.0	3.7	
Ус борлуулалт	мян.куб.м	35.6	36.0	34.4	27.6	26.5	26.5	

**Цахилгаан эрчим хүч үйлдвэрлэл / мян.квт.ц /**



**Дулааны эрчим хүч үйлдвэрлэл / мян.г.кал /**



АЖ ҮЙЛДВЭРИЙН НИЙТ БҮТЭЭГДЭХҮҮН /дэд салбараар/

/сая,төг/

Хугацаа	Нийт дүн	Боловсруулах аж үйлдвэр	Цахилгаан, дулааны эрчим үйлдвэрлэл, усан хангамж	
2017	I	964.6	288.8	675.8
	II	1818.6	1101.4	717.2
	III	1003.1	292.3	710.8
	IV	1046.2	477.2	569
	V	562.5	440.6	121.9
	VI	426.6	313.8	112.8
	VII	1628	1567.8	60.2
	VIII	924.7	750.8	173.9
	IX	612.2	500.9	111.3
	X	1621.7	830.6	791.1
	XI	1183	311.2	871.8
	XII	1591	735.8	855.2
	<b>I-XII</b>	<b>13382.2</b>	<b>7611.2</b>	<b>5771</b>
2018	I	1324.4	507.3	817.1
	II	1253.1	404.6	848.5
	<b>I-II</b>	<b>2577.5</b>	<b>911.9</b>	<b>1665.6</b>
	III	955.8	212.5	743.3
	IV	889.9	274.7	615.2
	V	472.2	318.4	153.8
	VI	466.4	352.2	114.2
	VII	637.4	580.2	57.2
	VIII	761.6	578.2	183.4
	IX	1519.3	985.1	534.2
	X	3150	2529.9	620.1
	XI	1490.3	671.4	818.9
XII	18212.8	17234.7	978.1	
	<b>I-XII</b>	<b>31133.2</b>	<b>24649.2</b>	<b>6484</b>
2019*	I	2016.6	1185.2	828.5
	II	2856.3	2079.4	779.8
	<b>I-II</b>	<b>4872.9</b>	<b>3264.6</b>	<b>1608.3</b>
	$\frac{2019\text{I} - \text{II}}{2018\text{I} - \text{II}}$	1.9	3.6 <sup>2</sup>	96.6
	$\frac{2019\text{II}}{2018\text{II}}$	2.3 <sup>2</sup>	5.1 <sup>2</sup>	91.9
	$\frac{2019\text{II}}{2019\text{I}}$	0.4	0.7	94.1

<sup>2</sup>-дахин их

ЗАВХАН АЙМГИЙН ЭРҮҮЛ МЭНДИЙН БАЙГУУЛЛАГЫН ҮНДСЭН ҮЗҮҮЛЭЛТҮҮД

/ тоогоор/

Сумын нэр	Нийт халдварт өвчин		Халдварт бус өвчлөл		Ор хоног		Амбулаторийн үзлэг		Хяналтаны жирэмсэн эмэгтэйчүүд	
	2018	2019	2018	2019	2018	2019	2018	2019	2018	2019
<b>Дүн</b>	<b>41</b>	<b>94</b>	<b>9428</b>	<b>11163</b>	<b>12402</b>	<b>23741</b>	<b>51912</b>	<b>56361</b>	<b>247</b>	<b>252</b>
Алдархаан	1	1	54	78	128	315	1101	1017	3	5
Асгат	0	0	11	23	103	203	175	289	3	3
Баянтэс	3	2	315	312	267	503	1386	1791	10	8
Баянхайрхан	0	0	88	194	123	321	250	414	6	5
Тосонцэнгэл	5	2	821	575	1186	3199	4850	6649	32	35
Дөрвөлжин	0	0	89	134	100	291	620	766	6	8
Завханмандал	0	6	105	118	214	399	838	884	2	1
Идэр	1	0	187	164	163	433	785	678	5	6
Их-уул	1	2	616	397	445	771	4609	5487	22	25
Нөмрөг	0	0	110	434	133	254	843	1385	6	1
Отгон	1	1	94	147	106	247	984	1436	5	9
Сантмаргац	0	1	105	118	153	276	797	992	9	1
Сонгино	0	0	96	218	942	284	715	1018	4	4
Түдэвтэй	0	0	159	257	174	357	886	1086	6	10
Тэс	0	0	88	164	211	302	1283	1376	4	12
Тэлмэн	0	0	87	115	176	553	938	1341	16	8
Ургамал	0	1	152	159	120	358	363	560	7	4
Улиастай	29	75	4517	5755	4249	8246	14669	14734	0	0
Цагаанхайрхан	0	0	54	112	134	475	642	596	6	3
Цагаанчулуут	0	0	61	56	140	328	311	424	2	4
Цэцэн-Уул	0	2	94	139	134	375	313	799	4	2
Шүлүүстэй	0	0	30	80	134	408	859	744	8	8
Эрдэнэхайрхан	0	0	65	58	125	268	663	581	3	3
Яруу	0	1	23	20	56	154	621	669	1	3
Бусад /ӨЭмнэлэг/	0	-	1407	1336	2686	4421	12411	10645	77	84

Эх үүсвэр: Эрүүл мэндийн газрын мэдээлэл

ТӨРӨЛТ, НАС БАРАЛТ, ЭХ, ХҮҮХДИЙН ЭНДЭГДЭЛ, жил бүрийн II сарын байдлаар

*/тоогоор/*

Хугацаа	Амаржсан эх	Амьд төрсөн хүүхэд	Нас баралт	Эхийн эндэгдэл	Нялхсын эндэгдэл	5 хүртэлх насны хүүхдийн эндэгдэл	
2016	I	106	106	30	-	2	-
	II	131	134	31	-	2	-
	I-II	237	240	61	-	4	-
2017	I	97	97	17	-	1	1
	II	193	193	38	-	3	-
	I-II	290	290	55	-	4	1
2018	I	136	136	32	-	1	1
	II	230	232	65	-	6	6
	I-II	366	368	97	-	7	7
2019	I	122	120	32	-	2	2
	II	96	97	23	-	2	4
	I-II	218	217	55	-	4	6

Эх үүсвэр: Эрүүл мэндийн газрын мэдээлэл



АЖИЛ ХАЙГЧ ИРГЭНИЙ ХӨДӨЛГӨӨНИЙ МЭДЭЭ /2 сарын байдлаар/

		Үзүүлэлт	/тоогоор/ 2019. II
<b>Ажил хайгч иргэн /сарын эхэнд/</b>			<b>1039</b>
Эмэгтэй			544
<b>Тайлант хугацаанд нэмэгдсэн иргэн</b>			<b>186</b>
Эмэгтэй			92
Шилжин суурьшсан			28
Сургууль төгсөөд ажилгүй байгаа			44
Сургуулиа орхисон /гарсан, чөлөө, авсан/			4
Цэргээс халагдаад ажилгүй байгаа			5
Гадаадаас эргэж ирсэн			0
Хорих газраас суллагдсан			0
Хөдөлмөрийн насанд хүрч асрамжийн газраас гарсан			0
Одоо хөдөлмөр эрхэлж байгаа	Одоо эрхэлж байгаа ажлаа солих хүсэлтэй		2
	Ажлаас халагдах мэдэгдэл авсан		0
	Өрхийн болон хувийн аж ахуйн нь эрсдэлд орж орлогогүй болсон		22
	Цалин, орлого хүрэлцэхгүй байгаа		30
	Нэмэлт цагаар ажиллах		2
	Мэргэжил, ур чадвараа ашиглан орлогоо нэмэгдүүлэх		2
	Мэргэжилийн ур чадварын хувьд тэнцэхгүй болсон		0
	Эрүүл мэндийн хувьд тэнцэхгүй болсон		3
	Тэтгэвэрт гарсан		3
	Хөдөлмөрийн сахилгын зөрчил гаргасан		0
Ажлаас чөлөөлөгдсөн /халагдсан/	Орон тооны цомхотголд орсон		4
	Байгууллага татан буугдсан		2
	Бусад		35
<b>Тайлант хугацаанд хасагдсан иргэн</b>			<b>220</b>
Ажилд зуучлагдан орсон иргэн			<b>21</b>
Ажил хайж байгаа шалтгаанаар	Хариуцлагын хэлбэрээр	Хувьцаат компани	2
		Хязгаарлагдмал хариуцлагатай компани	3
		Бүх гишүүд нь бүрэн хариуцлагатай нөхөрлөл	0
		Зарим гишүүд нь бүрэн хариуцлагатай нөхөрлөл	2
		Хоршоо	0
		Төрийн өмчит үйлдвэрийн газар	0
		Орон нутгийн өмчит үйлдвэрийн газар	0
		Төсөвт байгууллага	14
		Төрийн бус байгууллага	0
		Сан	0
Насны бүлгээр	Хариуцлагын хэлбэрээр	Бусад	0
		15-24	7
		25-34	6
		34-44	2
		45-54	5
		55-59	1
		60+	0
Боловсролын түвшингээр	Хариуцлагын хэлбэрээр	Боловсролгүй	0
		Бага	0
		Суурь	2
		Бүрэн дунд	11
		Техникийн болон мэргэжлийн	0
		Тусгай мэргэжлийн дунд	0
		Дипломын болон бакалаврын дээд	8
Магистр, доктор	0		
<b>Ажил хайгч иргэн /сарын эцэст/</b>			<b>1005</b>
Эмэгтэй			525

Эх сурвалж: /Аймгийн хөдөлмөр, халамж үйлчилгээний газрын мэдээгээр/

НИЙГМИЙН ДААТГАЛЫН САНГИЙН ОРЛОГО, ЗАРЛАГА, эхний 2 сарын байдлаар

/мян.төг/

Үзүүлэлтүүд	2019. II	
	Төлөвлөгөө	Гүйцэтгэл
<b>Нийгмийн даатгалын сангийн орлого, сая төгрөг</b>	<b>916.6</b>	<b>2309.2</b>
Үүнээс:		
Тэтгэврийн даатгалын сангийн орлого	426.5	1356.5
Тэтгэмжийн сангийн орлого	72.8	151.0
Эрүүл мэндийн сангийн орлого	350.4	632.5
ҮОМШӨ орлогын дүн	49.6	135.2
Ажилгүйдлийн даатгалын сан орлого	17.3	34.0
<b>Нийгмийн даатгалын сангийн зарлага, сая төгрөг</b>	<b>3992.3</b>	<b>7571.7</b>
Үүнээс:		
Тэтгэврийн сангийн зарлага	3701.0	6974.8
Тэтгэмжийн сангийн зарлага	60.2	162.4
Эрүүл мэндийн сангийн зарлага	184.4	310.0
ҮОМШӨ зарлагын дүн	34.3	85.7
Ажилгүйдлийн даатгалын сан зарлага	12.4	38.8

Эх үүсвэр: Аймгийн нийгмийн даатгалын хэлтсийн мэдээлэл  
ҮОМШӨ - Үйлдвэрийн осол, мэргэжлээс шалтгаалах өвчин

**ГЭМТ ХЭРЭГ**

Хэргийн төрөл	2018	2019	$\frac{2019}{2018} \%$
<b>Бүртгэгдсэн хэрэг</b>	<b>27</b>	<b>57</b>	<b>2.1<sup>2</sup></b>
ИЭЧЭМ-эсрэг	9	12	<b>133.3</b>
Хүчин	0	5	-
Бусдын өмчийн хулгай	10	25	<b>2.5<sup>2</sup></b>
үүнээс: малын хулгай	4	11	<b>2.7<sup>2</sup></b>
иргэдийн өмчийн хулгай	6	14	<b>2.3<sup>2</sup></b>
Танхай	1	0	-
Залилах	1	3	<b>3<sup>2</sup></b>
Тээврийн хэрэгсэл, хөдөлгөөн аюулгүй байдал	1	2	<b>2<sup>2</sup></b>
Гэр бүлийн хүчирхийлэл	0	3	-
Хөрөнгө завших	1	1	<b>100.0</b>
Бусад	4	6	<b>150.0</b>
Гэмт хэргийн улмаас нас барсан хүний тоо	2	3	<b>150.0</b>
Гэмт хэргийн улмаас гэмтсэн хүний тоо	8	10	<b>125.0</b>
Учирсан хохирол /сая.төг/	32.6	95.5	<b>2.9<sup>2</sup></b>
Гарсан зөрчил	746	1925	<b>2.6</b>
Эрүүлжүүлэгдсэн	62	85	<b>137.1</b>
Баривчлагдсан	12	12	<b>100.0</b>

<sup>2</sup>-дахин их

Эх сурвалж: Аймгийн Цагдаагийн газрын мэдээгээр

## ТЭМДЭГЛЭЛ

