

"СТАТИСТИК ХӨГЖИЛД ХӨТЛӨГЧ ХҮЧ"

ЗАВХАН АЙМГИЙН 2016 ОНЫ ЭДИЙН ЗАСАГ, НИЙГМИЙН ЭХНИЙ 4 САРЫН ТАНИЛЦУУЛГА

Хаяг: Нутгийн захиргааны ордон 404, 405 тоот

Утас: 70462846, 70462572

И-мэйл: stat_zav@yahoo.com, zavkhan@nso.mn

Веб: zavkhan.ubseq.gov.mn, www.1212.mn

ҮНДСЭН ҮЗҮҮЛЭЛТҮҮД

Үзүүлэлтүүд		Хэмжих нэгж	2015	2016
Нийгмийн статистикийн үзүүлэлтүүд				
	Хүн амын амьжиргааны доод түвшин	мян.төг	164.2	164.8
	Төрсөн хүүхдийн тоо /амьд төрөлт/	хүн	563	493
	Эхийн эндэгдэл	хүн	0	0
	Халдварт өвчнөөр өвчлөгчдийн тоо	хүн	190	269
	Бүртгэлтэй ажилгүйчүүдийн тоо	хүн	1162	1524
	Ажилд орсон хүний тоо	хүн	90	302
	Нийгмийн даатгалаас өндөр насны тэтгэвэр авагчдын тоо	хүн	9409	9707
	Олгосон тэтгэвэр, тэтгэмж	сая.төг	10264.8	10975.4
Макро эдийн засгийн статистикийн үзүүлэлтүүд				
	Хэрэглээний үнийн индексийн өөрчлөлт	хувь	101.2	104.1
	Татварын орлого	сая.төг	2189.6	2429.3
	Зээлийн хүү	хувь	0.67-2.5	1.43-2.8
Эдийн засгийн статистикийн үзүүлэлтүүд				
	Хорогдсон том мал /бүгд/	толгой	4605	114354
Үүнээс	Тэмээ	толгой	9	8
	Адуу	толгой	402	2011
	Үхэр	толгой	374	7101
	Хонь	толгой	1887	48289
	Ямаа	толгой	1933	56945
	Өвчнөөр хорогдсон мал	толгой	364	279
	Хээлтэгчийн хорогдол	толгой	588	19413
	Төллөсөн хээлтэгч	толгой	908117	867893
	Бойжсон төл	толгой	897990	824151
	Аж үйлдвэрийн салбарын нийт үйлдвэрлэлт /бүгд/	сая.төг	4797.0	4928.5
Үүнээс	Цахилгаан	сая.төг	1280.9	677.3
	Дулаан	сая.төг	1581.9	1837.3
	Усан хангамж	сая.төг	211.5	216.6
	Боловсруулах үйлдвэрлэл	сая.төг	1722.7	2197.3

ТАТВАРЫН ОРЛОГО

Татварын орлогын төлөвлөгөө аймгийн дүнгээр 99.9 хувийн биелэлттэй, 2 тэрбум 429.3 сая төгрөгийн орлого оруулж, цалин хөлс, түүнтэй адилтгах орлого 61.6 хувь, нэмэгдсэн өртгийн албан татвар 6.4 хувь, ашигт малтмал ашигласны төлбөр 10.7 хувь, бусад нэр төрөл хувийг 21.3 тус тус эзэлж байна.

МӨНГӨ ЗЭЭЛ

Монгол банкны мэдээгээр эхний 4 сард гүйлгээнд 5 тэрбум 391.6 сая төгрөг, иргэдийн мөнгөн хадгаламжинд 52.5 тэрбум төгрөг байгаа нь иргэдийн мөнгөн хадгаламж өнгөрсөн оны мөн үеэс 10.2 тэрбум төгрөгөөр өссөн байна. Аймгийн дүнгээр 36.3 тэрбум төгрөгийн зээл олгосон нь өнгөрсөн оноос 8.2 хувь буюу 3 тэрбум төгрөгөөр өссөн байна. Зээлийн сарын хүүг арилжааны банкуудаар авч үзвэл дунджаар ХААН банк 0.5-1.34%, Хас банк 0.2-1.25%, Төрийн банк 0.6-1.3%, Капитал банк 0.6-1.45% байна.

ХӨДӨӨ АЖ АХУЙ

Төл бойжилт: 5-р сарын 1-ний байдлаар оны эхний эх малын 68.9 хувь нь буюу 867.9 мянган эх мал төллөж, гарсан төлийн 94.9 хувь буюу 824.2 мянган төл бойжиж байна. Өнгөрсөн оны мөн үеэс эх малын төллөлт 40.2 мянгаар буюу 4.4 хувиар бага, төлийн хорогдол 33.1 мянгаар буюу 4 дахин нэмэгдсэн байна.

5-р сарын 1-ний байдлаар аймгийн хэмжээгээр 114.3 мянган мал хорогдоод байгаа нь өнгөрсөн оны мөн үеэс 24.8 дахин буюу 109.7 мянган толгойгоор өссөн байна. Нийт хорогдолд хээлтэгчийн хорогдол 17.0 хувь, бог малын хорогдол 92.0 хувь, бод малын хорогдол 8.0 хувийг тус тус эзэлж байна. Баянтэс, Баянхайрхан, Их-Уул, Сантмаргаз, Тэс сумдын малын хорогдол нийт хорогдлын 56 хувийг эзэлж байна.

АЖ ҮЙЛДВЭР

Аж үйлдвэрийн нийт бүтээгдэхүүний үйлдвэрлэл эхний 4 сарын байдлаар оны үнээр 4928.5 сая төгрөг болж, өнгөрсөн оноос 2.7 хувиар буюу 131.5 сая төгрөгөөр өссөн байна. Нийт үйлдвэрлэлд цахилгаан, дулаан, усан хангамжийн үйлдвэрлэл 55.4 хувийг, хүнсний үйлдвэрлэл 19.6 хувь, хувцас үйлдвэрлэл 18.9 хувь, модон эдлэл үйлдвэрлэл 5.4 хувь, бусад үйлдвэрлэл 0.7 хувийг тус тус эзэлж байна.

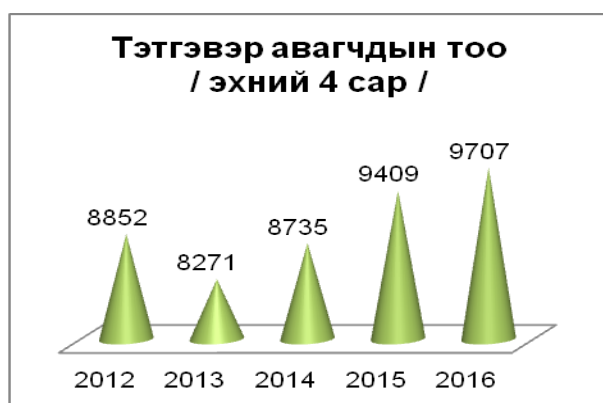
ЭРҮҮЛ МЭНД

5 сарын 1-ний байдлаар аймгийн хэмжээнд 489 эх амаржиж, 493 хүүхэд амьд төрж, 131 хүн нас барж, 1 хүртэл насны хүүхэд 10 эндэж, нийт 269 халдварт өвчин бүртгэгдсэн нь өнгөрсөн оны мөн үетэй харьцуулахад төрсөн эх 72 буурч, нас баралт 5-аар, халдварт өвчин 79-өөр, халдварт бус өвчлөлийн тоо 381-ээр тус тус нэмэгдсэн байна. 4 сард 6.7 мянган өвчтөнийг 53.5 мянган ор хоногоор хэвтүүлж эмчлэн, 110.6 мянган хүнд амбулатороор үйлчилж, 462 жирэмсэн эхийг шинээр хяналтанд авсан байна.

НИЙГМИЙН ДААТГАЛ, ХАЛАМЖ

Эхний 4 сард аймгийн хэмжээгээр нийгмийн даатгалын сангаас 9.7 мянган хүнд 10.9 тэр бум төгрөгийн тэтгэвэр, тэтгэмж олгож, 4.7 тэр бум төгрөгийн нийгмийн даатгалын шимтгэлийн орлогыг төвлөрүүлсэн байна. Өнгөрсөн оны мөн үеэс тэтгэвэр тэтгэмж авсан иргэдийн тоо 298 хүнээр буюу 3.2 хувиар, олгосон тэтгэвэр тэтгэмж 0.7 тэр бум төгрөгөөр буюу 6.9 хувиар, нийгмийн даатгалын шимтгэлийн орлого 0.5 тэр бум төгрөгөөр буюу 12.9 хувиар тус тус өссөн байна.

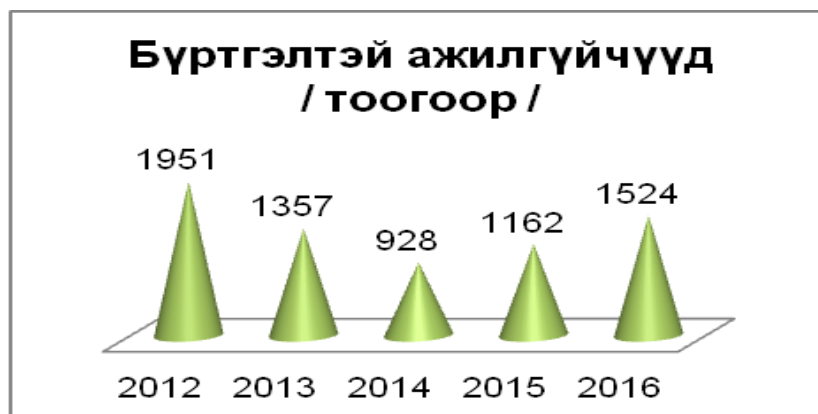
Эхний 4 сард 9835 хүн нийгмийн даатгалд хамрагдсаны 7158 буюу 72.8 хувь нь төсөвт байгууллага, ААНэгж байгууллагын даатгуулагч, 2677 иргэн буюу 27.2 хувь нь сайн дурын даатгалд хамрагдсан байна.



Халамж үйлчилгээний сангаас эхний 4 сард 16.5 мянган хүнд 2.7 тэрбум төгрөгийн тэтгэвэр, тэтгэмж, хөнгөлөлт үзүүлсэн байна. Өнгөрсөн оны мөн үеэс нийгмийн халамжийн тэтгэвэр, тэтгэмж, хөнгөлөлт авсан иргэдийн тоо 0.9 мянган хүнээр буюу 6.1 хувиар өсч, тэтгэвэр тэтгэмж 61.6 сая төгрөгөөр буюу 2.2 хувиар буурсан байна.

ХӨДӨЛМӨР ЭРХЛЭЛТ

Эхний 4 сард 1524 хүн хөдөлмөр эрхлэлтийн албанд бүртгэгдсэн нь өнгөрсөн оны мөн үеэс 31.2 хувь буюу 362 хүнээр нэмэгдсэн байна. Энэ сард 302 хүн хөдөлмөрийн хэлтсээр зуучлуулан ажилд орсон байна.



ҮНЭ ХАНШ

Хэрэглээний бараа, үйлчилгээний ерөнхий индекс 4-р сард 104.1 хувь болж өнгөрсөн оны мөн үеэс 2.9 хувиар, өнгөрсөн сараас 1.3 хувиар тус тус өссөн байна.

3-р сарын 30-ний байдлаар баруун бүсийн аймгуудад 1л А-80 бензин 1480-1670, А-92 бензин 1650-1780, Дизелийн түлш 1680-1910, Улаанбаатар А-80 бензин 1470, А-92 бензин 1580 Дизелийн түлш 1690 төгрөгөөр тус тус худалдаалагдаж байна.

Хүнсний гол нэрийн бараа, бүтээгдэхүүний дундаж үнэ, нийслэл, аймгаар 2016 оны 4-р сарын 27 -ны байдлаар /өмнөх долоо хоногтой харьцуулсанаар/

/төгрөгөөр/

Аймаг	Хонины мах		Үхрийн мах		Ямааны мах		1-р зэргийн гурил		Элсэн чихэр		Цагаан будаа		Сүү /савлаагүй/	
	IV.20	IV.27	IV.20	IV.27	IV.20	IV.27	IV.20	IV.27	IV.20	IV.27	IV.20	IV.27	IV.20	IV.27
Баруун бүс	5 827	5 927	5 833	5 933	4 860	4 960	1 142	1 142	1 813	1 813	2 287	2 287	2 160	2 200
Баян-Өлгий	5 000	5 333	4 500	5 000	4 500	4 500	760	760	1 766	1 766	2 433	2 433	1 800	2 000
Говь-Алтай	5 800	5 800	6 500	6 500	4 800	4 800	1 300	1 300	1 800	1 800	2 200	2 200	2 500	2 500
Завхан	6 000	6 000	6 500	6 500	5 000	5 000	1 150	1 150	1 800	1 800	2 300	2 300	2 500	2 500
Увс	6 333	6 500	5 666	5 666	5 000	5 000	1 000	1 000	1 800	1 800	2 300	2 300	2 000	2 000
Ховд	6 000	6 000	6 000	6 000	5 000	5 500	1 500	1 500	1 900	1 900	2 200	2 200	2 000	2 000

Улаанбаатар хотод зарагдаж байгаа автобензин, дизель, хийн түлшний үнэ 2016 оны 4-р сарын 27-ний байдлаар

/төгрөгөөр/

Нэр төрөл	Жаст ойл	Петровис	Магнай трейд	Сод монгол	Шунхлай
Аи-95	1750	1750	1750	1750	
Аи-80			1470		1470
Аи-92	1580	1580	1580	1580	1580
Мон-93					
Дизель түлш	1690	1690	1690	1690	1690

НЭГ ЦОНХНЫ ҮЙЛЧИЛГЭЭ

Нэг цонхны үйлчилгээгээр эхний 4 сард нийт 5.2 мянган хүн үйлчлүүлсэнээс: хөдөлмөрийн хэлтсээр 0.1 мянган хүн, халамж үйлчилгээний хэлтсээр 0.3 мянган хүн, нийгмийн даатгалаар 0.5 мянган хүн, төрийн архив 0.7 мянган хүн, газрын харилцаа 0.2 мянган хүн, эд хөрөнгийн эрхийн бүртгэл 0.6 мянган хүн, мэдээлэл зөвлөмж 1.1 мянган хүн, аймаг, сумын иргэний бүртгэлээр 1.7 мянган хүн мянган хүн тус тус үйлчлүүлсэн байна.

ГЭМТ ХЭРЭГ

Аймгийн хэмжээгээр 82 гэмт хэрэг гарсаны 45.1 хувийг иргэдийн эрх чөлөө эрүүл мэндийн эсрэг гэмт хэрэг, 34.1 хувь нь бусдын өмчийн өмчлөлийн эсрэг гэмт хэрэг, бусад гэмт хэрэг 20.8 хувийг тус тус эзэлж байна.

Эхний 4 сард 1676 зөрчил илрүүлж, 186 хүн эрүүлжигдэн, 23 хүн баривчлагдсан нь өнгөрсөн оны мөн үеэс зөрчил 2050, эрүүлжигдсэн хүн 109, баривчлагдсан хүн 64-өөр тус тус буурсан байна.

ТАТВАРЫН ОРЛОГО

Сая.төг

	эхний 4 сар				2016 2015
	2015 он	Төлөвлөгөө	Гүйцэтгэл	хувь	
1.Хүн ам орлогын албан татвар	59.3	121.6	106.2	87.3	179.1
2.Цалин хөлстэй адилтгах бусад ОАТ	1475.6	1608.2	1497.7	93.1	101.5
3.Үл хөдлөх хөрөнгийн татвар	27.9	26.3	24.9	94.7	89.2
4.Авто машин өөрөө явагч хэрэгслийн албан татвар	44.5	27.3	56.3	206.2	126.5
5.Усны нөөц ашигласны төлбөр	0	14	21.7	155.0	-
6. Газрын төлбөр	11.0	24.1	39.9	165.6	Здах
5.Бусад татвар, төлбөр хураамж	103.2	98.3	115.6	117.6	112.0
Үүнээс: Улсын тэмдэгтийн хураамж	43.2	59.6	68.3	114.6	158.1
Ой ашигласаны төлбөр	25.3	25.3	20.9	82.6	82.6
Ан амьтан агнах, барих	0	0	0	-	-
Бусад	34.7	13.4	26.4	197.0	76.1
6.Татварын бус орлого	59.7	106.9	104.9	98.1	175.7
Хүү торгуулийн орлого	12.0	8.5	2.4	14.2	20.0
Бусад	47.7	98.4	102.5	104.2	2дах
7. ХХОАТ-ын буцаан олголт	0	0	0	-	-
8.Орон нутгийн орлого /бүгд/	1781.2	2026.7	1967.2	97.1	110.4
ААНБ-ын албан татвар	52.6	34.1	32.9	96.5	62.5
НӨАТ	153.4	149.6	155.3	103.8	101.2
Онцгой	18.8	22	6.7	30.5	35.6
Агаарын бохирдлын төрбөр	5.1	8.2	6.2	75.6	121.6
Ашигт малтмал ашигласны төлбөр	178.5	191.1	261.0	136.6	146.2
9.Төвлөрсөн төсөвт орсон орлого /бүгд/	408.4	405.0	462.1	114.1	113.1
Дүн	2189.6	2431.7	2429.3	99.9	110.9

Эх сурвалж: Аймгийн Татварын хэлтсийн мэдээгээр

ТОМ МАЛЫН ЗҮЙ БУС ХОРОГДОЛ

д/д	Сумын нэр	Бүгд	Тэмээ	Адуу	Үхэр	Хонь	Ямаа	Бүгдээс өвчнөөр	толгой	
									Хээлтэгчийн хорогдол	Мал онд оролт %
1	Алдархаан	4364		41	171	1294	2858	18	470	98.0
2	Баянтэс	17279	1	168	588	6941	9581		2376	86.2
3	Баянхайрхан	10118		69	766	4574	4709		2448	91.0
4	Дөрвөлжин	2338	1	29	20	796	1492		266	98.6
5	Завханмандал	1520		7	6	496	1011		262	98.7
6	Идэр	4385		56	550	1869	1910	1	181	96.2
7	Их Уул	9842		740	1994	4816	2292	145	1960	95.6
8	Нөмрөг	781		29	81	330	341			99.3
9	Отгон	2293	1	79	377	727	1109	6	27	98.6
10	Сантмаргац	13492	3	211	257	5743	7278	38	4162	91.3
11	Сонгино	1177		30	51	431	665			98.7
12	Тосонцэнгэл	2072		83	387	778	824		490	98.7
13	Түдэвтэй	963		31	107	412	413		395	99.1
14	Тэс	13361		51	828	5816	6666		2698	88.2
15	Тэлмэн	1405		105	156	541	603	69	254	99.1
16	Ургамал	4942	1	38	60	1517	3326		226	95.9
17	Улиастай	1497		54	85	504	854	1	327	98.7
18	Цагаанхайрхан	517		11	39	225	242		84	99.3
19	Цагаанчулуут	196		10	5	58	123		38	99.7
20	Цэцэн уул	7543	1	42	141	3988	3371		1859	94.4
21	Шилүүстэй	1024		38	62	302	622		80	99.0
22	Эрдэнэхайрхан	5021		6	40	2365	2610		232	97.2
23	Яруу	5429		72	125	2518	2714		247	96.5
24	Асгат	2795		11	205	1248	1331	1	331	93.2
Д Ү Н		114354	8	2011	7101	48289	56945	279	19413	96.4
2015.05.01		4605	9	402	374	1887	1933	364	588	99.8

Завхан аймгийн нийгэм эдийн засгийн эхний 4 сарын танилцуулга

ТӨЛ БОЙЖИЛТ

\ толгой \

Сумын нэр	Төллөсөн хээлтэгч						Хорогдсон төл					
	Бүгд	Ингэ	Гүү	Үнээ	Эм хонь	Эм ямаа	Бүгд	Ботго	Унага	Тугал	Хурга	Ишиг
Алдархаан	51570	44	479	984	22917	27146	394	6	1	14	177	196
Баянтэс	36645	6	649	1402	18354	16234	12968		35	145	6248	6540
Баянхайрхан	32223		367	957	22761	8138	1126		3	40	647	436
Дөрвөлжин	45366	180	659	301	19349	24877	887	3	5	2	451	426
Завханмандал	33077	15	389	306	14967	17400	1309		3	7	416	883
Идэр	32228	2	160	828	22587	8651	1148			18	611	519
Их Уул	58987	11	961	3087	38137	16791	2203		71	105	1186	841
Нөмрөг	36363	1	741	952	23204	11465	0					
Отгон	44361	7	289	897	25219	17949	1957		5	8	696	1248
Сантмаргац	51788	67	885	676	30149	20011	12291	8	60	53	8495	3675
Сонгино	26736	3	192	472	16054	10015	82				31	51
Тосонцэнгэл	50443		579	2486	26093	21285	493		12	21	209	251
Түдэвтэй	32492		403	856	20950	10283	360		16	17	171	156
Тэс	25933	2	631	913	13252	11135	1917		2	70	1089	756
Тэлмэн	39716	24	512	1031	29435	8714	773	9	5	19	310	430
Ургамал	30723	188	173	182	17259	12921	1101	3		14	556	528
Улиастай	29121	4	405	788	12738	15186	460		9	13	179	259
Цагаанхайрхан	27122		101	366	13030	13625	1183			3	430	750
Цагаанчулуут	23218	9	167	230	12362	10450	103				39	64
Цэцэн уул	20846	10	67	222	12170	8377	443			2	361	80
Шилүүстэй	25690	8	182	443	12151	12906	943	1	1	8	305	628
Эрдэнэхайрхан	52752	7	635	733	33385	17992	277		2	3	123	149
Яруу	49876	5	172	577	36385	12737	703		7	10	355	331
Асгат	10617		150	498	6937	3032	766			10	484	272
Дүн	867893	593	9948	20187	499845	337320	43887	30	237	582	23569	19469
2015.05.01	908117	680	12539	22818	505391	366689	10796	9	127	224	4403	6033

Сумын нэр	Бойжсон төл						хувь	
	Бүгд	Ботго	Унага	Тугал	Хурга	Ишиг	төллөгч	бойжилт
Алдархаан	51176	38	478	970	22740	26950	60.1	99.2
Баянтэс	23677	6	614	1257	12106	9694	72.1	64.6
Баянхайрхан	31097	0	364	917	22114	7702	73.5	96.5
Дөрвөлжин	44479	177	654	299	18898	24451	69.3	98.0
Завханмандал	31768	15	386	299	14551	16517	76.9	96.0
Идэр	31080	2	160	810	21976	8132	63.0	96.4
Их Уул	56784	11	890	2982	36951	15950	62.4	96.3
Нөмрөг	36363	1	741	952	23204	11465	89.8	100.0
Отгон	42404	7	284	889	24523	16701	62.8	95.6
Сантмаргац	39497	59	825	623	21654	16336	80.9	76.3
Сонгино	26654	3	192	472	16023	9964	75.4	99.7
Тосонцэнгэл	49950	0	567	2465	25884	21034	73.1	99.0
Түдэвтэй	32132	0	387	839	20779	10127	82.1	98.9
Тэс	24016	2	629	843	12163	10379	58.4	92.6
Тэлмэн	39004	15	507	1012	29152	8318	62.0	98.1
Ургамал	29652	185	173	168	16723	12403	72.9	96.4
Улиастай	28661	4	396	775	12559	14927	59.0	98.4
Цагаанхайрхан	25939	0	101	363	12600	12875	85.0	95.6
Цагаанчулуут	23115	9	167	230	12323	10386	74.2	99.6
Цэцэн уул	20403	10	67	220	11809	8297	37.7	97.9
Шилүүстэй	24747	7	181	435	11846	12278	61.8	96.3
Эрдэнэхайрхан	52475	7	633	730	33262	17843	77.2	99.5
Яруу	49173	5	165	567	36030	12406	81.0	98.6
Асгат	9905	0	150	488	6486	2781	67.9	92.8
Дүн	824151	563	9711	19605	476356	317916	68.9	94.9
2015.05.01	897990	671	12412	22594	501309	361004	76.8	98.8

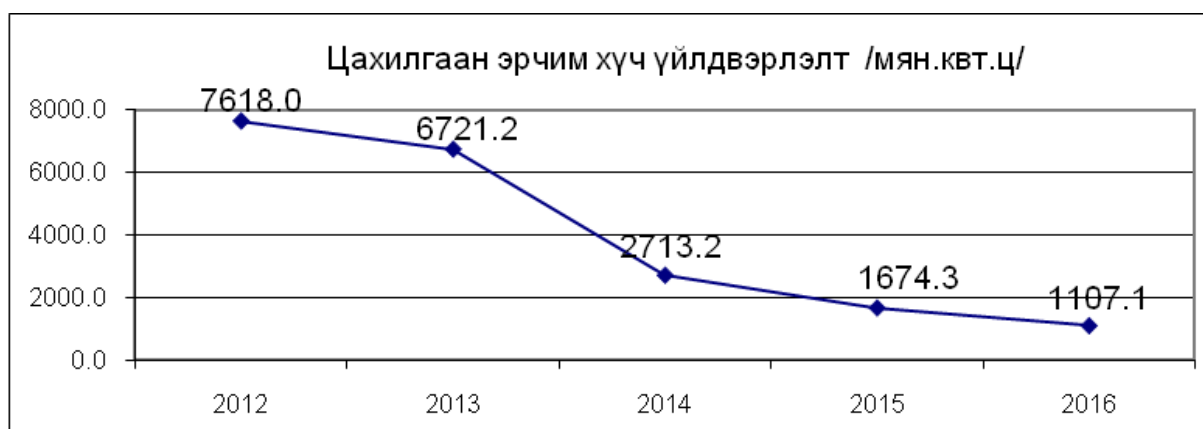
АЖ ҮЙЛДВЭРИЙН НИЙТ БҮТЭЭГДЭХҮҮН /салбараар оны үнээр/

/ сая,төг, million. tog /

Аж үйлдвэрийн салбар		Эхний 4 сарын үйлдвэрлэл					Үүнээс		
		2012	2013	2014	2015	2016	ТӨУҮГ	Хувийн хэвшил	
Нийт дүн		4003.2	5088.3	4447.4	4797.0	4928.5	893.9	4034.6	
Боловсруулах үйлдвэр		709.8	927.9	1185.4	1722.7	2197.3	0.0	2197.3	
Үүнээс	Хүнсний бүтээгдэхүүн үйлдвэрлэлт	529.7	718.8	767.2	953.8	966.0	0	966.0	
	Үүнээс	Сүү сүүн бүтээгдэхүүн үйлдвэрлэл	2.5	1.2	0	0.3	0.0		0.0
		Нарийн боов, талх, чихэр үйлдвэрлэл	435.3	643.3	767.2	787.6	753.3		753.3
		Хиам	0.0	0.0	0.0	0.0	4.0		4
		Ундаа үйлдвэрлэл /согтууруулах ундаа ороод/	85.5	71.9	0.0	150.7	176.8		176.8
		Хэрчсэн гурил	0.0	0.0	0.0	10.2	29.7		29.7
		Давс олборлолт, иоджуулсан давс	6.4	2.4	0.0	5.0	2.2	0	2.2
	Гутал, хувцас үйлдвэрлэл /оёдол/	102.7	141.6	259.2	394.8	933.1		933.1	
	Модон эдлэл үйлдвэрлэл	67.4	59.3	134.5	150.6	264.2		264.2	
	Блок, тоосго	-	1.5	0	0	0.0		0.0	
	Гурил үйлдвэрлэл	-	34.5	17.7	73.4	0		0	
	Боловсруулсан мах	-	0	0	132.0	0.0		0	
	Эсгий, эсгий эдлэл үйлдвэрлэл	-	-	0	4.8	8.8		8.8	
	Бусад /төмөр/	10.0	8.2	6.8	13.3	25.2		25.2	
Цахилгаан, дулааны эрчим хүч үйлдвэрлэл, усан хангамж		3293.4	4160.4	3262	3074.3	2731.2	893.9	1837.3	
Үүнээс	Цахилгаан үйлдвэрлэл	2037.8	2850.4	1561.5	1280.9	677.3	677.3		
	Дулаан үйлдвэрлэл	1149.1	1190.7	1595.7	1581.9	1837.3		1837.3	
	Усан хангамж	106.5	119.3	104.8	211.5	216.6	216.6		

Гол нэр төрлийн бүтээгдэхүүн үйлдвэрлэл

Үзүүлэлт	Хэмжих нэгж	Гүйцэтгэл					Харьцуулсан хувь			
		2012	2013	2014	2015	2016	2016 2012	2016 2013	2016 2014	2016 2015
Цахилгаан эрчим хүч	мян.квт.ц	7618	6721.2	2713.2	1674.3	1107.1	14.5	16.5	40.8	66.1
Дулааны эрчим хүч	мян.г.кал	100.6	109.7	139.7	138.5	160.8	159.8	146.6	115.1	116.1
Савхин гутал	хос	529	543	849	768	1137	214.9	209.4	133.9	148.0
Хүүхдийн гутал	хос	59	94	130	173	482	-	-	370.8	278.6
Монгол гутал	хос	215	255	424	476	818	380.5	320.8	192.9	171.8
Монгол дээл	ширхэг	1763	1736	2570	2916	6418	364.0	369.7	249.7	220.1
Талх	тонн	148.6	164.8	162.1	113.9	121.9	82.0	74.0	75.2	107.0
Нарийн боов	тонн	148.1	174.2	206.5	214.6	191.9	129.6	110.2	92.9	89.4
Чихэр	тонн	1.5	1.2	0.3	2.0	0.2	-	-	-	-
Архи, дарс	мян.л	14	14.9	0.0	14.5	6.9	-	-	-	-
Ундаа	мян.л	10.6	2.5	0.0	2.1	186.2	-	-	-	-
Хаим	тонн	-	-	0	0	0.8	-	-	-	-
Ус борлуулалт	мян.куб.м	58.1	60.9	52.4	70.5	72.2	124.3	118.6	137.8	102.4



ЗАВХАН АЙМГИЙН ЭРҮҮЛ МЭНДИЙН БАЙГУУЛЛАГЫН ҮНДСЭН ҮЗҮҮЛЭЛТҮҮД

Сумын нэр	Төрсөн эх		Эхийн эндэгдэл		Амьд төрсөн хүүхэд		Нялхсын эндэгдэл		Нийт нас баралт	
	2015	2016	2015	2016	2015	2016	2015	2016	2015	2016
Алдархаан	14	14			13	14			7	6
Асгат	10	7			10	7				2
Баянтэс	20	22			20	23		1	5	3
Баянхайрхан	12	6			12	6			3	2
Тосонцэнгэл	80	56			82	56		1	14	21
Дөрвөлжин	8	5			8	5			2	5
Завханмандал	8	6			8	6				3
Идэр	19	16			19	16		1	7	3
Их-уул	61	35			61	35	3	1	10	8
Нөмрөг	9	15			9	15	1		2	4
Отгон	19	14			18	13			2	2
Сантмаргац	11	3			12	3	1		5	7
Сонгино	13	14			13	14	1		2	3
Түдэвтэй	8	17			8	17		2	2	6
Тэс	17	14			17	14	1		6	5
Тэлмэн	18	19			18	19	1		5	3
Ургамал	8	7			8	7	1		3	2
Улиастай	151	153			152	155			15	13
Цагаанхайрхан	7	7			7	7				3
Цагаанчулуут	7	2			6	2	1		2	1
Цэцэн-Уул	13	7			13	7		1	2	3
Шүлүүстэй	7	10			7	10	1		4	1
Эрдэнэхайрхан	15	10			15	10			2	1
Яруу	5	8			5	8			4	4
Бусад / ӨЭмнэлэг/	21	22			22	24	5	3	22	20
Дүн	561	489	0	0	563	493	16	10	126	131

Эх сурвалж: Аймгийн Эрүүл мэндийн газрын мэдээгээр

ЗАВХАН АЙМГИЙН ЭРҮҮЛ МЭНДИЙН БАЙГУУЛЛАГЫН ҮНДСЭН ҮЗҮҮЛЭЛТҮҮД

Сумын нэр	Халдварт бус өвчлөл		Нийт халдварт өвчин		Ор хоног		Амбулаторийн үзлэг		Хяналтаны жирэмсэн эмэгтэйчүүд	
	2015	2016	2015	2016	2015	2016	2015	2016	2015	2016
Алдархаан	51	57	4	4	763	651	1642	2300	14	9
Асгат	26	34	2	1	1026	619	607	896	9	11
Баянтэс	62	55	3	1	1269	1393	2057	1471	14	13
Баянхайрхан	61	65	3	1	890	759	578	455	10	13
Тосонцэнгэл	320	404	13	22	4581	5086	11405	11586	79	57
Дөрвөлжин	87	134	6	8	567	674	1100	994	18	16
Завханмандал	78	44			792	1056	1426	1534	4	7
Идэр	183	231	4	2	1079	993	1446	1597	11	9
Их-уул	151	100	4	4	1334	2271	8074	9182	52	41
Нөмрөг	75	74	2	2	492	611	1673	1599	3	12
Отгон	183	120	4	1	762	582	2290	1881	23	18
Сантмаргац	95	98	4	2	959	895	2915	2196	13	7
Сонгино	90	54	2	4	778	679	1935	2156	14	13
Түдэвтэй	100	123	4	5	782	1049	1630	1784	9	8
Тэс	254	183	3	2	881	863	3777	2037	17	14
Тэлмэн	52	30		3	1087	1034	1282	2299	11	18
Ургамал	137	97	2	11	646	719	1124	1067	5	5
Улиастай	5519	5569	113	163	20173	19716	26042	27021		
Цагаанхайрхан	49	55	1	3	633	427	1110	1287	7	9
Цагаанчулуут	132	131	2	1	911	799	989	888	7	7
Цэцэн-Уул	134	140	5	22	843	787	941	723	10	9
Шүлүүстэй	74	83	2		503	832	1704	2447	12	15
Эрдэнэхайрхан	72	94	4	4	663	584	958	945	5	11
Яруу	42	33	3	2	568	324	1694	2258	8	8
Бусад /ӨЭмнэлэг/	1126	1526		1	6775	10058	21952	29976	192	132
Дүн	9153	9534	190	269	49757	53461	100351	110579	547	462

Эх сурвалж: Аймгийн Эрүүл мэндийн газрын мэдээгээр

Завхан аймгийн нийгэм эдийн засгийн эхний 4 сарын танилцуулга

НИЙГМИЙН ДААТГАЛ /2016 оноор/

/ сая.төг /

д/д	Үзүүлэлт		Эхний 4 сар		Хувь
			Төлөвлөгөө	Гүйцэтгэл	
1	Тэтгэвэрийн даатгалын сангийн орлого	Шимтгэлээр	2530.8	2838.6	112.2
		Төсвөөс		7450.0	
	Тэтгэвэрийн сангийн зарлага		10445.6	9540.6	91.3
2	Тэтгэмжийн сангийн орлого		293.9	320.2	108.9
	Тэтгэмжийн сангийн төвлөрүүлэлт		32.9	24.0	
	Тэтгэмжийн сангийн зарлага		495.9	401.5	
3	Эрүүл мэндийн сангийн орлого	Шимтгэлээр	1314.4	1186.5	90.3
		Төр хариуцах	348.1	261.1	75.0
	Эрүүл мэндийн сангийн зарлага		1072.8	916.4	85.4
4	ҮОМШӨ орлогын дүн		214.9	250.9	116.8
	ҮОМШӨ төвлөрүүлэлт		32.7	1.5	
	ҮОМШӨ зарлагын дүн		18.3	11.8	64.5
5	Ажилгүйдлийн даатгалын сан орлого		66.3	72.9	110.0
	Ажилгүйдлийн даатгалын төвлөрүүлэлт		8.1	18.0	
	Ажилгүйдлийн даатгалын сангийн зарлага		102.8	105.1	102.2
Орлогын дүн			4420.3	4669.1	105.6
Зарлагын дүн			12135.4	10975.4	90.4
Нийт тэтгэвэр авагчийн тоо				9707	
Сайн дурын даатгалд хамрагсадын тоо				2677	
НД-д хамарсан хүний тоо				9835	

Эх сурвалж: /Аймгийн Нийгмийн даатгалын хэлтсийн мэдээгээр/

НИЙГМИЙН ХАЛАМЖИЙН ТЭТГЭВЭР, ТЭТГЭМЖ

/ өссөн дүнгээр /

Үзүүлэлтүүд		Хүний тоо	Зардал /мян.төг/
		эхний 4 сар	
Нийгмийн халамжийн тэтгэвэр, тэтгэмж		16516	2696.5
Халамжийн тэтгэвэр		1949	914.5
Нөхцөлт мөнгөн тэтгэмжийн дүн		10312	1388.3
Үүнээс	Жирэмсэн болон хөхүүл эхчүүдийн НМТ	1735	222.1
	Ахмад настанг асарч буй иргэнд НМТ	639	149.9
	ХБ-тэй иргэнийг асарч буй иргэнд НМТ	934	130.5
	Нийгмийн халамжийн дэмжлэг туслалцаа зайлшгүй шаардлагатай иргэнд үзүүлэх хөнгөлөлт тусламж	666	58.9
Алдарт эхийн одонтой ахмадуудад олгосон мөнгөн тусламж		6338	826.9
Нийгийн халамжийн үйлчилгээ болон хөнгөлөлтийн дүн		1121	393.8
Үүнээс	Алдар цолтой ахмадуудад үзүүлсэн хөнгөлөлт үйлчилгээ	36	18.4
	Хөгжлийн бэрхшээлтэй иргэнд үзүүлсэн хөнгөлөлт үйлчилгээ	352	66.1
	Ахмад настанд үзүүлсэн хөнгөлөлт	733	155.8
Хүнс тэжээл хөтөлбөр		3113	62.8
Олон нийтийн оролцоонд түшиглэсэн халамжийн бусад үйлчилгээ, арга хэмжээ		21	90.7

Эх сурвалж: Аймгийн нийгмийн халамж, үйлчилгээний хэлтсийн мэдээгээр

ХӨДӨЛМӨР ЭРХЛЭЛТИЙН ҮЗҮҮЛЭЛТ

/тоогоор/

Үзүүлэлт		2016 он	
Ажил хайгч иргэн /сарын эхэнд/		994	
Эмэгтэй		556	
Тайлант хугацаанд нэмэгдсэн иргэн		800	
Эмэгтэй		379	
Ажил хайж байгаа шалтгаанаар	Шилжин суурьшсан	156	
	Сургууль төгсөөд ажилгүй байгаа	256	
	Сургуулиа орхисон /гарсан, чөлөө, авсан/	13	
	Цэргээс халагдаад ажилгүй байгаа	61	
	Гадаадаас эргэж ирсэн	3	
	Хорих газраас суллагдсан	2	
	Хөдөлмөрийн насанд хүрч асрамжийн газраас гарсан	0	
	Одоо хөдөлмөр эрхэлж байгаа	Одоо эрхэлж байгаа ажлаа солих хүсэлтэй	1
		Ажлаас халагдах мэдэгдэл авсан	0
		Өрхийн болон хувийн аж ахуйн нь эрсдэлд орж орлогогүй болсон	55
		Цалин, орлого хүрэлцэхгүй байгаа	171
		Нэмэлт цагаар ажиллах	3
		Мэргэжил, ур чадвараа ашиглан орлогоо нэмэгдүүлэх	42
	Ажлаас чөлөөлөгдсөн /халагдсан/	Мэргэжилийн ур чадварын хувьд тэнцэхгүй болсон	1
		Эрүүл мэндийн хувьд тэнцэхгүй болсон	5
		Тэтгэвэрт гарсан	4
		Хөдөлмөрийн сахилгын зөрчил гаргасан	2
		Орон тооны цомхотголд орсон	16
		Байгууллага татан буугдсан	11
		Бусад	19
		Тайлант хугацаанд хасагдсан иргэн	270
	Ажилд зуучлагдан орсон иргэн		59
	Хариуцлагын хэлбэрээр	Хувьцаат компани	8
		Хязгаарлагдмал хариуцлагатай компани	24
		Бүх гишүүд нь бүрэн хариуцлагатай нөхөрлөл	0
		Зарим гишүүд нь бүрэн хариуцлагатай нөхөрлөл	0
		Хоршоо	2
		Төрийн өмчит үйлдвэрийн газар	0
		Орон нутгийн өмчит үйлдвэрийн газар	0
		Төсөвт байгууллага	23
		Төрийн бус байгууллага	1
		Сан	0
		Бусад	1
Насны бүлгээр	15-24	9	
	25-34	30	
	34-44	12	
	45-54	8	
	55-59	0	
	60+	0	
Боловсролын түвшингээр	Боловсролгүй	1	
	Бага	0	
	Суурь	3	
	Бүрэн дунд	19	
	Техникийн болон мэргэжлийн	1	
	Тусгай мэргэжлийн дунд	5	
	Дипломын болон бакалаврын дээд	30	
	Магистр, доктор	0	
Ажил хайгч иргэн /сарын эцэст/		1524	
Эмэгтэй		768	

/Эх үүсвэр: Хөдөлмөрийн хэлтсийн мэдээгээр/

АЙМГИЙН ТӨВҮҮДЭД ЗАРАГДАЖ БАЙГАА АВТОБЕНЗИН,
ДИЗЕЛИЙН ТҮЛШНИЙ ҮНЭ /2016 оны 4 сарын 27-ний байдлаар/

/төгрөгөөр/

Аймаг	А-80		Аи-92		ДТ	
	IV.20	IV.27	IV.20	IV.27	IV.20	IV.27
Баруун бүс	1 502	1 502	1 614	1 614	1 628	1 628
Баян-Өлгий	1 380	1 380	1 530	1 530	1 400	1 400
Говь-Алтай	1 520	1 520	1 620	1 620	1 660	1 660
Завхан	1 550	1 550	1 650	1 650	1 740	1 740
Увс	1 550	1 550	1 660	1 660	1 790	1 790
Ховд	1 510	1 510	1 610	1 610	1 550	1 550
Хангайн бүс	1 288	1 283	1 407	1 407	1 494	1 489
Архангай	1 510	1 510	1 690	1 690	1 790	1 790
Баянхонгор	1 480	1 480	1 580	1 580	1 690	1 690
Булган	1 480	1 450	1 550	1 550	1 690	1 650
Орхон	1 473	1 473	1 587	1 587	1 690	1 690
Өвөрхангай	1 500	1 500	1 660	1 660	1 760	1 760
Хөвсгөл	1 570	1 570	1 780	1 780	1 840	1 840
Төвийн бүс	1 482	1 482	1 619	1 619	1 705	1 705
Говьсүмбэр	1 480	1 480	1 620	1 620	1 710	1 710
Дархан-Уул	1 470	1 470	1 570	1 570	1 666	1 666
Дорноговь	1 467	1 467	1 647	1 647	1 717	1 717
Дундговь	1 496	1 496	1 676	1 676	1 760	1 760
Өмнөговь	1 510	1 510	1 710	1 710	1 760	1 760
Сэлэнгэ	1 480	1 480	1 580	1 580	1 690	1 690
Төв	1 470	1 470	1 530	1 530	1 630	1 630
Зүүн бүс	1 570	1 570	1 680	1 680	1 810	1 810
Дорнод	1 550	1 550	1 660	1 660	1 790	1 790
Сүхбаатар	1 580	1 580	1 690	1 690	1 820	1 820
Хэнтий	1 580	1 580	1 690	1 690	1 820	1 820

Завхан аймгийн нийгэм эдийн засгийн эхний 4 сарын танилцуулга

АЙМАГ НИЙСЛЭЛД ЗАРАГДАЖ БУЙ НООЛУУРЫН ҮНЭ
/2016 оны 4-р сарын 27-ны байдлаар/

Аймаг	Ноолуур, кг		Ноолуур, кг	
	Цагаан	Бор	Цагаан	Бор
	IV.20		IV.27	
Архангай	67000	67000	65000	65000
Баян-Өлгий	42000	42000	51000	51000
Баянхонгор	60000	60000	63000	63000
Булган	62000	62000	63000	63000
Говь-Алтай	42000	42000	50000	50000
Дорноговь	59000	59000	60000	60000
Дорнод	50000	50000	45000	45000
Дундговь	62500	62500	62000	62000
Завхан	50000	50000	65000	65000
Өвөрхангай	64000	64000	64000	64000
Өмнөговь	60000	60000	60000	60000
Сүхбаатар	63000	63000	62000	62000
Сэлэнгэ	52500	52500	55000	55000
Төв	63000	63000	65000	65000
Увс	45000	45000	45000	45000
Ховд	35000	25000	58000	53000
Хөвсгөл	68000	68000	67000	67000
Хэнтий	61000	61000	60000	60000
Дархан-Уул	63000	63000	63000	63000
Улаанбаатар	63000	63000	63000	63000
Орхон	62000	58000	63000	59000
Говьсүмбэр	60000	60000	65000	65000

ГЭМТ ХЭРЭГ

Д/Д	Үзүүлэлт	2015	2016	Харьцуулсан хувь
1	Гэмт хэрэг бүгд	83	82	98.8
2	ИЭЧЭМ-эсрэг	31	37	119.4
3	Хүчин	1	3	3дах
4	Бусдын өмчийн хулгай	29	28	96.6
5	үүнээс: малын хулгай	11	5	45.5
6	Иргэдийн өмчийн хулгай	18	23	127.8
7	Танхай	1	2	2дах
8	Булаах			
9	Дээрэмдэх	-	-	-
10	Залилан	2	2	100.0
11	Тээврийн хэрэгсэл, хөдөлгөөн аюулгүй байдал	6	3	50.0
12	Бусад	13	7	53.8
13	Гэмт хэргийн улмаас нас барсан хүний тоо	4	2	50.0
14	Гэмт хэргийн улмаас гэмтсэн хүний тоо	56	28	50.0
15	Учирсан хохирол /сая.төг/	110.6	95.5	86.3
16	Гарсан зөрчил	3726	1676	45.0
17	Эрүүлжүүлэгдсэн	295	186	63.1
18	Баривчлагдсан	87	23	26.4

Эх сурвалж: Аймгийн Цагдаагийн газрын мэдээгээр

**БҮРТГЭЛ СТАТИСТИКИЙН ГАЗАР
СТАТИСТИКИЙН ХЭЛТЭС**